Unleashing Values

आईआरईएल (इंडिया) लिमिटेड
IREL (India) Limited



वार्षिक रिपोर्ट
Annual Report
2024-25

आईआरईएल (इंडिया) लिमिटेड को संस्थागत उत्कृष्टता के लिए स्कोप एमिनेंस अवार्ड 2022-23 से सम्मानित किया गया, जो 29 अगस्त, 2025 को विज्ञान भवन, नई दिल्ली में भारत की माननीय राष्ट्रपति श्रीमती द्रौपदी मुर्मू द्वारा प्रदान किया गया। श्री सारदा भूषण महान्ति, प्रभारी अध्यक्ष एवं प्रबंध निदेशक एवं निदेशक (वित्त) और श्री रजनीश ए. खले, निदेशक (विपणन) पुरस्कार को ग्रहण करते हुए।

IREL (India) Limited was conferred the SCOPE Eminence Award 2022–23 for Institutional Excellence, presented by the Hon'ble President of India, Smt. Droupadi Murmu, on August 29, 2025, at Vigyan Bhawan, New Delhi. The award was received by Shri S.B. Mohanty, CMD, and Shri Rajnish A. Khale, Director (Marketing).

श्री सारदा भूषण महान्ति, प्रभारी अध्यक्ष एवं प्रबंध निदेशक एवं निदेशक (वित्त), आईआरईएल द्वारा डॉ. अजीत कुमार मोहंती, अध्यक्ष, परमाणु ऊर्जा आयोग एवं सचिव, परमाणु ऊर्जा विभाग को वित्त वर्ष 2024-25 के लिए 239.39 करोड़ रुपये का लाभांश चेक सौंपा गया।

Handing over the dividend cheque amounting Rs. 239.39 crores for the FY 2024-25 to Dr. A.K. Mohanty, Chairman AEC and Secretary, DAE by Shri Sarada Bhushan Mohanty, CMD-Incharge and Director (Finance), IREL.

श्री सारदा भूषण महान्ति, प्रभारी अध्यक्ष एवं प्रबंध निदेशक, आईआरईएल 7 अप्रैल 2025 को नई दिल्ली में आयोजित निवेशक सम्मेलन में ओडिशा के माननीय मुख्यमंत्री श्री मोहन चरण माझी को सम्मानित करते हुए।

Shri Sarada Bhushan Mohanty, CMD Incharge, IREL felicitated Shri Mohan Charan Majhi, Chief Minister, Odisha at the Investors' Meet in New Delhi on April 7, 2025.

विषय-सूची / Contents

क्र. सं. Sr. No.	विवरण Particulars		पृष्ठ सं. Page No.
1.	**अध्यक्षीय संबोधन / Chairman's Statement**		01
2.	**निदेशकों की रिपोर्ट / Directors' Report**		19
3.	**कॉर्पोरेट सुशासन प्रमाणपत्र / Corporate Governance Certificate**		93
4.	**स्टैंडअलोन वित्तीय विवरण / Standalone Financial Statements**		
	(क)/(a)	नियंत्रक एवं महालेखापरीक्षक की टिप्पणियां / C & AG Comments	101
	(ख)/(b)	लेखापरीक्षकों की रिपोर्ट / Auditors' report	103
	(ग)/(c)	तुलन पत्र / Balance Sheet	124
	(घ)/(d)	लाभ एवं हानि का विवरण / Statement of Profit and Loss	126
	(ड़)/(e)	नकदी प्रवाह विवरण / Cash Flow Statement	128
	(च)/(f)	नोट्स / Notes	132
5.	**समेकित वित्तीय विवरण / Consolidated Financial Statement**		
	(क)/ (a)	नियंत्रक एवं महालेखापरीक्षक की टिप्पणियां / C & AG Comments	233
	(ख)/ (b)	लेखापरीक्षकों की रिपोर्ट / Auditors' report	235
	(ग)/ (c)	तुलन पत्र / Balance Sheet	250
	(घ)/ (d)	लाभ एवं हानि का विवरण / Statement of Profit and Loss	252
	(ड़)/ (e)	नकदी प्रवाह विवरण / Cash Flow Statement	254
	(च)/ (f)	नोट्स / Notes	258
6.	**प्रपत्र एओसी-1 / Form AOC-1**		361

राजस्व वृद्धि प्रवृत्ति (₹ लाख में) / Revenue Growth Trend (₹ in lakhs)

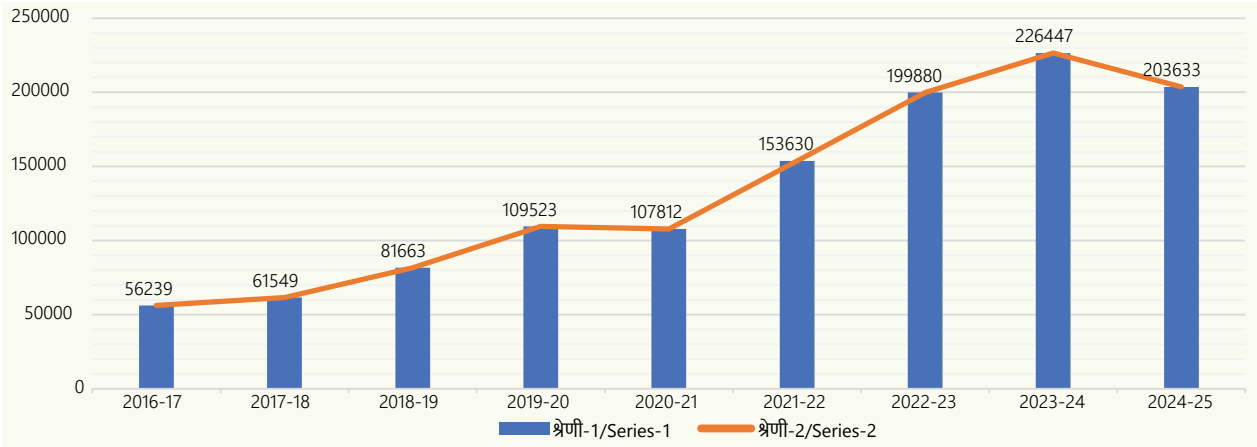

लाभांश भुगतान (₹ लाख में) / Dividend Payout (₹ in lakhs)

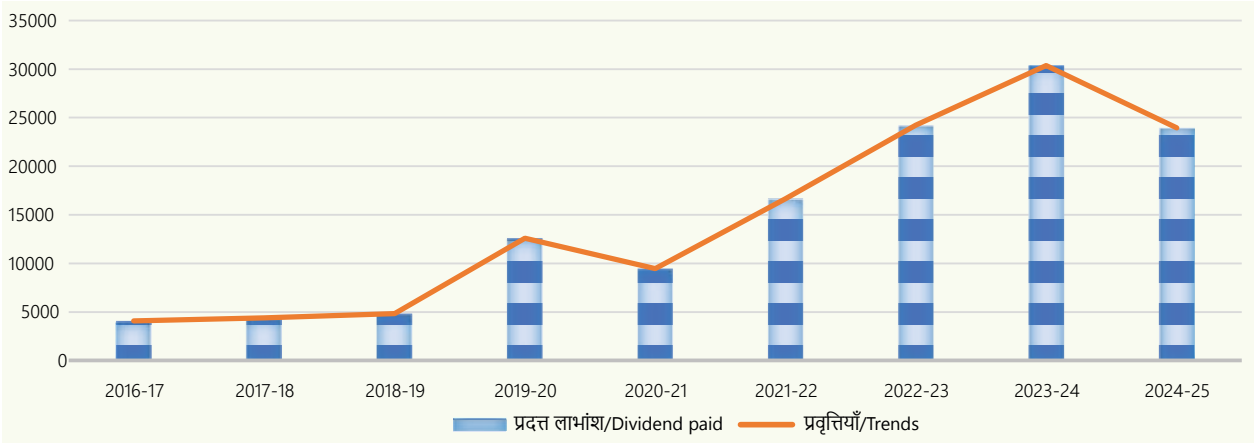

वर्ष /Year	2016-17	2017-18	2018-19	2019-20	2020-21	2021-22	2022-23	2023-24	2024-25
प्रदत्त लाभांश/Dividend paid	4092.16	4400	4822	12589	9471	16667	24244	30367	23939

परिसंपत्ति टर्नओवर अनुपात (एटीआर) / Asset Turnover Ratio (ATR)

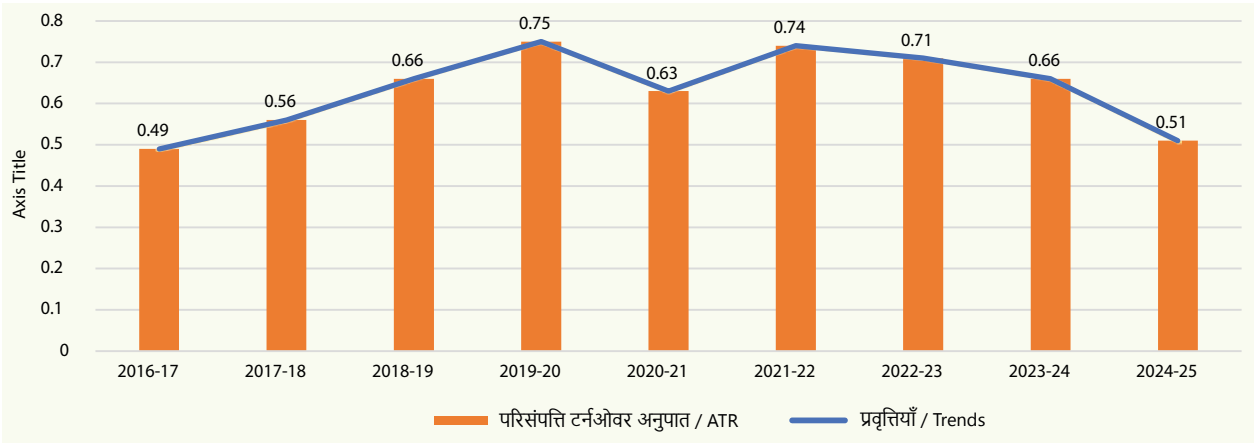

निदेशक मंडल / Board of Directors

श्री सारदा भूषण महान्ति / Shri Sarada Bhushan Mohanty
प्रभारी अध्यक्ष एवं प्रबंध निदेशक एवं निदेशक (वित्त) / CMD Incharge & Director (Finance)
दि. 01.12.2024 से प्रभार / CMD- Incharge from 01.12.2024

डॉ दीपेन्द्र सिंह / Dr. D Singh
पूर्व अ.प्र.नि / Ex CMD
दि. 30.11.2024 तक / Upto 30.11.2024

श्री रजनीश ए खले / Shri Rajnish A Khale
निदेशक (विपणन)/ Director (Marketing)

श्री अनुत्तम मिश्रा / Shri Anuttam Mishra
निदेशक (तकनीकी)/ Director (Technical)

श्रीमती अंजली सिन्हा / Smt Anjali Sinha
नामित सरकारी निदेशक / Govt.Nominee Director



श्री उदय माधवराव शिंदे / Shri Uday Madhavrao Shinde
नामित सरकारी निदेशक / Govt. Nominee Director
दि. 12.03.2025 से दि. 25.06.2025 तक /
From 12.03.2025 upto 25.06.2025

श्री संदीप राज / Shri Sandeep Raj
नामित सरकारी निदेशक /
Govt. Nominee Director
दि. 03.07.2025 से / From 03.07.2025

डॉ कोमल कपूर / Dr.Komal Kapoor
नामित निदेशक/ Nominee Director

श्री एपीएम मोहम्मद हनिश /
Shri APM Mohammed Hanish
नामित निदेशक / Nominee Director

श्री संतोष सिंह पटेल /
Shri Santosh Singh Patel
स्वतंत्र निदेशक/Independent Director
दि. 21.12.2024 तक / Upto 21.12.2024

श्रीमती मालती भारती / Smt Malti Bharti
स्वतंत्र निदेशक / Independent Director
दि. 20.01.2025 तक / Upto 20.01.2025

बैंकर्स/ Bankers	लेखा परीक्षक/ Auditor	विधि सलाहकार / Legal Advisor
स्टेट बैंक ऑफ इंडिया/ State Bank of India एचडीएफसी बैंक / HDFC Bank इंडियन बैंक / Indian Bank	मेसर्स एनवीसी एंड एसोसिएट्स एलएलपी / M/s NVC & Associates LLP मुंबई / Mumbai	मेसर्स कंसल्टा जूरिस, मुंबई/ M/s Consulta Juris, Mumbai मेसर्स मेनन एंड पई,कोच्ची/ M/s Menon & Pai, Kochi

कॉर्पोरेट पहचान क्रमांक (सीआईएन) / Corporate Identity Number(CIN): U15100MH1950GOI008187

अध्यक्षीय संबोधन
Chairman's Statement

अध्यक्षीय संबोधन / Chairman's Statement

प्रिय शेयरधारकों,

सर्वप्रथम, आपकी कंपनी की 75वीं वार्षिक आम बैठक में आप सभी का हार्दिक स्वागत है। मुझे यह बताते हुए अत्यंत प्रसन्नता हो रही है कि चल रहे संघर्षों और व्यापार नीति जोखिमों के कारण वैश्विक स्तर पर व्याप्त निरंतर भू-राजनीतिक स्थिति के बावजूद, आपकी कंपनी ने वर्ष के दौरान 2036 करोड़ की कुल आय के साथ विकास को बनाए रखने में कर पूर्व लाभ 1102 करोड़ रुपये के साथ उपलब्धि हासिल की है। इस संबंध में, विदेशी मुद्रा आय 869.01 करोड़ रुपये (पिछले वर्ष 962.58 करोड़ रुपये) रही, जो कुल आय का लगभग 42% थी। पिछले वित्त वर्ष की तुलना में निवल मूल्य में 24% की वृद्धि हुई है और यह 3547 करोड़ रुपये (वित्त वर्ष 2854 करोड़ रुपये) तक पहुँच गई है।

खनिजों का उत्पादन पिछले वित्त वर्ष की तुलना में लगभग 6.6% बढ़ा है और यह पिछले दशक में सबसे अधिक है, जबकि मिश्रित रेअर अर्थ्स क्लोराइड के रूप में मिश्रित रेअर अर्थ्स सांद्र का उत्पादन पिछले वित्त वर्ष की तुलना में लगभग 11% कम है, क्योंकि संसाधन में नवीकरणीय ऊर्जा युक्त खनिजों की मात्रा में कमी हुई थी। रेअर अर्थ्स (परिष्करण) प्रभाग में उच्च शुद्ध रेअर अर्थ्स संयंत्र के संचालन में कटौती की गई ताकि इस क्षेत्र में घरेलू माध्यम उद्योग की कमी के कारण उत्पन्न इन्वेंट्री में वृद्धि को नियंत्रित किया जा सके।

Dear Shareholders,

At the outset, a warm welcome to all on the 75th Annual General Meeting of your Company. I am extremely happy to inform that inspite of the continuing geo-political situation prevailing globally on account of ongoing conflicts and trade policy risks, your Company had shown resilience in maintaining the growth during the year with total income of 2036 crore, while the PBT stood at ₹ 1102 crore. The foreign exchange earnings stood at ₹ 869.01 crore (PY ₹ 962.58 Crore), which contributed to about 42% of the total income. The Net Worth has increased by 24% over the last FY and stood at ₹ 3547 crore (FY ₹ 2854 Crore).

Production of minerals increased by about 6.6% from the last fiscal and is highest in the last decade while production of mixed Rare Earth Concentrate in the form of mixed Rare Earth Chloride is about 11% less compared to last fiscal due to reduced content of RE bearing mineral in the resource. Operations in High Pure Rare Earths Plant in Rare Earths (Refining) Division was curtailed so as to control the increase in inventory because of lack of domestic mid-stream industry in the sector.

आपकी कंपनी को लगातार छठे वर्ष "उत्कृष्ट" एमओयू मूल्यांकन प्राप्त हुआ है और सातवें वर्ष का एमओयू भी अनंतिम "उत्कृष्ट" है। कंपनी ने वित्त वर्ष 2024-25 के लिए 239.39 करोड़ रुपये का लाभांश घोषित किया है।

ऑसकॉम, छत्रपुर में 5 एमएलडी क्षमता का समुद्री जल विलवणीकरण संयंत्र 05 मार्च 2024 को माननीय प्रधानमंत्री द्वारा राष्ट्र को समर्पित किया गया है। इस सुविधा ने लवणीकृत पानी के अलावा पीने योग्य पानी का उत्पादन शुरू कर दिया है, जिसे पेयजल प्रयोजनों के लिए आसपास के गांवों में वितरित करने हेतु प्रस्ताव भी किया गया है।

विशाखापत्तनम स्थित दुर्लभ मृदा स्थायी चुंबक संयंत्र (आरईपीएम) ने परमाणु ऊर्जा, रक्षा और अंतरिक्ष क्षेत्रों में उपयोग के लिए समेरियम-कोबाल्ट स्थायी चुंबक का उत्पादन शुरू कर दिया है। संयंत्र में उत्पादित चुंबकों के अंतिम उपयोग को सुनिश्चित करने हेतु इसे बीएआरसी और डीएमआरएल को परीक्षण के लिए भेजा गया है और Sm2Co17 चुंबक के नमूने क्षेत्र स्तरीय परीक्षण के लिए एडीए, बैंगलोर भेजे गए हैं।

मुझे यह बताते हुए भी अत्यंत प्रसन्नता हो रही है कि भोपाल स्थित रेअर अर्थ्स एवं टाइटेनियम थीम पार्क में देश में औद्योगिक स्तर पर सेरियम, लैंथेनम, नियोडिमियम जैसी रेअर अर्थ्स धातुओं के उत्पादन के अलावा, चक्रीय अर्थव्यवस्था, अर्थात क्षणमय चुंबको से चुंबकीय रेअर अर्थ्स धातुओं की पुनर्प्राप्ति हेतु निर्धारित सुविधा का संचालन शुरू हो गया है। टाइटेनियम स्पंज और एलईडी एवं लैंप फॉस्फोर संयंत्र की स्थापना पूर्ण हो चुकी है और सत्यापन की प्रक्रिया में है। परमाणु ऊर्जा विभाग (DAE) की स्वीकृति के अनुसार, कई प्रायोगिक संयंत्रों सहित संपूर्ण परियोजना भौतिक रूप से पूर्ण हो चुके हैं।

तमिलनाडु में इनायम-मिदलम निक्षेप और ओडिशा में कृष्णप्रसाद और ब्रह्मगिरि निक्षेपों के लिए खनन पट्टे के निष्पादन हेतु परियोजना-पूर्व गतिविधियाँ चल रही हैं। इस बीच, इन सभी निक्षेपों के लिए जन सुनवाई से छूट प्राप्त करने के प्रयास जारी हैं ताकि वैधानिक मंज़ूरियाँ शीघ्र प्राप्त हो सकें और इन खदानों का शीघ्र संचालन शुरू किया जा सके।

तमिलनाडु में स्थित एक सार्वजनिक क्षेत्र के उद्यम, तमिलनाडु मिनरल्स लिमिटेड के साथ एक नई संयुक्त उद्यम कंपनी 'आईआरईएल टीएएमआईएन लिमिटेड' की स्थापना 28.06.2024 को की गई। इसका उद्देश्य तमिलनाडु में सत्तनकुलम (1920 हेक्टेयर) और कुधिरायमोझी निक्षेप (6000 हेक्टेयर) के खनिज रेत निक्षेपों के दोहन हेतु एकीकृत खनन एवं खनिज प्रसंस्करण सुविधाओं की स्थापना करना है। जिसमें राज्य सरकार द्वारा सटीक क्षेत्र का सीमांकन किया जा रहा है।

टाइटेनियम स्लैग प्लांट के संबंध में, भारत में टाइटेनियम स्लैग प्लांट की स्थापना के लिए मेसर्स यूएसटी-कामेनोगोर्स्क टाइटेनियम और मैग्नीशियम प्लांट (यूकेटीएमपी) जेएससी, कजाकिस्तान के साथ एक संयुक्त उद्यम कंपनी का गठन किया गया है।

खौर ग्राम के पहचाने गए निक्षेप का भूवैज्ञानिक मानचित्रण और भूभौतिकीय (चुंबकीय) सर्वेक्षण किया गया। एकत्रित नमूनों का प्रयोगशाला विश्लेषण एएमडी में किया गया और एक रिपोर्ट ओमानी समकक्ष को प्रस्तुत की गई। रिपोर्ट में खौर ग्राम में Ba, Sr और Nb की महत्वपूर्ण सांद्रता वाले निम्न श्रेणी के आरईई संसाधनों के संकेत प्राप्त हुए है, जो आगे अन्वेषण की संभावना को उजागर करते हैं।

Your Company received "Excellent" MoU rating for sixth consecutive year in a row and the provisional MoU for the seventh year is also "Excellent". The Company has declared dividend of ₹ 239.39 crore for FY 2024-25.

I am happy to inform that Desalination of Seawater Plant of 5 MLD capacity at OSCOM, Chatrapur dedicated to the nation by Hon'ble PM on 05th March 2024. The facility has commenced production of potable water apart from desalinated water which is proposed to be distributed to the nearby villages for drinking purposes.

Rare Earth Permanent Magnet Pant (REPM), Vizag has commenced the production of Samarium-Cobalt permanent magnet for use in Atomic Energy, Defence and Space sectors. The magnets produced from the plant have been sent to BARC & DMRL for its end use testing and quality of the magnets are found to be as per specification. Samples of Sm2Co17 magnet sent to ADA, Bangalore for field level trial.

I am also extremely pleased to inform that the apart from production of Rare Earth Metals like Cerium, Lanthanum, Neodymium in Industrial scale in the Country at the Rare Earth & Titanium Theme Park, Bhopal, the facility earmarked for circular economy i.e. recovery of magnetic Rare Earths from end-of life magnets has been operationalized. Titanium Sponge and LED & Lamp Phosphors plant installation is complete and are under process validation. The entire Project encompassing multiple pilot plants was completed physically as per the sanction from DAE.

Pre-project activities towards execution of Mining Lease for Inayam-Midalam deposit in T.N., Krushnaprasad and Brahmagiri deposits in Odisha are underway. Meanwhile, efforts are on to obtain exemption of public hearing for all the said deposits so as to expediate grant of statutory clearances and early operationalization of these mines.

A new JV company 'IREL TAMIN Limited' with Tamil Nadu Minerals Limited, a State PSE in Tamil Nadu was incorporated on 28.06.2024 for setting up of integrated mining and mineral processing facilities for harnessing the mineral sands deposits of Sattankulam (1920 ha) and Kudhiraimozhi deposit (6000 ha) in Tamil Nadu. Precise area demarcation is being carried out by State Government.

As regards to the Titanium Slag Plant, a Joint Venture Company with M/s Ust-Kamenogorsk Titanium and Magnesium Plant (UKTMP) JSC, Kazakhstan has been formed for setting up of Titanium Slag plant in India.

In continuation of the exploration activities on rare earths in Oman, a delegation from India visited Oman in October 2024 and carried out Geological mapping and geophysical (magnetic) Survey of the identified deposit of Khour Grama. Laboratory analysis of the collected samples were analysed at AMD and a report is submitted to Omani counterpart. The report indicates low grade REE resources with significant concentrations of Ba, Sr and Nb in Khour Grama which highlight its potential for further exploration.

भारत सरकार से भी रेअर अर्थ्स सहयोग के लिए म्यांमार और श्रीलंका में संभावनाएं तलाशने के निर्देश प्राप्त हुए हैं।

वर्ष के दौरान एक उल्लेखनीय प्रगति माननीय मद्रास उच्च न्यायालय द्वारा 17.02.2025 के समक्ष प्रस्तुत किया गया, जिसमें तमिलनाडु राज्य सरकार को निजी खनिकों के परिसर में संग्रहीत लगभग 1.40 करोड़ टन कच्ची रेत, अर्ध-प्रसंस्कृत खनिज और प्रसंस्कृत खनिजों को सौंपने का निर्देश दिया गया था। इससे एमके प्लांट में खाद्य की कमी को दूर करने और आगामी वर्ष में खनिजों के उत्पादन में वृद्धि करने में सहायता प्राप्त होगी।

वर्ष का एक अन्य मुख्य आकर्षण ऑसकॉम, ओडिशा में प्रौद्योगिकी प्रदर्शन संयंत्र (टी.डी.पी.) का चालू होना था, जिससे 99.99% शुद्ध जिरकोनियम ऑक्सीक्लोराइड और 99.99% टाइटेनियम डाइऑक्साइड का उत्पादन किया जाएगा। प्रौद्योगिकी प्रदर्शन संयंत्र के माध्यम से, आईआरईएल (इंडिया) लिमिटेड अपनी पेटेंट प्राप्त प्रक्रियाओं का व्यावसायीकरण करना चाहता है, जहाँ दोनों प्रक्रियाओं (जिरकॉनियम ऑक्सीक्लोराइड और हाइड्रेटेड टाइटेनिया) के संचालन के लिए निरंतर आधार पर एकीकृत तरीके से परीक्षण किया जाएगा।

आईआरईएल ने अपनी तकनीकी क्षमताओं और बाज़ार पहुँच को बढ़ाने के लिए कंपनियों के साथ सहयोग किया है। उक्त रणनीति के हिस्से के रूप में, आईआरईएल ने 6 जनवरी, 2025 को कोल इंडिया लिमिटेड के साथ एक समझौता ज्ञापन (एमओयू) पर हस्ताक्षर किया। इस सहयोग का उद्देश्य रेअर अर्थ्स तत्वों (आरईई) पर ध्यान केंद्रित करते हुए महत्वपूर्ण खनिजों को सुरक्षित करने और इसके प्रसंस्करण में भारत की क्षमताओं को मजबूत करना है।

Nd, Pr, Dy और Tb जैसे महत्वपूर्ण भारी रेअर अर्थ्स तत्वों के भंडारण को बढ़ावा देने के लिए भारत सरकार के राष्ट्रीय महत्वपूर्ण खनिज मिशन के अनुरूप, आईआरईएल ने मंगोलिया, ऑस्ट्रेलिया, म्यांमार जैसे देशों के साथ भारी नवीकरणीय ऊर्जा स्रोतों को सुरक्षित करने और भविष्य में उपयोग के लिए इनका भंडारण करने हेतु बातचीत शुरू की है। इसी प्रकार, देश में NdFeB चुंबको के विकास के लिए, एक प्रोत्साहन ढाँचा विकसित किया गया था और पहले सरकार को विचारार्थ प्रस्तुत किया गया था, जिसे पुनः संशोधित कर प्रस्तुत किया गया है। इसके कार्यान्वयन से रेअर अर्थ्स चुंबको की आपूर्ति में हाल ही में आई बाधाओं, जो वर्तमान में चीन के प्रभुत्व में हैं, के तहत इनके घरेलू उत्पादन को बढ़ावा मिलेगा।

आपकी कंपनी कई योग्य कारणों, संगठनों और गतिविधियों का समर्थन करके उन समुदायों को वापस देने के मूल्य में विश्वास करती है जिनमें यह व्यवसाय संचालित है। इस वर्ष किए गए कुछ पदचिह्न-आधारित सीएसआर गतिविधियों में एमकेसीजी ब्रह्मपुर के विभिन्न विभागों को चिकित्सा उपकरण प्रदान करना शामिल है, जैसे सीटीवीएस विभाग को हृदय शल्य चिकित्सा उपकरण, आरटीएमएस मशीन, मनोचिकित्सा विभाग में पॉलीसोम्नोग्राफी के साथ वीडियो ईईजी मशीन और कई अल्ट्रासोनिक मशीनें आदि। कई जिलों में राष्ट्रीय टीबी उन्मूलन कार्यक्रमों में योगदान दिया, BARC विकसित तकनीक का उपयोग करके सुरक्षित पेयजल उपलब्ध कराया, कॉलेजों और उच्च विद्यालयों में स्मार्ट कक्षाओं की स्थापना, पंडारथुरुथु में आयुष और सांस्कृतिक परिसर का निर्माण

Directives have also been received from Government of India to look for avenues in Myanmar and Sri Lanka for Rare Earths cooperation.

One of the remarkable development during the year was judgement of Hon'ble High court of Madras on 17.02.2025 directing State Govt. of Tamil Nadu to hand over approximately 1.40 crore tons of raw sand, semi-processed minerals, and processed minerals stored in the premises of private miners. This would assist in overcoming feed shortages at MK Plant and consequent enhanced production of minerals in the ensuing year.

Another highlight of the year was commissioning of Technology Demonstration Plant (TDP) at OSCOM, Odisha to produce 99.99% pure zirconium oxychloride and 99.99% Titanium dioxide. Through the Technology Demonstration Plant, IREL (India) Limited intends to commercialise its patented processes where both the process streams (Zirconium Oxychloride and Hydrated Titania) would be tested for operation in an integrated manner on a continuous basis.

IREL has forged collaboration with companies to enhance its technological capabilities and market reach. As part of the said strategy, IREL signed a Memorandum of Understanding (MoU) with Coal India Limited on January 6, 2025. This collaboration aims to strengthen India's capabilities in securing and processing critical minerals, with a focus on Rare Earth Elements (REE).

In line with National Critical Mineral Mission of GoI to promote stockpiling of Critical heavy rare earths like Nd, Pr, Dy and Tb, IREL has initiated parleys with countries like Mongolia, Australia, Myanmar to secure the heavy REs and stockpile these for future use. Similarly, towards development of NdFeB magnets in the Country, an incentivization framework developed and submitted to the Government earlier for consideration has been revised and re submitted. Implementation of the same will encourage domestic production of rare earth magnets in the face of recent disruptions caused in their supply, currently dominated by China.

Your Company believes in the value of giving back to the communities in which it conducts business by supporting many worthy causes, organizations and activities. Some of the footprint-based CSR activities carried out this year include providing medical equipment's to various departments of MKCG Berhampur such as heart surgery equipment to CTVS department, rTMS machine, Video E.E.G machine with polysomnography at Department of Psychiatry and multiple ultrasonic machines. Contributed on National TB Elimination Programs in several districts, provided safe drinking water using BARC developed technology, installation of smart classrooms in colleges and high schools, Construction of Ayush & Cultural complex at Pandarathuruthu and wellness centre in Vellanathuruthu., provided collator surgical system, ultrasound scanning machines, digital radiography retrofit to X ray machine to nearby hospitals. Also several schemes like

और वेल्लनथुरुथु में कल्याण केंद्र, कोलेटर सर्जिकल सिस्टम, अल्ट्रासाउंड स्कैनिंग मशीन, पास के अस्पतालों को एक्स रे मशीन के लिए डिजिटल रेडियोग्राफी रेट्रोफिट प्रदान किया गया; इसके अलावा, कई स्वास्थ्य शिविर आयोजित किए गए जिनमें बाजरे जैसे पौष्टिक आहार उपलब्ध कराए गए। बेहतर निष्पादन के कारण बढ़ते सीएसआर बजट के साथ, आपकी कंपनी अब अधिक संख्या में स्थानीय निवासियों के कल्याण हेतु कार्य करने में सक्षम है।

अपनी ब्रांडिंग पहलों को जारी रखते हुए, कंपनी से संबंधित महत्वपूर्ण घटनाओं को सोशल मीडिया पर व्यापक रूप से प्रदर्शित किया गया है। वर्ष के दौरान, मेसर्स एनटीटीएफ, बैंगलोर के माध्यम से एनएसडीसी की पूर्व-शिक्षण योजना की मान्यता के अंतर्गत कुल 190 उम्मीदवारों को मैकेनिकल फिटर, इलेक्ट्रीशियन, खनिज प्रसंस्करण, इंस्ट्रूमेंटेशन, ड्रेज और अयस्क प्रसंस्करण ऑपरेटर जैसी विभिन्न नौकरियों में प्रशिक्षित किया गया है। उपरोक्त उम्मीदवारों का मूल्यांकन और प्रमाणन भी पूरा हो चुका है।

1.1 वर्ष के दौरान, आपकी कंपनी ने कई पुरस्कार और प्रशंसाएं हासिल की और उनमें से कुछ नीचे सूचीबद्ध हैं:

1) संस्थागत उत्कृष्टता श्रेणी के अंतर्गत प्रतिष्ठित स्कोप एमिनेंस अवार्ड 2022-23 से सम्मानित किया गया। यह पुरस्कार भारत की माननीय राष्ट्रपति श्रीमती द्रौपदी मुर्मू द्वारा 29 अगस्त 2025 को विज्ञान भवन, नई दिल्ली में प्रदान किया गया। जिसे श्री एस.बी. महान्ति, प्रभारी अध्यक्ष एवं प्रबंध निदेशक एवं श्री रजनीश ए. खले, निदेशक (विपणन) द्वारा पुरस्कार ग्रहण किया गया।

2) 11वां सीएसआर इंडिया अवार्ड 2025, ग्रीनटेक फाउंडेशन के प्रबंध निदेशक और सीईओ श्री कमलेश्वर शरण द्वारा डॉ. राजीव के. दुबे, पूर्व सीएमडी, केनरा बैंक और श्री राजेश सुंदरराजन, आईएएस, वी.ओ. चिदंबरनार पोर्ट अथॉरिटी के साथ प्रदान किया गया।

3) 28 फरवरी 2025 को नई दिल्ली में आयोजित पीएसयू सम्मेलन (एक्सपो) पुरस्कार समारोह के दौरान आत्मनिर्भर भारत को बढ़ावा देने के लिए गवर्नेंस नाउ-11वां पीएसयू पुरस्कार 2025 प्रदान किया गया।

4) 8 जनवरी 2025 को भुवनेश्वर में आयोजित एक प्रतिष्ठित समारोह में खनिज रेत के खनन के लिए सतत खनन पुरस्कार से सम्मानित किया गया।

5) केरल के स्वास्थ्य सेवा निदेशालय के अंतर्गत राज्य टीबी सेल ने टीबी नियंत्रण प्रयासों को आगे बढ़ाने और टीबी देखभाल को मजबूत करने में अपने अमूल्य योगदान के लिए आईआरईएल की चवरा इकाई को पुरस्कार प्रदान किया।

6) नगर राजभाषा कार्यान्वयन समिति, नागरकोइल के तत्वावधान में वर्ष 2022-23 के लिए आयोजित नगर राजभाषा शील्ड प्रतियोगिता में, मणवालकुरिच्चि इकाई ने राजभाषा के प्रभावी कार्यान्वयन हेतु प्रथम पुरस्कार प्राप्त किया। इकाई ने तिरुनेलवेली क्षेत्र में 64वें खान सुरक्षा सप्ताह समारोह 2024 के दौरान खान सुरक्षा पुरस्कार भी जीते, जैसे

providing ambulance, DG set and high-performance liquid chromatography testing machine, setting up of intensive care unit, Skill development for local unemployed youth and a number of rural development projects were taken up this year. Besides, several health camps were conducted during which nutritional food like Millets were provided. With the growing CSR budget on account of the improved performance, your Company is now able to reach out to more numbers of local inhabitants for their welfare.

Continuing with its branding initiatives, important events pertaining to the Company have been given wide visibility in the social media. During the year, a total of 190 candidates have been trained in various Job roles like Mechanical Fitter, Electrician, Mineral processing, Instrumentation, Derdge and Ore processing Operator under recognition of prior learning scheme of NSDC through M/s. NTTF, Bangalore. Assessment and certification also completed for the above candidates.

1.1 During the year, your Company won a number of awards and accolades and a few of them are enumerated below:

1) Conferred with the prestigious SCOPE Eminence Award 2022-23 under the category of Institutional Excellence. The award was presented by the Hon'ble President of India, Smt. Droupadi Murmu, on 29th August 2025 at Vigyan Bhawan, New Delhi. Shri S.B. Mohanty, Chairman & Managing Director - Incharge, along with Shri Rajnish A. Khale, Director (Marketing), proudly received the award.

2) 11th CSR India Award 2025, presented by Mr. Kamleshwar Sharan, Managing Director & CEO, Greentech Foundation, along with Dr. Rajiv K. Dubey, Former CMD, Canara Bank, and Shri Rajesh Soundararajan, IAS, V.O. Chidambaranar Port Authority.

3) Governance Now 11th PSU Award 2025 for Promoting Self-Reliance (Aatmanirbhar Bharat) during the PSU Conference (Expo) Awards ceremony held in New Delhi on 28th February 2025.

4) Honoured with the Sustainable Mining Award for Mining of Mineral Sands at a prestigious ceremony held on 8th January 2025 in Bhubaneswar.

5) The State TB Cell under the Directorate of Health Services, Kerala conferred an award on IREL's Chavara Unit for its invaluable contributions in advancing TB control efforts and strengthening TB care.

6) Manavalakurichi Unit, secured the First Prize for effective implementation of Official Language in the TOLIC Rajbhasha Shield Competition conducted for the year 2022-23 under the auspices of the Town Official Language Implementation Committee, Nagercoil. The Unit also won Mines Safety Awards during the 64th Mines Safety Week

व्यक्तिगत सुरक्षा उपकरण श्रेणी में प्रथम पुरस्कार, और चोट दर प्रदर्शन, पर्यवेक्षण के मानक, स्वच्छता मिशन, और कल्याणकारी सुविधाएँ एवं चिकित्सा सुविधाओं की श्रेणियों में द्वितीय पुरस्कार आदि।

7) ऑसकॉम इकाई को वित्त वर्ष 2024-25 के दौरान अपनी सीएसआर गतिविधियों के लिए विभिन्न सरकारी एजेंसियों से प्रशंसा पत्र प्राप्त हुए।

समष्टि आर्थिक परिदृश्य

वैश्विक अर्थव्यवस्था गंभीर चुनौतियों का सामना कर रही है, जो मुख्यतः बढ़ते व्यापार तनाव और बढ़ती वैश्विक नीति अनिश्चितता के कारण उत्पन्न हुई हैं। उभरते बाजारों और विकासशील अर्थव्यवस्थाओं (ईएमडीई) के लिए, मंद दृष्टिकोण रोजगार सृजन को बढ़ावा देने और अत्यधिक गरीबी को कम करने की उनकी क्षमता को सीमित करता है। ईएमडीई में प्रत्यक्ष विदेशी निवेश में कमी से यह चुनौतीपूर्ण स्थिति और भी जटिल हो गई है। एक अधिक स्थिर वैश्विक व्यापार वातावरण बहाल करने और संकटग्रस्त एवं संघर्षग्रस्त देशों सहित, कमजोर देशों के लिए समर्थन बढ़ाने के लिए वैश्विक सहयोग आवश्यक है। मुद्रास्फीति के जोखिमों को नियंत्रित करने और राजकोषीय संवेदना को मजबूत करने के लिए घरेलू नीतिगत कार्रवाई भी महत्वपूर्ण है।

लंबे और अभूतपूर्व झटकों के बाद, वैश्विक अर्थव्यवस्था स्थिर होती दिख रही है, हालाँकि विकास दर स्थिर है, लेकिन निराशाजनक है। आईएमएफ के अनुसार, 2025 में वैश्विक विकास दर 3.0 प्रतिशत और वर्ष 2026 में 3.1 प्रतिशत रहने का अनुमान है। आर्थिक बुनियादी ढाँचे में सुधार और उपभोग व्यय को बढ़ावा देने के लिए एक मज़बूत नीतिगत प्रयास (कर छूट और आसान मौद्रिक नीति के माध्यम से) के बल पर, आईएमएफ को अब उम्मीद है कि वित्त वर्ष 2025 से 2026 तक भारत की विकास दर 6.4% से 6.7% के बीच रहेगी। भारत विश्व की चौथी सबसे बड़ी अर्थव्यवस्था बन गया है।

"सबका विकास" केंद्रीय बजट 2025-26 विषय सभी क्षेत्रों में संतुलित विकास पर केंद्रित है। यह कृषि, एमएसएमई, निवेश और निर्यात को प्रमुख विकास इंजन के रूप में प्राथमिकता देता है। कृषि के लिए प्रधानमंत्री धन-धान्य कृषि योजना, नए उद्यमियों को सहायता और सीमा शुल्क को युक्तिसंगत बनाकर घरेलू विनिर्माण को बढ़ावा देना, इन पहलों में शामिल हैं। बजट में शिक्षा, स्वास्थ्य सेवा और बुनियादी ढाँचे के विकास पर भी ज़ोर दिया गया है। हालाँकि कुछ क्षेत्रों में कमी देखी गई, जैसे कि धीमा औद्योगिक उत्पादन और चार पहिया वाहनों की माँग, फिर भी केंद्र सरकार के पूंजीगत व्यय में तेज़ी आई है। भारत ने लगातार मज़बूत आर्थिक विकास का प्रदर्शन किया है और वैश्विक स्तर पर सबसे तेज़ी से बढ़ती प्रमुख अर्थव्यवस्थाओं में से एक के रूप में उभरा है। मज़बूत घरेलू माँग, अनुकूल जनसांख्यिकी और निरंतर नीतिगत सुधारों के बल पर, भारत व्यापार, निवेश और नवाचार में अपनी वैश्विक उपस्थिति को लगातार बढ़ा रहा है।

आर्थिक मामलों के विभाग द्वारा जारी मासिक आर्थिक समीक्षा, अगस्त-2025 संस्करण के अनुसार, ई-वे बिल निर्माण और पीएमआई विनिर्माण जैसे प्रमुख संकेतक त्योहारों से पहले की मांग और उत्पादन में वृद्धि के कारण, अर्थव्यवस्था नई ऊँचाइयों पर पहुँच गई। अर्थव्यवस्था में मुद्रास्फीति भी आठ साल के निचले स्तर पर पहुँच गई और रोज़गार बाज़ार मज़बूत

Celebrations 2024 in the Tirunelveli Zone – First Prize in the category of Personal Protective Equipment, and Second Prizes in the categories of Injury Rate Performance, Standard of Supervision, Swachhta Mission, and Welfare Amenities & Medical Facilities.

7) OSCOM Unit, received letters of appreciation from various Government agencies for its CSR activities during FY 2024-25.

Macroeconomic landscape

The global economy is facing substantial headwinds, emanating largely from an increase in trade tensions and heightened global policy uncertainty. For emerging market and developing economies (EMDEs), the weak outlook limits their ability to boost job creation and reduce extreme poverty. This challenging context is compounded by subdued foreign direct investment into EMDEs. Global cooperation is needed to restore a more stable global trade environment and scale up support for vulnerable countries, including those in fragile and conflict situations. Domestic policy action is also critical to contain inflation risks and strengthen fiscal resilience.

After enduring a prolonged and unprecedented series of shocks, the global economy appeared to have stabilized, with steady yet underwhelming growth rates. According to IMF, global growth is projected at 3.0 percent for 2025 and 3.1 percent in 2026. Backed by improving economic fundamentals and a strong policy push to boost consumption spending (through tax exemptions and easing monetary policy), IMF now expects India to grow between 6.4% and 6.7% in fiscal year 2025 to 2026. India has become the 4th largest economy in the world.

The Union Budget 2025-26, themed "Sabka Vikas," focuses on balanced growth across regions. It prioritizes agriculture, MSMEs, investment, and exports as key growth engines. Initiatives include the Prime Minister Dhan-Dhaanya Krishi Yojana for agriculture, support for first-time entrepreneurs, and a push for domestic manufacturing through customs duty rationalization. The budget also emphasizes education, healthcare, and infrastructure development. Though some sectors showed softening, such as slower industrial output and 4W vehicle demand, central government capex spending accelerated. India has consistently demonstrated robust economic growth, emerging as one of the fastest-growing major economies globally. Backed by strong domestic demand, favorable demographics, and sustained policy reforms, India continues to enhance its global footprint in trade, investment, and Innovation.

As per the Monthly Economic Review, August-2025 edition released by the Department of Economic Affairs, Key indicators like E-way bill generation and PMI Manufacturing reached new highs, driven by pre-festive season demand and increased output. The economy also saw eased inflation to an eight-year low and a strengthening job market, with unemployment

हुआ, साथ ही बेरोज़गारी में भी कमी आई। मजबूत विदेशी निवेश और आयात में गिरावट के कारण, भारत में विदेशी मुद्रा भंडार 15 अगस्त, 2025 तक 60,86,782 करोड़ रुपये (696.27 बिलियन अमेरिकी डॉलर) हो गया।

हालाँकि, भारतीय अर्थव्यवस्था के लिए जोखिम बने हुए हैं और इसमें वैश्विक संरक्षणवादी व्यापार का रुझान शामिल हैं, जो व्यापारिक धारणा और व्यापार की मात्रा को कम कर सकते हैं, और इसमें भू-राजनीतिक तनावों और टैरिफ वृद्धि से आपूर्ति श्रृंखला में संभावित व्यवधान भी शामिल हैं। हालाँकि घरेलू माँग मज़बूत बनी हुई है और वृहद-बुनियादी ढाँचे मज़बूत हैं, फिर भी सरकार के प्रयास मुक्त व्यापार समझौतों (एफटीए) के माध्यम से बाजार पहुंच का विस्तार बाहरी स्थिति को कम करने के लिए महत्वपूर्ण है।

व्यावसायिक वातावरण और उद्योग संरचना

महामारी के बाद भारत की अर्थव्यवस्था ने उल्लेखनीय संवेदनशीलता को दिखाया है। वित्त वर्ष 2024-25 के लिए वास्तविक जीडीपी वृद्धि दर 6.5% रहने का अनुमान है और वित्त वर्ष 2024-25 के दौरान भी 6.5% की अनुमानित वास्तविक जीडीपी वृद्धि दर के साथ इसी गति को बनाए रखने का लक्ष्य रखा गया है। इसे मज़बूत घरेलू माँग और सरकारी पूंजीगत व्यय का समर्थन प्राप्त है, जिससे यह दुनिया भर में सबसे तेज़ी से बढ़ने वाली अर्थव्यवस्था बन गई है। हाल ही में ब्रिटेन और जापान को पीछे छोड़कर दुनिया की चौथी सबसे बड़ी अर्थव्यवस्था बनने के बाद, भारत का लक्ष्य 2027 तक और आगे बढ़कर तीसरे स्थान पर पहुँचना है।

प्रमुख बाजारों में आर्थिक स्थितियाँ वर्तमान में जटिल हैं। विश्व अर्थव्यवस्था के एक प्रमुख चालक, चीन में घरेलू माँग मंद है, जिसका मुख्य कारण संपदा उद्योग में समस्याएँ और उपभोक्ता के विश्वास में कमी से संबंधित है। चीन की धीमी आर्थिक वृद्धि का भविष्य में अपस्फीतिकारी दबाव के साथ विश्व अर्थव्यवस्था पर प्रभाव पड़ने की संभावना है।

ब्याज दरों, सरकारी व्यापार नियमों और वैश्विक अर्थव्यवस्था को लेकर अनिश्चितताओं के कारण, खनिज रेत बाजार 2025 में सावधानी के साथ प्रवेश कर रहा है। अमेरिकी व्यापार नीतियों को लेकर काफी अनिश्चितता है, और अन्य देश भी अमेरिकी वस्तुओं पर टैरिफ लगाकर जवाबी कार्रवाई कर सकते हैं।

जुलाई 2024 से शुरू होकर, यूरोपीय संघ ने चीनी पिगमेंट आयात पर छह महीने के लिए निपटान (एंटी-डंपिंग) शुल्क लगाया है, जिसकी दरें 14.4% और 39.7% के बीच हैं, जिसे जनवरी 2025 में पुनर्वैधित किया गया है। यूरेशियन इकोनॉमिक यूनियन (EAEU) और ब्राजील जैसे अन्य देशों ने भी अगस्त और अक्टूबर में इसी तरह के शुल्क लगाए हैं। भारत ने भी मई 2025 में चीनी TiO2 पिगमेंट पर एंटी-डंपिंग शुल्क लगाया है, जबकि सऊदी अरब वर्तमान में एंटी-डंपिंग मामलों की जांच कर रहा है। इन शुल्कों से चीनी पिगमेंट निर्यात में कमी आने की संभावना है, जिसका चीन में TiO2 पिगमेंट के उत्पादकों पर सीधा असर पड़ेगा। चीन में सल्फेट पिगमेंट उत्पादन में मंदी के कारण 2025 के दौरान सल्फेट फीडस्टॉक्स (जैसे OR इल्मेनाइट) की मांग में गिरावट आने की उम्मीद है।

भारतीय परिदृश्य में, दुर्लभ मृदा स्थायी चुंबक-आरईपीएम संयंत्र, विशाखापत्तनम और रेअर अर्थ्स थीम पार्क-आरईटीटीपी, भोपाल जैसे विभिन्न नई सुविधाओं के सफल कमीशन के साथ क्रमशः अनुसंधान एवं विकास के साथ रेअर अर्थ्स चुंबक उत्पादन और रेअर अर्थ्स धातु

falling. Due to robust foreign inflows and decline in imports, foreign exchange reserves in India stood at ₹ 60,86,782 crore (US$ 696.27 billion) as on August 15, 2025.

However, risks to Indian economy persist and include global protectionist trade trends, which could dampen business sentiment and trade volumes, and potential supply chain disruptions from geopolitical tensions and tariff hikes. While domestic demand remains strong and macro-fundamentals are sound, the government's efforts in expanding market access through Free Trade Agreements (FTAs) are crucial for mitigating external shocks.

Business environment & industry structure

India's economy demonstrated remarkable resilience post-pandemic, with real GDP growth for the fiscal year 2024-25 is at 6.5% and targeted for maintaining the same pace with an estimated real GDP growth of 6.5% during FY 2024-25. This is supported by strong domestic demand and government capital expenditures, making it the fastest-growing economies globally. Having recently surpassed the UK and Japan as the world's fourth largest economy, India aims to further climb and reach the third position by 2027.

Economic conditions in major markets are complicated at present. Domestic demand in China- a major driver of world economy, has been weak, mainly due to problems in the real estate industry and low consumer confidence. China's slowing economic growth is likely to have impact on the world economy with deflationary pressure in future.

Because of uncertainties about interest rates, government trade rules, and the global economy, the mineral sands market is entering 2025 with caution. There's a lot of uncertainty around US trade policies, and other countries might retaliate with tariffs on US goods.

Starting in July 2024, the EU has imposed anti-dumping duties on Chinese pigment imports for six months, with rates between 14.4% and 39.7% which has been revalidated in January 2025. Other countries like the Eurasian Economic Union (EAEU) and Brazil have also introduced similar duties in August and October. India too has imposed antidumping duties on Chinese TiO2 pigment in May 2025 while Saudi Arabia is currently investigating anti-dumping cases. These duties will likely reduce Chinese pigment exports, which will, in turn, have direct bearing on the producer of TiO2 pigment on China. The demand for sulphate feedstocks (like OR Ilmenite) is expected to drop during 2025 because of a slowdown in sulphate pigment production in China.

In Indian landscape, with successful commissioning of various new facilities like Rare Earth Permanent Magnet-REPM plant, Vishakhapatnam and Rare Earth Theme Park-RETTP, Bhopal for rare earth magnet production and rare earth metal technology demonstration with R&D respectively, IREL has initiated steps

प्रौद्योगिकी प्रदर्शन के लिए, आईआरईएल ने देश के लिए मूल्यवर्धन की यात्रा में कदम उठाए हैं। जिरकोनियम ऑक्सी क्लोराइड और टाइटेनियम ऑक्साइड उत्पादन के लिए तकनीकी प्रदर्शन संयंत्र भी चालू किया गया है। इस प्रकार, आईआरईएल ने महत्वपूर्ण खनिज मूल्य श्रृंखला के क्षेत्र में नई उपलब्धि हासिल की है। यह आईआरईएल के उत्पाद पोर्टफोलियो को बढ़ाता है और मूल्य श्रृंखला के सभी क्षेत्रों यानी खनिज, धातु, मिश्र धातु और मूल्यवर्धन उत्पाद में उत्पादों की उपस्थिति स्थापित करता है। रेअर अर्थ्स Sm-Co चुंबक उत्पादों का नया जोड़ अंतिम उपयोगकर्ताओं द्वारा उनकी उपयुक्तता स्थापित करने के लिए परीक्षण के अंतिम चरण में है।

आईआरईएल के उत्पाद, कुछ को छोड़कर, वाणिज्यिक वस्तुएँ हैं, जिनका वैश्विक बाज़ार में स्वतंत्र रूप से व्यापार किया जा सकता है। भारत ने कई देशों और समूहों के साथ मुक्त व्यापार समझौते (एफटीए) और अन्य व्यापार समझौतों पर हस्ताक्षर किए हैं, जिनमें दक्षिण एशियाई क्षेत्रीय सहयोग संघ (SAARC), ASEAN, जापान, दक्षिण कोरिया, दक्षिण एशियाई मुक्त व्यापार क्षेत्र (SAFTA), व्यापक आर्थिक भागीदारी समझौते (सीईपीए), अधिमान्य व्यापार समझौते (पीटीए) और कई अन्य समझौते शामिल हैं। ये समझौते व्यापार और निवेश को बढ़ावा देने और मज़बूत आर्थिक संबंधों को बढ़ावा देने में मदद करते हैं। और इसमें व्यापार से संबंधित टैरिफ और अन्य बाधाओं को कम करने का लक्ष्य भी शामिल है। इनका आईआरईएल की प्राप्तियों पर प्रभाव पड़ सकता है।

स्रोत से रेअर अर्थ्स निष्कर्षण की प्रक्रिया के दौरान, संयोजन में उत्पादित खनिज का बड़ा हिस्सा इल्मेनाइट होता है, जिसे निरंतर निष्कासन की आवश्यकता होती है। टाइटेनियम डाइऑक्साइड वर्णक और धातु उत्पादन, इनपुट इल्मेनाइट पर निर्भर करता है। हालाँकि, भारत में मूल्य श्रृंखला उद्योग की कमी निरंतर निष्कासन पर प्रतिकूल प्रभाव डालती है, जिसके कारण निर्यात आवश्यक हो जाता है। बाजार की अनिश्चितता के कारण घरेलू और निर्यात दोनों ही अंतिम उपयोगकर्ता बाजार में मंदी रही है। वर्ष की समाप्ति के साथ-साथ उत्पाद की कीमतों में गिरावट जारी है, जो बाजार की धारणा को दर्शाता है।

आईआरईएल के उत्पाद समूह में सात खनिज शामिल हैं और प्रति टन उच्च मूल्य वाले उत्पाद, जिरकॉन और रूटाइल, जो बुनियादी ढाँचे और निर्माण उद्योग में उपयोग किए जाते हैं, जो आईआरईएल के राजस्व में अन्य प्रमुख योगदानकर्ता हैं क्योंकि हमारे देश में आर्थिक विकास मजबूत घरेलू माँग और सरकारी पूँजीगत व्यय द्वारा संचालित और समर्थित है, भले ही अंतर्राष्ट्रीय परिदृश्य माँग और कीमतों दोनों के मामले में यह अनिश्चित हो। भारत में इस्पात उद्योग ने सकारात्मक दिशा दिखाई है, जिससे रिफ्रैक्टरी उद्योग में सुधार हुआ है। सिल्मेनाइट उत्पाद की मजबूती इस्पात उद्योग की वृद्धि से निकटता से जुड़ी हुई है और आने वाले दिनों में इसमें वृद्धि की उम्मीद है। गार्नेट के लिए बाजार में अस्थिरता अभी भी प्रमुख बनी हुई है और मध्य पूर्व में उथल-पुथल से उत्पन्न विरोधाभासी स्थिति और उससे जुड़ी निरंतर रसद समस्याओं के कारण यह संवेदनशील बनी हुई है।

घरेलू बाजार के सिरेमिक, रिफ्रैक्टरीज और फाउंड्री क्षेत्र ने भारतीय परमाणु ऊर्जा कार्यक्रम की रणनीतिक आवश्यकता के अलावा, आईआरईएल द्वारा उत्पादित जिरकॉन की आवश्यकता को पूरा किया है। आईआरईएल एमएसएमई क्षेत्र की मांग और आवश्यकता को सफलतापूर्वक पूरा कर रहा है और वेल्डिंग इलेक्ट्रोड क्षेत्र की विशेष आवश्यकताओं को पूरा करने के लिए रूटाइल की आपूर्ति जारी है।

in the value addition journey for the country. The Technological Demonstration plant for Zirconium oxy chloride and Titanium oxide production has also been commissioned. Thus, IREL has achieved new milestone in the field Critical Mineral value chain. This enhances the product portfolio of IREL and establishes presence of products in all segments of value chain i.e. mineral, metal, alloy and value addition product. The new addition of rare earth Sm-Co magnet products are in the final stage of testing by end users to establish their suitability. Also, the rare earth metal produced at RETTP are supplied to various end-users and laboratories for finding suitability in their applications.

The products of IREL, excluding a few, are commercial commodities which are freely tradable in the global market. FTAs (Free Trade Agreements) and other trade agreements have been signed by India with a number of countries and blocs, including South Asian Association for Regional Cooperation (SAARC), ASEAN, Japan, South Korea, South Asian Free Trade Area (SAFTA), Comprehensive Economic Partnership Agreements (CEPAs), Preferential Trade Agreements (PTAs) and many others are in the path. These agreements facilitate promotion of trade & investment and fostering stronger economic ties and aim to reduce tariffs and other barriers related to trade. These may have impact on IREL's realizations.

During the process of rare earth extraction from source the major share of mineral produced in the assemblage is Ilmenite which needs continuous evacuation. Titanium dioxide pigment and metal production is dependent on the input ilmenite. However, the lack of value chain industry in India has adverse effect on sustained evacuation necessitating export. End user market both domestic and export has been subdued on account of market uncertainty. The prices of the product continued to move downwards as the year progressed which is reflection of the market sentiments.

The product basket of IREL has seven minerals and the products with high value per ton, Zircon and Rutile, find usage in infrastructure and construction industry are other major contributors to the revenue of IREL since economic growth in our country is driven and supported by strong domestic demand and government capital expenditure, even though the international scenario is uncertain in both demand and prices. Steel industry in India has shown a positive direction leading to improvement in the Refractory industry. Sillimanite product strength is closely tied with the steel industry growth and expects a growth in the days to come. Volatility of market for Garnet continues to be predominant and remains subdued resulting from the conflicting situation and related continued logistic problems emanating from the Middle East turmoil.

Ceramics, Refractories and Foundry sector of domestic market has contributed the need of Zircon produced by IREL in addition to the strategic requirement of Indian nuclear energy programme. IREL has been successfully meeting the demand and requirement of MSME sector and supply of Rutile is continued for catering exclusively to welding electrode segment.

आईआरईएल द्वारा उत्पादित सिल्मेनाइट और रूटाइल देश में बुनियादी ढांचे के विकास और अन्य क्षेत्रों की वृद्धि पर निर्भर करता है। भारतीय इस्पात उद्योग ने मजबूत वृद्धि का अनुभव किया है, जिसका वर्ष 2025 में 8-9 प्रतिशत बढ़ने का अनुमान है, जो बढ़ती घरेलू खपत से प्रेरित है। वैश्विक स्तर पर, भारत कच्चे इस्पात का दूसरा सबसे बड़ा उत्पादक और 2024 में तैयार इस्पात का दूसरा सबसे बड़ा उपभोक्ता था। यह वृद्धि आवास और बुनियादी ढांचे में इस्पात-गहन निर्माण में वृद्धि से प्रेरित है। अतिरिक्त सामग्री की उपलब्धता और घटती कीमतों ने भी घरेलू इस्पात उद्योग को प्रभावित किया। आगे चलकर, यदि सुरक्षा शुल्क लगाया जाता है, तो इससे इस्पात की कीमतों को फायदा हो सकता है। उपरोक्त कारक सिल्मेनाइट बाजार को प्रभावित करेंगे क्योंकि इस्पात उद्योग सिल्मेनाइट रिफ्रैक्टरीज का प्रमुख उपभोक्ता है।

सिल्मेनाइट का उपयोग करने वाला रिफ्रैक्टरी उद्योग, इस्पात, कांच और सीमेंट उद्योगों के लिए विशिष्ट उत्पाद बनाता है। हालाँकि, भारत में इस्पात रिफ्रैक्टरी उद्योग सिल्मेनाइट के प्रमुख उपयोगकर्ता हैं। 2024 के दौरान इस्पात उद्योग की वृद्धि सकारात्मक रहेगी और इससे निश्चित रूप से सिल्मेनाइट की मांग में सुधार होगा, जो आईआरईएल के कुल परिचालन राजस्व में एक छोटे से हिस्से का योगदान देता है।

विभिन्न बाजार मांग स्थितियों, उत्पाद गुणवत्ता में भिन्नता और अनिश्चित बाजार परिदृश्य के बावजूद कंपनी द्वारा किए गए निरंतर प्रयासों से गार्नेट की बिक्री में सुधार जारी है। बिजनेस डेवलपमेंट एसोसिएट के माध्यम से गार्नेट के निर्यात के लिए प्रयास किए गए हैं, जिससे गार्नेट की बिक्री में नए आयाम स्थापित हुए हैं।

रेअर अर्थ्स पारिस्थितिकी तंत्र में उच्च, मध्यम एवं निम्न औद्योगिक गतिविधियाँ शामिल हैं। यद्यपि आईआरईएल ने आरई ऑक्साइड चरण तक उच्च तकनीक को विकसित कर लिया है, फिर भी भारत में मध्यम उद्योग का अभाव है। इससे घरेलू बाजार में रेअर अर्थ्स की निकासी में चुनौती पैदा होती है। 2070 तक शून्य उत्सर्जन लक्ष्य को प्राप्त करने की राष्ट्र की आवश्यकता को पूरा करने के लिए रेअर अर्थ्स प्रमुख सामग्री हैं, तथा आईआरईएल ने इस क्षेत्र में घरेलू मध्यम और निम्न उद्योगों को सुविधाजनक बनाने के लिए पहल की है। जबकि रेअर अर्थ्स चुंबक एक प्रमुख क्षेत्र के रूप में उभरे हैं, जिसके लिए नियोडिमियम और प्रेसोडिमियम प्रमुख कच्चा माल हैं, लैंथेनम और सेरियम जैसे हल्के रेअर अर्थ्स की निकासी उच्च आपूर्ति और कम माँग के कारण एक चुनौती है।

दृष्टिकोण

आईआरईएल के खनिजों और रासायनिक दोनों ही वस्तुओं के लिए 2023-24 से बाजार में जारी गिरावट का रुझान 2024-25 में भी जारी रहा, जिससे राजस्व और लाभ की बढ़ती प्रवृत्ति बाधित हुई। ऑसकॉम एमएसपी के विस्तार के बाद, सकारात्मक मात्रा भिन्नता ने गिरती माँग और कीमतों के कारण राजस्व में आई कमी की भरपाई में योगदान दिया है।

वैश्विक चुनौतियों से निपटने के लिए रणनीतिक और विवेकपूर्ण नीति प्रबंधन और घरेलू बुनियादी सिद्धांतों को मजबूत करने की आवश्यकता होगी। भारतीय बजट 2025 में कृषि, एमएसएमई, निवेश और निर्यात पर केंद्रित प्रमुख उपायों की शुरुआत की गई है, जो आर्थिक विकास के चार स्तंभ हैं। भारतीय अर्थव्यवस्था वित्त वर्ष 2025-26 में मजबूत निर्यात प्रदर्शन, बढ़े हुए औद्योगिक उत्पादन, मजबूत निवेश और स्वस्थ बिक्री के कारण त्वरित

Sillimanite and Rutile produced by IREL depends on the infrastructure development in the country and growth of other sectors. The Indian steel industry has experienced strong growth which is projected to grow by 8-9 percent in 2025, driven by rising domestic consumption. On the global stage, India is the second-largest producer of crude steel and the second largest consumer of finished steel in 2024. This growth is driven by increased steel-intensive construction in housing and infrastructure. Additional material availability and declining prices also impacted the domestic steel industry. Going forward, if safeguard duty is imposed, the same might benefit steel prices. The above factors will impact the sillimanite market as steel industry is major consumer of Sillimanite refractories.

Refractory industry consuming Sillimanite produces products specific to steel, glass and cement industries. However steel refractories are major users of Sillimanite in India. During 2024 steel industry growth is in the positive note and that will certainly improve the demand of Sillimanite which contributes to a small portion of IREL's overall revenue from operations.

Persistent efforts by the Company under different market demand situation and product quality variation as well as uncertain market scenario has maintained improvement in Garnet sales. Effort has been taken for export of garnet through Business Development Associate thereby developing new dimensions in sales of garnet.

The rare earth ecosystem consists of upstream, mid-stream and downstream activities. Though IREL has developed the upstream technology up to RE oxide stage the mid-stream industry is missing in India. This creates challenge in evacuation of rare earths in domestic market. To meet the requirement of nation for meeting the net zero emission target by 2070 for which rare earths are key materials, IREL has taken initiatives for facilitating the domestic mid-stream and down-stream industries in this field. While rare earth magnets have emerged as thrust area for which Neodymium and Praseodymium are key raw material evacuation of the lighter rare earths like Lanthanum and Cerium possess a challenge due to high supply and lower demand.

Outlook

The downward trend in market prevailing from 2023-24 continued in 2024-25 for both minerals and chemical commodities of IREL disrupts the rising trend of revenue and profit. Post expansion of OSCOM MSP, positive quantity variance has contributed towards compensating the revenue reduction owing to falling demand and prices.

Navigating global headwinds will require strategic and prudent policy management and reinforcing the domestic fundamentals. Indian Budget 2025 introduces key measures focusing on Agriculture, MSMEs, Investment, and Exports as the four pillars of economic growth. The Indian economy is poised for accelerated growth in FY2025-26, driven by strong export performance, increased industrial production, robust

विकास के लिए तैयार है। हालांकि संपत्ति क्षेत्र के सुस्त रहने की उम्मीद है, लेकिन साल के अंत तक ब्याज दरों में मामूली कटौती की उम्मीद है, साथ ही इलेक्ट्रॉनिक्स क्षेत्र में वैश्विक तेजी और इलेक्ट्रिक वाहनों के निर्यात में वृद्धि से इसे और समर्थन मिलने की उम्मीद है। हालाँकि, हालिया आर्थिक पूर्वानुमानों के अनुसार, इन कारकों का पूरा प्रभाव वित्तीय वर्ष के अंत तक महसूस किया जा सकता है।

पहली तिमाही में चीन की जीडीपी वृद्धि दर 2024 की चौथी तिमाही की जीडीपी वृद्धि दर और अपेक्षित वृद्धि दर से भी ज़्यादा रही। 2024 की अंतिम तिमाही से 2025 की पहली तिमाही तक, यानी 2.4%, अमेरिका की जीडीपी वृद्धि दर में उल्लेखनीय गिरावट देखी गई, यहाँ तक कि इसमें थोड़ी गिरावट भी आई। अमेरिका के अन्य उन्नत अर्थव्यवस्थाओं की तुलना में तेज़ी से बढ़ने की उम्मीद है। राजनीतिक अनिश्चितता, कर संबंधी मुद्दे, मध्य पूर्व में संघर्षपूर्ण स्थिति, रूस-यूक्रेन युद्ध और दुनिया के अन्य हिस्सों में युद्ध, स्थिति को और बिगाड़ रहे हैं जिससे बाज़ार की गतिशीलता में भ्रम पैदा हो रहा है।

इस वैश्विक संदर्भ में, भारत ने स्थिर आर्थिक वृद्धि दर्ज की। मंद वैश्विक मांग और घरेलू मौसमी परिस्थितियों के कारण विनिर्माण क्षेत्र को दबाव का सामना करना पड़ा। धीमी होती जीडीपी वृद्धि के बीच, जनसांख्यिकीय लाभांश और बढ़ती मध्यम वर्गीय संपत्ति भारत के उपभोग, सेवाओं और सबसे महत्वपूर्ण, पूंजी बाजारों में संवेदनशीलता को बढ़ावा दे रही है और इसके कुछ प्रेरक भी हैं, जैसे मजबूत ग्रामीण उपभोग, मजबूत सेवा क्षेत्र की वृद्धि, उच्च मूल्य वाले विनिर्माण निर्यात आदि। निजी उपभोग स्थिर रहा, जो स्थिर घरेलू मांग को दर्शाता है। राजकोषीय अनुशासन और मजबूत बाह्य संतुलन, जो सेवा व्यापार अधिशेष और स्वस्थ प्रेषण वृद्धि द्वारा समर्थित है, इसने व्यापक आर्थिक स्थिरता में योगदान दिया। इन कारकों ने मिलकर, बाह्य अनिश्चितताओं के बीच निरंतर विकास के लिए एक ठोस आधार प्रदान किया, जो कुछ हद तक राजस्व को बनाए रखने में सहायक हो सकते है।

वैश्विक टाइटेनियम फीडस्टॉक बाजार टाइटेनियम डाइऑक्साइड पिगमेंट (TiO2), टाइटेनियम स्पंज और वेल्डिंग इलेक्ट्रोड उद्योगों पर निर्भर है, जिसमें TiO2 उत्पादकों की हिस्सेदारी 90% से अधिक मांग के लिए है। Ti पिगमेंट बाजार में मंद मांग के परिणामस्वरूप TiO2 उत्पादकों ने उत्पादन कम कर दिया है, कनाडा में संयंत्र बंद कर दिए हैं और जापान में संयंत्रों को बंद करने की योजना है। कई देशों द्वारा चीनी TiO2 उत्पादकों पर एंटी-डंपिंग शुल्क लगाने से चीन से TiO2 के निर्यात के लिए चुनौतियां पैदा हो गई हैं, जिससे उस क्षेत्र के प्रमुख उपभोक्ताओं द्वारा Ti फीडस्टॉक की मांग कम हो गई है। चीन के भीतर इल्मेनाइट के उत्पादन में वृद्धि और ऑस्ट्रेलिया और अफ्रीका के संयुक्त उद्यमों के माध्यम से इल्मेनाइट का स्रोतीकरण और साझेदारी का मतलब है कि चीन में इल्मेनाइट के आयात की गुंजाइश कम है।

कुल मिलाकर, पिगमेंट निर्यात में कमी के कारण 2025 में चीन में टाइटेनियम फीडस्टॉक की मांग में कमी आने की उम्मीद है। अमेरिका में आयात पर संरक्षणवादी शुल्क TiO2 पिगमेंट की तुलना में टाइटेनियम फीडस्टॉक के प्रवाह को अधिक प्रभावित करेंगे। बाजार सहभागियों से प्राप्त फीडबैक से पता चलता है कि ग्राहक 2025 में टाइटेनियम फीडस्टॉक की मांग को लेकर सतर्क हैं, विशेष रूप से पिगमेंट क्षेत्र में, क्योंकि पिछले वर्ष की इसी अवधि की तुलना में मांग की संख्या कम रही। हालाँकि मांग

investment, and healthy retail sales. While the property sector is expected to remain subdued, mild interest rate cuts anticipated by the end of the year, coupled with a global upturn in the electronics sector and rising electric vehicle exports, are expected to provide further support. However, the full impact of these factors may be realized towards the end of the fiscal year, according to recent economic forecasts.

China's GDP growth in 1st quarter of 2025 was higher than the GDP of 4th quarter of 2024 as well as the expected growth. The U.S. GDP growth experienced a significant slowdown, even contracting slightly, from the last quarter of 2024 to the first quarter of 2025 i.e. 2.4%. The US is expected to grow faster than other advanced economies. The political uncertainty, tax issues, conflicting situation in the middle east, Russia-Ukraine war and wars in other parts of the globe further exacerbate the situation leading to confuse the market dynamics.

In this global context, India displayed steady economic growth. The manufacturing sector faced pressures due to weak global demand and domestic seasonal conditions. Amid slowing GDP growth, demographic dividends and growing middle-class wealth are driving India's resilience in consumption, services, and more importantly, capital markets and the drivers are robust rural consumption, strong services sector growth, high-value manufacturing exports, etc. Private consumption remained stable, reflecting steady domestic demand. Fiscal discipline and strong external balance supported by a services trade surplus and healthy remittance growth contributed to macroeconomic stability. Together, these factors provided a solid foundation for sustained growth amid external uncertainties which may aid in sustaining the revenues to some extent.

The global Titanium feedstock market is dependent on titanium dioxide pigment (TiO2), titanium sponge and welding electrode industries with TiO2 producers accounting for over 90% of the demand. The subdued demand in the Ti pigment market has resulted in scaling back of production by TiO2 producers, closure of plant in Canada and eminent closure of plants in Japan. The levy of anti-dumping duty on Chinese TiO2 producers by many countries has led to challenges for exports of TiO2 from China leading to lower demand for Ti feedstock by the major consumer in that region. The increased production of Ilmenite within China and tie up & sourcing of Ilmenite through JVs from Australia and Africa means lesser scope for import of Ilmenite into China. Going forward there will be pressure on prices as the overall demand will be lukewarm.

Overall, demand for titanium feedstocks in China is expected to decrease in 2025 because of lower pigment exports. Protectionist tariffs on imports to the US will likely affect the flow of titanium feedstock more than TiO2 pigment. Feedback from market participants shows that customers are cautious about the demand for titanium feedstock in 2025, especially in the pigment sector, as orders are slower compared to the same time last year. While there are challenges on the demand

पक्ष में चुनौतियाँ हैं, लेकिन नई परियोजनाओं से आपूर्ति में वृद्धि टाइटेनियम फीडस्टॉक उत्पादकों के लिए शुभ संकेत नहीं है।

जबकि निम्न-श्रेणी के सल्फेट फीडस्टॉक्स की कीमतों पर अधिक दबाव पड़ने की उम्मीद है, सिंथेटिक रूटाइल और यूजीएस की औसत कीमतों में मूल्य निर्धारण समझौतों के कारण कम गिरावट आने का अनुमान है। TiO2 पिगमेंट की मांग में क्रमिक मंदी देखी गई है जो 2025-26 तक जारी रहने की संभावना है।

कुछ निर्माण क्षेत्रों में निकट भविष्य की चुनौतियों के बावजूद, भारत की मध्यम से दीर्घकालिक वृद्धि बरकरार है। भारत के निर्माण क्षेत्र की वृद्धि बुनियादी ढाँचे पर सरकारी खर्च और निजी निवेश में सुधार से प्रेरित है। बुनियादी ढाँचे में निवेश से पूंजीगत वस्तु क्षेत्र को भी मदद मिलेगी। बुनियादी ढाँचा परियोजनाओं पर सरकारी खर्च मज़बूत बना हुआ है और 2025-26 में भी यह रुझान जारी रहने का अनुमान है। यह माँग के रुझान को, खासकर वास्तविक समय में, कुछ हद तक नियंत्रित रखने में मददगार हो सकता है।

अप्रत्याशित रूप से मजबूत मांग में सुधार के अभाव में, आगामी वर्ष में जिरकॉन बाजार के लिए मुख्य चुनौती आपूर्ति श्रृंखला में और अधिक इन्वेंट्री संचय से बचना होगा, क्योंकि वार्षिक आपूर्ति वृद्धि एक बार फिर वार्षिक मांग वृद्धि से आगे निकलने का अनुमान है।

2025 में सिरेमिक में जिरकॉन की मांग कम रहने की संभावना है। 2025 में अपने प्रमुख व्यापारिक साझेदारों पर अमेरिकी व्यापार शुल्कों के संभावित कार्यान्वयन के साथ, भारत, स्पेन और मेक्सिको जैसे प्रमुख निर्यातक देशों से सिरेमिक निर्यात पर पड़ने वाले प्रभाव का इस समय आकलन करना मुश्किल होगा। अमेरिका सिरेमिक टाइलों का शुद्ध आयातक रहा है, और यदि आयातक टैरिफ की लागत को उम्मीद के मुताबिक अंतिम ग्राहकों पर डाल देते हैं, तो नवीनीकरण और निर्माण गतिविधियों के लिए पहले से ही मंद बाजार को देखते हुए, सिरेमिक में मांग में सुधार की संभावना और अधिक चुनौतीपूर्ण हो सकती है।

चीनी निर्माण उद्योग के पतन के कारण जिरकॉन की मांग में कमी आई है, जिसका उपयोग टाइल्स और सैनिटरीवेयर में होता है। हालाँकि चीनी सरकार ने निर्माण क्षेत्र में निवेश बढ़ाने के लिए कदम उठाए हैं, लेकिन स्थानीय सरकारों से वित्तीय सहायता की कमी से अर्थात बाजार में मंदी लंबे समय तक बनी रहेगी, ऐसी आशंका है। यूरोप में - जो चीन के बाहर जिरकॉन का एक प्रमुख उपभोग केंद्र है - टाइल्स उत्पादक इनपुट लागत कम करने के लिए जिरकॉन के मिश्रण को कम कर रहे हैं। इसके विपरीत, भारत सरकार की पहल के परिणामस्वरूप जिरकॉन की मांग में ज़बरदस्त वृद्धि हुई है और यह जिरकॉन की बिक्री को बढ़ावा देती रहेगी। हालाँकि, नकारात्मक वैश्विक कारकों के प्रभाव से जिरकॉन की मांग और वर्ष के आगे बढ़ने के साथ इसकी कीमतों पर भारी असर पड़ने की संभावना है।

2025 में रिफ्रैक्टरी और फाउंड्री अनुप्रयोगों के लिए जिरकॉन की वैश्विक मांग इन क्षेत्रों में खपत के रुझान को दर्शाते हुए अनुमान से कम रहने की संभावना है। इस प्रकार, 2025 में जिरकॉन बाजार में अधिक आपूर्ति होने की संभावना है।

2024-25 के दौरान भारतीय औद्योगिक क्षेत्र में लगभग 6.2% की उल्लेखनीय वृद्धि देखी जा रही है। स्थानीय और वैश्विक मुद्दों के संयोजन के कारण कुछ बाजारों में कीमतों में बढ़ोतरी और कुछ अन्य में गिरावट

side, the increase in supply from new projects does not augur well for titanium feedstock producers.

While prices for lower-grade sulfate feedstocks are expected to face more pressure, the average prices for synthetic rutile and UGS are predicted to see a lesser decline, due to pricing agreements in place. TiO2 pigment demand has seen a sequential slowdown is likely to persist in 2025-26.

Despite near-term challenges in certain construction sectors, the medium to long-term growth of India remains intact. Growth in India's construction sector is driven by Government spending on infrastructure and recovery in private investment. Infrastructure investment will also support the capital goods sector. Government spending on infrastructure projects has remained strong and the trend is projected to further continue in 2025-26. This may be helpful in holding back the demand trend especially in real time to some extent.

In the absence of an unexpectedly strong demand improvement, the key challenge for the zircon market in the ensuring year will be to avoid further inventory accumulation in the supply chain, as annual supply growth is once again projected to outpace annual demand growth.

Zircon demand in ceramics is likely to remain subdued in 2025. With the potential implementation of US trade tariffs on its key trading partners in 2025, the impact on ceramic exports from key export countries such as India, Spain, and Mexico will be difficult to quantify at this stage. The US has been a net importer of ceramic tiles, and if importers pass through the cost of tariffs to end customers as expected, the prospect of a demand recovery in ceramics could become more challenging given the already fragile market sentiment for renovation and building activities.

The collapse of Chinese construction industry has led to demand contraction for Zircon which finds use in tiles and sanitaryware. Though the Chinese government has taken measures to boost investment in the construction sector, lack of financial support from local governments means the weakness in the market will be prolonged. In Europe – a major consumption hub of Zircon outside of China - producers of tiles are lowering the blend of Zircon to reduce the input costs. In contrast, the initiative of the Government of India has resulted in robust demand for Zircon and will continue to be drivers for the sale of Zircon. However, the impact of negative global factors is likely to heavily weigh down on the demand for Zircon and its prices as the year progresses.

The global zircon demand for refractory and foundry applications in 2025 is likely to be weaker than anticipated reflecting the consumption trends in these sectors. As such, zircon market is likely to be oversupplied in 2025.

During 2024-25 significant growth in Indian Industrial sector is noticed which is about 6.2%. Global steel prices witnessed a mixed trend with prices going up in some markets and coming down in some others due to a combination of local

के साथ वैश्विक इस्पात की कीमतों में मिश्रित रुझान देखा गया। मूल्य लाभ के कारण वित्त वर्ष 2024-25 की पहली तिमाही में इस्पात के आयात में लगभग 68% की वृद्धि देखी गई है। देश में इस्पात के सस्ते आयात का भारतीय उत्पादकों पर प्रभाव पड़ता है। हालांकि वियतनाम जैसे देशों से इस्पात के आयात के लिए डंपिंग रोधी उपाय शुरू किए गए हैं, लेकिन इसके परिणाम दिखने में कुछ समय लगेगा। इस्पात और लोहे की कीमतों में कमी के साथ दुनिया भर में इस्पात उद्योग की वृद्धि में कमी के संकेत पहले से ही मिल रहे हैं। मूल्य में गिरावट का दबाव इस्पात उद्योग पर प्रतिकूल प्रभाव डालेगा और इससे सिल्मेनाइट की मांग और कीमत पर प्रभाव पड़ेगा।

दुनिया कई युद्धों और युद्ध जैसी स्थितियों से जूझ रही है और दुनिया के आधे हिस्से में व्यापार और विकास को लेकर अनिश्चितता उभर रही है। निरंतर वैश्विक भू-राजनीतिक उथल-पुथल और आपूर्ति श्रृंखला में व्यवधान के कारण मध्य पूर्व क्षेत्र में समुद्री माल किराया और बीमा में वृद्धि हुई है, जो वाटर जेट कटिंग और सतह तैयार करने के लिए गार्नेट का मुख्य उपभोक्ता क्षेत्र है। गार्नेट बाजार के विकास में बाधा व्यापार में गड़बड़ी और शिपमेंट में अनिश्चितता के कारण भी है, जिसके परिणामस्वरूप माल किराया दरों में अस्थिरता आ रही है और यह गार्नेट बाजार के लिए शुभ संकेत नहीं है। यदि स्थिति में सुधार नहीं होता है, तो वर्ष के दौरान गार्नेट की मांग और प्रभावित होगी।

वित्तीय वर्ष 2025-26 रेअर अर्थ्स पदार्थों के लिए एक और कठिन वर्ष होने की उम्मीद है, क्योंकि अतिरिक्त आपूर्ति जारी रहने से अधिशेष विपणन की स्थिति पैदा होने की संभावना है। राजनीतिक तनाव बढ़ गया है जिसका असर रेअर अर्थ्स पदार्थों के बाजार पर पड़ सकता है। आर्थिक चुनौतियों के कारण वैश्विक मांग अभी भी कमजोर है और 2025 की पहली छमाही में सुधार की उम्मीद नहीं है। आने वाले महीनों में कीमतें कम रहने की उम्मीद है। नियोडिमियम और प्रेसोडिमियम की कीमतें स्थिर होकर कम हो गई हैं। रेअर अर्थ्स के उत्पादन में इन उत्पादों की बड़ी हिस्सेदारी और अपेक्षाकृत कम मांग के कारण सेरियम और लैंथेनम की अधिक आपूर्ति जारी है। इसलिए, बहुत कम कीमतें बनी हुई हैं।

आईआरईएल का दृष्टिकोण:

भारत नई पीढ़ी को बेहतर जीवन प्रदान करने के लिए प्रतिबद्ध है, जिसमें उत्सर्जन में उल्लेखनीय कमी, ऊर्जा स्वतंत्रता और अधिक नवीकरणीय ऊर्जा उत्पादन के माध्यम से पारंपरिक ऊर्जा से नवीकरणीय ऊर्जा में परिवर्तन हेतु भारी निवेश पर ध्यान केंद्रित किया जा रहा है, जिसके लिए महत्वपूर्ण सामग्रियाँ भविष्य की सामग्री बन रही हैं। आईआरईएल कार्बन फुटप्रिंट को कम करने और उसके बाद उसे समाप्त करने की देश की वैश्विक प्रतिबद्धता को प्राप्त करने में महत्वपूर्ण योगदान दे रहा है, जिसके लिए रेअर अर्थ्स मूल्य श्रृंखला में मध्यम उद्योग महत्वपूर्ण हैं, लेकिन यह अभी तक गति को पकड़ नहीं पाया हैं। आईआरईएल के उत्पादों के लिए घरेलू बाजार में अंतिम उपयोगकर्ता लगभग न के बराबर हैं। महत्वपूर्ण खनिजों की मांग और उपलब्धता के बीच के अंतर ने ईवी के वैश्विक बाजार को अपनी गति धीमी करने के लिए मजबूर किया है। चूँकि मूल स्तर पर कोई उल्लेखनीय प्रगति नहीं हुई है, इसलिए ये कारक मांग को कम कर रहे हैं। 2025-26 तक भी कीमत कम होने की उम्मीद है। रेअर अर्थ्स संसाधनों की उपलब्धता, जटिल पृथक्करण प्रक्रिया और शोधन सुविधा को पर्यावरण के अनुकूल बनाना मामलों को और कठिन बना देता है। हालाँकि,

and global issues. The first quarter of FY 2024-25 has seen rise in import of steel by about 68% owing to price advantage. The cheaper import of steel in the country has ramifications for the Indian producers. Though anti-dumping measures have been initiated for import of steel from countries like Vietnam, the same will take some time to show result. There are already indications of steel industry growth decelerating across the globe with reduction in steel and iron prices. The downward price pressure will affect the steel industry adversely and thereby has implications for demand and price of Sillimanite which is one of the raw materials for refractories used by this industry.

The world is grappling multiple war and war like situations and uncertainty on trade and growth is surfacing on half of the world. The continued global geopolitical disturbances and supply chain disruptions leading to escalated sea freight and insurance in the Middle East region, main consuming region of Garnet for water jet cutting and surface preparation. The hindrance in the growth of garnet market is also attributed by disturbances in trade and uncertainty in shipments owing to these issues is resulting in volatility in the freight rates and does not bode well for the Garnet market. Garnet demand will further be affected during the year if the cloud of conflict in the region is not eliminated by establishment of peace.

Financial Year 2025-26 is expected to be another tough year for rare earth materials, with excess supply likely to continue leading to surplus marketing condition, Political tensions have increased which could affect rare earths market. Global demand is still weak due to economic challenges, and a recovery is not expected in the first half of the year 2025. Prices are expected to stay low in the coming months. Prices for Neodymium and Praseodymium seems to have levelled off at a lower price. As oversupply of Cerium & Lanthanum continues owing to bigger share of these products in the production pie of Rare Earths and relatively less demand. Hence, very low prices continue to persist.

IREL's Outlook:

India is committing the new generation a better life focusing on huge investment towards significant reduction of emission, energy independence and energy transition from conventional to renewal through more renewable energy generation, for which critical materials are becoming material of future. IREL is contributing significantly to achieve the global commitment of the country for reducing and subsequently eliminating the carbon footprint for which the mid-stream industries in the rare earth value chain are important but yet to take off. The end users in the domestic market for IREL's products is almost non-existent. The gap between the demand and availability of critical minerals has forced the global market of EV to reduce its pace. As no significant progress has been achieved on the ground, these factors are continuing to recede the demand. The price is expected to be reduced even as 2025-26 progresses. Rare earth resources availability, complex separation process and making refining facility environment friendly makes the matters more difficult. However, IREL has continued its endeavour for meeting the need of the sector

आईआरईएल ने इस क्षेत्र की आवश्यकताओं को पूरा करने के लिए अपना प्रयास जारी रखा है, जिससे गुणवत्ता और कीमत दोनों प्रमुख आपूर्तिकर्ता देश के बराबर हो सकें।

यद्यपि बाजार की निराशाजनक स्थितियों का 2024-25 में आईआरईएल द्वारा मूल्य प्राप्ति पर गंभीर प्रभाव पड़ेगा, उपरोक्त परिदृश्य की पृष्ठभूमि में कीमतों पर गिरावट का दबाव 2025-26 तक जारी रहने की संभावना है। कुल मिलाकर, वित्तीय वर्ष 2025-26 के दौरान, बाजार परिदृश्य के आधार पर आईआरईएल उत्पादों की कीमतों पर दबाव के साथ-साथ अनिश्चित मांग भी बनी रहेगी।

संक्षेप में, वर्तमान रुझान और वैश्विक बाज़ार की स्थिति आईआरईएल के लिए वर्ष 2025-26 को एक बड़ी चुनौती बताती है। कीमतों में गिरावट और तेज़ उतार-चढ़ाव निश्चित रूप से पूरे उत्पाद पोर्टफोलियो को प्रभावित करेगा, जिसका आईआरईएल के राजस्व और लाभ की मात्रा पर प्रतिकूल प्रभाव पड़ सकता है। हालाँकि उत्पादन को शीघ्र सुव्यवस्थित करके मात्रा में वृद्धि के साथ इन चुनौतियों से निपटने के प्रयास जारी हैं, लेकिन मंद बाज़ार परिदृश्य में मात्रा को कम करना भी एक चुनौती है।

आभार:

मैं अपने मूल्यवान शेयरधारकों के निरंतर समर्थन, विचारों और विश्वास के लिए हार्दिक आभार व्यक्त करता हूँ। यह हमें आपके साथ-साथ राष्ट्र के लिए भी मूल्य सृजन और संवर्धन हेतु प्रेरित करेगा। भविष्य की ओर कदम बढ़ाते हुए, हम रेअर अर्थ्स क्षेत्र में विकास हेतु राष्ट्रीय प्राथमिकताओं के साथ गहन समन्वय के साथ नए अवसरों और संभावनाओं के द्वार खोलने की आशा करते हैं, जो भारत की आयात निर्भरता को कम करने के लिए अत्यंत आवश्यक है। हमारा ध्यान नवाचारों और अनुशासन के माध्यम से परिचालन को उत्कृष्टता प्रदान करने की ओर अग्रसर होगा। हमारे अथक प्रयास कंपनी की सतत वृद्धि और समृद्धि के लिए निरंतर जारी रहेंगे।

मैं भारत सरकार के परमाणु ऊर्जा विभाग का भी आभारी हूँ, जिन्होंने हमारे प्रयासों में दृढ़ समर्थन और सहयोग प्रदान किया। मैं अपने कर्मचारियों, ग्राहकों और भागीदारों, राज्य सरकार के नियामक निकायों और मूल्यवान शेयरधारकों के प्रति भी हार्दिक आभार व्यक्त करता हूँ, जिनके अटूट समर्थन और सहयोग के कारण हम ज़िम्मेदारी से कार्य कर पा रहे हैं और निरंतर विकास की ओर अग्रसर हो रहे हैं।

मैं संयंत्र के संचालन को बनाए रखने और बाज़ार के जोखिमों को स्वीकार करने के लिए विभिन्न स्तरों पर कर्मचारियों द्वारा प्रदर्शित प्रतिबद्धता, उत्साह और अथक प्रयासों की भी सराहना करता हूँ। कंपनी का निरंतर विकास सभी मोर्चों से प्राप्त सहयोग और समर्थन के कारण ही संभव हो पाया है। मुझे विश्वास है कि इस सुदृढ़ दृष्टिकोण और आने वाली नई परियोजनाओं के साथ, आपकी कंपनी भविष्य में बेहतर प्रदर्शन के लिए सदैव तैयार रहेगी।

जय हिंद

एस. बी. महान्ति
प्रभारी अध्यक्ष एवं प्रबंध निदेशक

स्थान: मुंबई
दिनांक: 19 सितंबर, 2025

qualifying both quality and price on par with the leading supplying country.

While the depressed market conditions have severe impact on price realisation by IREL in 2024-25, the downward pressure on prices is likely to continue into 2025-26 in the backdrop of above scenario. Overall, during the financial year 2025-26, there will be downward pressure on prices of IREL products as well as uncertain demands based on the market scenario.

To sum up, the current trend and global market condition indicates the year 2025-26 to be a big challenge for IREL. The deteriorating as well as rapid fluctuation in price shall certainly impact the entire product portfolio which may have an adverse impact on IREL's quantum of revenue and profit. Though efforts are on to overcome these challenges with increase in the volume by quick streamlining the production line up, evacuating volumes is also a challenge in the bleak market scenario.

Acknowledgement:

I place on record my profound appreciation to our valued shareholders for your continued support, ideas, and trust. This will inspire us to create and add value for you as well as for the nation. Together, as we step into the future, we look forward to opening of new opportunities, prospects with deep alignment to national priorities for growth in the Rare Earth sector which is a pressing need to reduce India's import dependence. The focus will be on delivering operational excellence through innovations and discipline. It will be our endeavour to work relentlessly for sustained growth and prosperity of the Company.

I am grateful to the Department of Atomic Energy, Govt. of India, in fostering a resolute support and co-operation in our endeavours. I also extend my sincere gratitude to our employees, customers and partners, State Government regulatory bodies and the valued shareholders for their unwavering support and cooperation which has led to the ability to deliver responsibly and grow sustainably.

I also place on record, appreciation for the commitment, enthusiasm, unstinted efforts rendered by the employees at various levels to sustain the operations of the plant and embrace the market risk. The Company's sustained growth has been possible due to the co-operation and support received from all fronts. I am sure that with this fortified approach and the number of new projects coming up, your Company is poised for improved performance in the future.

Jai Hind

S.B. Mohanty
Chairman & Managing Director - I/c

Place: Mumbai
Dated: 19th September, 2025

आईआरईएल के प्रतिनिधि के रूप में डॉ. दीपेंद्र सिंह, पूर्व अध्यक्ष एवं प्रबंध निदेशक, आईआरईएल को व्यक्तिगत नेतृत्व उत्कृष्टता के लिए भारत के माननीय राष्ट्रपति द्वारा स्कोप एमिनेंस पुरस्कार से सम्मानित किया गया।

Dr Deependra Singh, ex. CMD, IREL awarded with the SCOPE eminence award by the Hon'ble President of India for Individual Leadership Excellence as Chairman & Managing Director of IREL (India) Limited.

आईआरईएल ने दशकों की सेवा, नवाचार और राष्ट्रीय योगदान के साथ 18 अगस्त, 2025 को अपनी 75वां स्थापना दिवस को पूर्ण किया। ओडिशा सरकार के अतिरिक्त मुख्य सचिव, आईएएस, श्री हेमंत शर्मा की गरिमामयी उपस्थिति में इस कार्यक्रम की अध्यक्षता रखी गई। इसके अतिरिक्त श्री सारदा भूषण महान्ति, प्रभारी अध्यक्ष एवं प्रबंध निदेशक एवं निदेशक (वित्त), श्री आर.ए. खले, निदेशक (विपणन), और श्री अनुत्तम मिश्रा, निदेशक (तकनीकी) द्वारा सांस्कृतिक विरासत और भविष्य के दृष्टिकोण पर प्रकाश डालते हुए रेअर अर्थ्स की महत्ता पर संबोधन दिया।

IREL (India) Limited celebrated its 75th Foundation Day on August 18, 2025, commemorating decades of service, innovation, and national contribution. The event was graced by Shri Hemant Sharma, IAS, Additional Chief Secretary, Government of Odisha. A Coffee Table Book showcasing IREL's journey was unveiled, and former CMDs and Directors were felicitated. Shri S.B. Mohanty (CMD, Incharge and Director (Finance), Shri R.A. Khale, Director (Marketing), and Shri Anuttam Mishra, Director (Technical) addressed the gathering, highlighting IREL's legacy and future vision.

डॉ. अजीत कुमार मोहंती, अध्यक्ष, परमाणु ऊर्जा आयोग एवं सचिव, परमाणु ऊर्जा विभाग और श्रीमती अंजली सिन्हा, संयुक्त सचिव (आई एंड एम), परमाणु ऊर्जा विभाग द्वारा 2 जनवरी, 2025 को आईआरईएल (इंडिया) लिमिटेड के प्रधान कार्यालय का दौरा किया गया।

Dr. Ajit Kumar Mohanty, Chairman, AEC & Secretary, DAE, and Ms. Anjali Sinha, Joint Secretary (I&M), DAE, visited IREL (India) Limited Corporate Office on January 2, 2025.

श्री सारदा भूषण महान्ति, अध्यक्ष एवं प्रबंध निदेशक (प्रभारी), आईआरईएल (इंडिया) लिमिटेड ने श्री आर. ए. खले, निदेशक (विपणन) एवं श्री अनुत्तम मिश्रा, निदेशक (तकनीकी) के साथ भोपाल, मध्य प्रदेश में आयोजित ग्लोबल इन्वेस्टर्स समिट 2025 में भाग लिया।

Shri Sarada Bhushan Mohanty, CMD Incharge, IREL (India) Limited participated in the Global Investors Summit 2025 in Bhopal, MP, along with Shri R.A. Khale, Director (Marketing) and Shri Anuttam Mishra, Director (Technical).

आईआरईएल ने 6 जनवरी, 2025 को कोल इंडिया लिमिटेड के साथ एक समझौता ज्ञापन पर हस्ताक्षर किया, ताकि दुर्लभ रेअर अर्थ्स (आरईई) सहित महत्वपूर्ण खनिजों की सुरक्षा और प्रसंस्करण में भारत की क्षमताओं को मजबूत किया जा सके।

IREL signed an MoU with Coal India Limited on January 6, 2025, to strengthen India's capabilities in securing and processing critical minerals, including Rare Earth Elements (REE).

आईआरईएल (इंडिया) लिमिटेड ने 6 मई 2025 को एनएलसी इंडिया लिमिटेड के साथ एक समझौता ज्ञापन (MoU) पर हस्ताक्षर किया, जिसका उद्देश्य महत्वपूर्ण खनिजों, जिनमें रेअर अर्थ्स तत्व (REEs) शामिल हैं, उनके विकास, खनन, निष्कर्षण और परिष्करण में सहयोग करना है।

IREL (India) Limited signed an MoU with NLC India Limited on May 6, 2025, to collaborate on the development, mining, extraction, and refining of critical minerals, including Rare Earth Elements (REEs).

रेअर अर्थ्स और महत्वपूर्ण खनिजों के विकास में सहयोग के लिए आईआरईएल (इंडिया) लिमिटेड द्वारा प्रभारी अध्यक्ष एवं प्रबंध निदेशक, आईआरईएल; अध्यक्ष एवं प्रबंध निदेशक, ऑयल इंडिया; निदेशकों एवं अन्य वरिष्ठ अधिकारियों की गरिमामयी उपस्थिति में 7 अगस्त, 2025 को ऑयल इंडिया लिमिटेड के साथ एक समझौता ज्ञापन पर हस्ताक्षर किया गया।

IREL (India) Limited signed an MoU with Oil India Limited on August 7, 2025, to collaborate on the development of Rare Earth and Critical Minerals, marking a key step towards India's self-reliance in these resources. The signing MoU was held in the presence of CMD, IREL, CMD OIL, Directors & other senior officials in Mumbai

आईआरईएल को 8 जनवरी, 2025 को भुवनेश्वर में आयोजित एक समारोह में खनिज रेत के खनन में उत्कृष्ट निष्पादन करने हेतु सतत खनन पुरस्कार से सम्मानित किया गया।

Honoured with the Sustainable Mining Award for exemplary performance in Mining of Mineral Sands at a ceremony held in Bhubaneswar on January 8, 2025.

आईआरईएल को 28 फरवरी, 2025 को नई दिल्ली में आयोजित पीएसयू सम्मेलन के दौरान आत्मनिर्भर भारत को बढ़ावा देने के लिए गवर्नेंस नाउ 11वें पीएसयू पुरस्कार 2025 से सम्मानित किया गया।

Conferred with the Governance Now 11th PSU Award 2025 for Promoting Self-Reliance (Aatmanirbhar Bharat) during the PSU Conference held in New Delhi on February 28, 2025.

आईआरईएल को कॉर्पोरेट सामाजिक उत्तरदायित्व श्रेणी में उत्कृष्टता के लिए ग्रीनटेक फाउंडेशन से 11वां सीएसआर इंडिया पुरस्कार 2025 से सम्मानित किया गया।

Received the 11th CSR India Award 2025 from Greentech Foundation for excellence in Corporate Social Responsibility.

आईआरईएल (इंडिया) लिमिटेड को वर्ष 2024 के लिए 8 मार्च, 2025 को चित्तिलापिल्ली स्क्वायर, कोच्चि में एनएससी - केरल चैप्टर से मध्यम उद्योग श्रेणी के तहत उत्कृष्ट सुरक्षा प्रदर्शन पुरस्कार प्राप्त हुआ।

IREL (India) Limited received the Outstanding Safety Performance Award under the Medium Industries Category from NSC – Kerala Chapter on March 8, 2025, at Chittilappilly Square, Kochi, for the year 2024.

श्री सारदा भूषण महान्ति, प्रभारी अध्यक्ष एवं प्रबंध निदेशक, आईआरईएल द्वारा श्री अनुत्तम मिश्रा, निदेशक (तकनीकी) एवं अन्य वरिष्ठ अधिकारियों की गरिमामयी उपस्थिति में 10 अप्रैल, 2025 को सीएसआर पहल के तहत श्री जगन्नाथ मंदिर प्रशासन, पुरी को इलेक्ट्रिक वाहन सौंपा गया।

Shri Sarada Bhushan Mohanty, CMD-Incharge, IREL along with Shri Anuttam Mishra, Director (Technical) handed over electric vehicles to the Shree Jagannath Temple Administration, Puri, under CSR initiative on April 10, 2025.

आईआरईएल (इंडिया) लिमिटेड ने 7 मार्च, 2025 को अंतर्राष्ट्रीय महिला दिवस मनाया, जिसमें एमईटी इंस्टीट्यूट ऑफ मैनेजमेंट की प्रोफेसर डॉ. फरीदा विरानी द्वारा प्रेरणादायक संबोधन दिया गया।

IREL (India) Limited celebrated International Women's Day on March 7, 2025, featuring an inspirational address by Dr. Farida Virani, Professor at MET Institute of Management.

निदेशकों की रिपोर्ट 2024-25 / Directors' Report 2024-25

सेवा में,
सदस्यगण,
आईआरईएल (इंडिया) लिमिटेड

31 मार्च, 2025 को समाप्त वर्ष के लिए लेखापरीक्षित स्टैंडअलोन और समेकित वित्तीय विवरणों के साथ कंपनी के व्यवसाय और संचालन पर 75 वीं वार्षिक रिपोर्ट प्रस्तुत करते हुए प्रसन्न हैं।

1.0 वित्तीय परिणाम

निष्पादन की मुख्य विशेषताएं

1.1 वर्ष 2024-25 के लिए कंपनी के संचालन और निष्पादन की मुख्य विशेषताएं और पिछले वर्ष के साथ इसकी तुलना निम्नलिखित तालिका में प्रस्तुत की गई है:

(₹ / लाख)

विवरण	स्टैंडअलोन		समेकित	
	2024-25	2023-24	2024-25	2023-24
परिचालन से राजस्व	184344	210284	184344	210284
अन्य आय	19289	16184	19299	16185
कुल लाभ	203633	226468	203643	226469
मूल्यह्रास और परिशोधन व्यय, वित्त लागत, विशिष्ट मदें और कर व्यय से पहले लाभ / (हानि)	116590	138872	116599	138872
घटाएँ: मूल्यह्रास और परिशोधन व्यय	6289	4353	6289	4353
घटाएँ: वित्तीय लागत	17	35	17	35
घटाएं: विशिष्ट मद	शून्य	शून्य	शून्य	शून्य
कर से पहले लाभ / (हानि)	110284	134484	110293	134484
वृद्धि: इक्विटी पद्धति का उपयोग करके संयुक्त उद्यम के लाभ का हिस्सा	लागू नहीं	लागू नहीं	0	लागू नहीं
घटाएँ: कर व्यय	30489	33263	30489	33263
अवधि के लिए लाभ / (हानि)	79795	101221	79804	101221
वृद्धि/(घटाएं): अन्य व्यापक आय	(3208)	(320)	(3208)	(320)
वृद्धि/(घटाएं): गैर-नियंत्रित ब्याज	लागू नहीं	लागू नहीं	(5)	0
कुल व्यापक आय	76587	100901	76591	100901
पिछले वर्षों के लाभ/हानि का संतुलन	242616	185132	242603	185119
घटाएँ: इक्विटी शेयरों पर भुगतान किया गया लाभांश	7267	26144	7267	26144
घटाएँ: बोनस शेयरों को जारी करना	शून्य	17273	शून्य	17273
शेष राशि को आगे बढ़ाया गया	311936	242616	311927	242603

To,
The Members,
IREL (India) Limited

Your directors are pleased to present the 75th Annual Report on the business and operation of the Company along with Audited Standalone and Consolidated financial statements for the year ended on 31st March, 2025.

1.0 Financial Results

Highlights of Performance

1.1 The highlights of the operations and performance of the Company for the year 2024-25 and its comparison with the previous year have been presented in the following table:

(₹ / lakh)

Particulars	Standalone		Consolidated	
	2024-25	2023-24	2024-25	2023-24
Revenue from Operations	184344	210284	184344	210284
Other Income	19289	16184	19299	16185
Total Revenue	203633	226468	203643	226469
Profit / (loss) before depreciation and amortization expenses, Finance Costs, exceptional items & tax Expense	116590	138872	116599	138872
Less: Depreciation and amortization expenses	6289	4353	6289	4353
Less: Finance Costs	17	35	17	35
Less: Exceptional Items	Nil	Nil	Nil	Nil
Profit / (loss) Before Tax	110284	134484	110293	134484
Add: Share of profits of joint venture accounted for using equity method	Not applicable	Not applicable	0	Not applicable
Less: Tax Expenses	30489	33263	30489	33263
Profit / (Loss) for the period	79795	101221	79804	101221
ADD/(Less): other comprehensive Income	(3208)	(320)	(3208)	(320)
ADD/(Less): Non-Controlling Interest	Not applicable	Not applicable	(5)	0
Total Comprehensive Income	76587	100901	76591	100901
Balance of Profit/loss for earlier years	242616	185132	242603	185119
Less: Dividend paid on equity shares	7267	26144	7267	26144
Less: Issue of Bonus shares	Nil	17273	Nil	17273
Balance carried forward	311936	242616	311927	242603

2.0 बिक्री और विपणन

वैश्विक अर्थव्यवस्था भू-राजनीतिक तनावों, चल रहे संघर्षों और व्यापार नीति के जोखिमों से प्रभावित है, जो 2024 के दौरान स्थिरता के लिए गंभीर चुनौतियां पेश करते हैं। यह वर्ष एक घटनापूर्ण वर्ष रहा है, जिसमें आधा विश्व चुनावी राजनीति में व्यस्त और रूस-यूक्रेन संघर्ष, इजराइल-हमास संघर्ष, क्षेत्रीय अस्थिरता में वृद्धि और ऊर्जा सुरक्षा पर असर जैसे प्रतिकूल घटनाक्रम हुए है। ये सभी कारक अप्रत्याशित बाजार स्थितियों में योगदान दे रहे हैं। पिछले वर्षों में अभूतपूर्व स्थिति के बावजूद, वैश्विक विकास 2024 तक स्थिर होकर भी निराशाजनक रहा और वैश्विक अर्थव्यवस्था ने 2024 में 3.3 प्रतिशत की वृद्धि दर्ज की, जो 2023 से थोड़ी अधिक है और अंतर्राष्ट्रीय मुद्रा कोष (आईएमएफ) की विश्व आर्थिक स्थिति (डब्ल्यूईओ) की अप्रैल 2025 की रिपोर्ट के अनुसार 2025 के लिए पूर्वानुमान 2.8 प्रतिशत रहा।

वैश्विक परिदृश्य विविध क्षेत्रीय गतिशीलता के साथ स्थिर वृद्धि की ओर अग्रसर है। सेवा क्षेत्र की वृद्धि स्थिर रहने के कारण वृद्धि में भिन्नता देखी जा रही है, लेकिन विनिर्माण क्षेत्र चुनौतियों का सामना कर रहा है। मुद्रास्फीति का दबाव कम हो रहा है, लेकिन समकालिक मूल्य दबाव का जोखिम बना हुआ है और भू-राजनीतिक अनिश्चितताएँ वैश्विक आर्थिक परिदृश्य के लिए जोखिम पैदा कर रही हैं। भू-राजनीतिक मुद्दे, आपूर्ति और माँग में असंतुलन, और तेज़ी से बदलती अप्रत्याशित परिस्थितियाँ बाजार की गतिशीलता पर महत्वपूर्ण प्रभाव डाल रही हैं। हाल ही में चालू की गई परियोजनाओं के मौजूदा परिचालनों के विस्तार और चीन में केंद्रित थोक उत्पादन के परिणामस्वरूप आपूर्ति वृद्धि के कारण, खनिज रेत उत्पादों की कीमतों में गिरावट का दबाव बना हुआ है।

2024-25 में वैश्विक खनिज बाजार की आपूर्ति मांग के अंतर से उत्पन्न अधिशेष पिछले वर्ष से जारी रहा और वर्ष 2025-26 के दौरान भी इसके बढ़ने के अनुमान है, जो मांग वृद्धि की तुलना में मजबूत आपूर्ति वृद्धि से प्रेरित है, जो टाइटेनियम फीडस्टॉक सहित अधिशेष को और बढ़ाता रहेगा।

महत्वपूर्ण खनिज बाजारों में आपूर्ति अच्छी प्रतीत हो सकती है, लेकिन निर्यात प्रतिबंधों के साथ-साथ महत्वपूर्ण खनिजों पर निर्यात नियंत्रण उपायों से आपूर्ति की सुरक्षा के लिए जोखिम बढ़ जाएगा।

2024 में स्थिरता की दिशा में कुछ उज्ज्वल संकेत देखे गए थे, जो संघर्ष, अनिश्चितता और अस्थिरता से संबंधित नई चुनौतियों के साथ मंद पड़ गए। एक ओर, विश्व भर के केंद्रीय बैंकों द्वारा ब्याज दरें बढ़ाने से उपभोक्ता और व्यापारिक विश्वास पर नकारात्मक प्रभाव पड़ा, जिससे उन्नत और उभरती अर्थव्यवस्थाओं दोनों में अनिश्चितता पैदा हुई, वहीं दूसरी ओर प्रमुख केंद्रीय बैंकों द्वारा मौद्रिक नीति को एक साथ कड़ा करने से वर्ष के अंत तक मुद्रास्फीति के दबाव को कम करने में मदद मिली।

जैसे-जैसे यह विरोधाभासी स्थिति दुनिया के अधिकांश भौगोलिक क्षेत्रों में फैल रही है, विक्रेता देशों को जोड़ने वाली आपूर्ति श्रृंखला पर प्रतिकूल प्रभाव पड़ रहा है। अनिश्चितता के कारण लगातार व्यवधान, लंबी दूरी के शिपिंग मार्गों के कारण समुद्री माल किराए में भारी वृद्धि, मौजूदा परिस्थितियों में बीमा का बोझ और शिपमेंट के

2.0 Sales and Marketing

Global economy has been under the cloud of geopolitical tensions, ongoing conflicts and trade policy risks which pose significant challenges for stability during 2024. The year being an eventful year with half of the globe engaged in electoral politics with adverse developments like the Russia-Ukraine conflict, the Israel-Hamas conflict, increased regional instability and impacted energy security. All these factors are contributing to unpredictable market conditions. Even with unprecedented series of shocks in the preceding years, global growth was stable yet underwhelming through 2024 and Global economy registered a growth of 3.3 per cent in 2024 a little bit higher than 2023 and the prediction for 2025 is 2.8 percent as per report of World Economic Outlook (WEO), April 2025 of International Monetary Fund (IMF).

Global scenario faces steady growth with varied regional dynamics, growth variation observed as services sector growth steady but manufacturing faces challenges. Inflationary pressures ease but risks of synchronised price pressures persist and Geopolitical uncertainties continue to pose risks to the global economic outlook. The geopolitical issues, supply and demand imbalances, and rapid changing unforeseen circumstances has significant effect on market dynamics. As supply growth resulting from expansion of existing operations from recently commissioned projects along with the bulk concentrated in China is formulated, prices for mineral sands products faced downward pressure.

Surplus arising out of supply demand gap of global minerals market in 2024-25 continued from previous year and also predicted to extend during 2025-26, driven by stronger supply growth compared to demand growth which will continue to further exacerbarate the surplus including Titanium feedstock.

The critical mineral markets may appear well-supplied, but export restrictions as well as export control measures on critical minerals will lead to proliferation of risks to security of supply.

In 2024 some bright indications towards stabilization were observed which faded with new challenges related to conflict, uncertainty and volatility. In one hand Central banks across globe raising interest rates leading to a negative impact on consumer and business confidence, causing uncertainty in both advanced and emerging economies, on the other hand synchronized tightening of monetary policy by major central banks helped to ease inflationary pressures by the end of the year.

As the conflicting situation is spreading to most of world geographics, the supply chain trajectory connecting the vendor countries is inflicted. Continuous disruptions due to uncertainty, skyrocketing ocean freight due to long distance diverted shipping routes travel and insurance overburden in prevailing situations and non-availability

लिए कंटेनरों की अनुपलब्धता ने निर्यात को सीधे तौर पर प्रभावित किया है। निर्यात और आयात के बीच का मज़बूत संबंध अप्रत्यक्ष रूप से आईआरईएल की घरेलू बिक्री को प्रभावित कर रहा है।

वैश्विक अस्थिरता के बावजूद भारतीय अर्थव्यवस्था का विस्तार जारी है और यह भू-राजनीतिक चुनौतियों का सामना करते हुए मज़बूत और स्थिर बनी हुई है। कोविड के बाद निरंतर सुधार, स्थिर मुद्रास्फीति और सार्वजनिक एवं निजी क्षेत्रों द्वारा संचालित सकारात्मक निवेश माहौल ने इस सफलता की कहानी में महत्वपूर्ण भूमिका निभाई है। भारतीय आर्थिक सर्वेक्षण विकास को बनाए रखने के लिए निरंतर घरेलू प्रयासों का आह्वान किया जा रहा है और सरकार, निजी क्षेत्र और सार्वजनिक क्षेत्र को शामिल करते हुए एक त्रिपक्षीय समझौते के महत्व पर प्रकाश डाल रही है।

ऐसे समय में जब विभिन्न वस्तुओं का उत्पादन तेज़ी से बढ़ने लगा है, मूल्य के संदर्भ में बिक्री के आँकड़े वर्ष भर वाणिज्यिक क्षेत्र में अस्थिरता के कारण गिरावट का रुख दिखा रहे हैं, जिसके परिणामस्वरूप पूरे पोर्टफोलियो में बिक्री प्राप्ति में कमी आई है। इस महत्वपूर्ण मोड़ पर, जब बाजार अनुकूल नहीं है, आईआरईएल की निर्मित ब्रांड इक्विटी, उत्पादों की गुणवत्ता और कंपनी के स्थापित ग्राहक आधार ने स्थिर स्थिति बनाए रखने में महत्वपूर्ण भूमिका निभाई है। आईआरईएल द्वारा किए गए विपणन प्रयासों ने इस स्थिति पर काबू पाने में महत्वपूर्ण भूमिका निभाई और कंपनी ने प्रतिकूल विपणन परिदृश्य में भी 1825 करोड़ रुपये का बिक्री कारोबार दर्ज किया है। अनिश्चित और विरोधाभासी विश्व परिदृश्य में निर्यात से प्राप्त राजस्व को आवश्यक अनुपात में बनाए रखा गया है।

2018 में डीजीएफटी द्वारा राज्य व्यापार एजेंसी की ज़िम्मेदारी आईआरईएल को सौंपे जाने की अधिसूचना के बाद से, इसने सभी वैधानिक आवश्यकताओं और दिशानिर्देशों का पालन करते हुए समुद्र तटीय रेत खनिजों के निर्यात को सफलतापूर्वक संभाला है। कैनालाइजेशन के तहत निर्यात ने कई एमएसएमई आपूर्तिकर्ताओं/उत्पादकों को निर्यात करने में सुविधा प्रदान की है और हर साल शिपमेंट की संख्या में उल्लेखनीय वृद्धि हुई है, जो एक राज्य व्यापार एजेंसी के रूप में आईआरईएल द्वारा अपने कर्तव्यों के कुशल निर्वहन का प्रमाण है। इसके अलावा, कैनालाइजेशन से प्राप्त निर्यात राजस्व ने आईआरईएल की तुलन पत्र की शीर्ष पंक्ति में योगदान दिया है।

आईआरईएल रेअर अर्थ्स पारिस्थितिकी तंत्र में आत्मनिर्भर लक्ष्य हासिल करने के लिए भारत के रणनीतिक और महत्वपूर्ण खनिज मिशन में लगातार अग्रणी भूमिका निभा रहा है। ऊर्जा संक्रमण और स्वच्छ ऊर्जा की आवश्यकता को पूरा करने वाले नए उत्पादों के विकास और रेअर अर्थ्स धातुओं, मिश्र धातुओं और चुम्बकों के लिए तकनीक प्रदान करने के लिए अनुसंधान एवं विकास, पायलट पैमाने के साथ-साथ संयंत्र स्तर पर नई सुविधाएं लाई गई हैं। घरेलू और निर्यात बाजार में SmCo और NdFeB दोनों रेअर अर्थ्स चुंबको की मांग ने आईआरईएल के लिए नए रास्ते खोले हैं। BARC और DMRL की स्वदेशी तकनीक की मदद से $SmCo_5$ और Sm_2Co_{17} दोनों दुर्लभ पृथ्वी स्थायी चुंबक की स्थापना, कमीशन और उत्पादन प्रक्रिया निश्चित रूप से इस दिशा में एक उपलब्धि है। ऊर्जा संक्रमण प्रक्रिया में नवीकरणीय ऊर्जा, ऊर्जा भंडारण और ईवी का चलन रेअर अर्थ्स की एक बड़ी भूमिका को प्रस्तुत करता है।

of containers for shipments have directly impacted the export. The strong link between export and import is indirectly affecting the domestic sales of IREL.

The Indian economy continuing to expand despite global volatility and remains robust and stable, demonstrating resilience in the face of geopolitical challenges. Sustained post-Covid recovery, stable inflation, and a positive investment climate driven by public and private sectors played the critical role in the success story. Indian Economic survey calls for continued domestic efforts to maintain growth and highlights the importance of a tripartite compact involving the government, private sector, and public.

At a time when the production of various commodities has started to gear up, the sales figure in value terms shows a downward trend due to the volatility of the commercial segment throughout the year which leads to the reduction in sales realization across the entire portfolio. At this critical turning point when market is not conducive, the created brand equity of IREL, quality of products and established customer base of the company has played a significant role for the maintenance of stable position. The marketing thrust by IREL played a significant role in overcoming this phenomenon and the company recorded the sales turnover ₹ 1825 crore even under the adverse marketing scenario. Revenue from exports has been maintained at the required proportion in the uncertain and conflicting world scenario.

Since the notification by DGFT from 2018 entrusting the responsibility of State trading agency to IREL, it has successfully handled export of beach sand minerals complying all the statutory requirements and guidelines. Exports under canalization has facilitated a number of MSME suppliers/producers exporting and the number of shipments have increased significantly every year which is testimony to IREL's efficient discharge of its duties as a STE. In addition to this the export revenue from canalization has contributed to the top line of IREL balance sheet.

IREL is continuously playing a leading role in the strategic and critical minerals mission of India for the self-reliant goal to be achieved in the rare earth eco-system. New facilities have been brought up in the R&D, pilot scale as well as plant level for development of new products meeting the requirement of energy transition and clean energy and to provide the technology for rare earth metals, alloys and magnets. Demand of rare earth magnets, both SmCo and NdFeB in domestic and export market have created new avenues for IREL. Establishing, commissioning and production of Rare earth permanent magnet both $SmCo_5$ and Sm_2 Co_{17} with the help of indigenous technology from BARC and DMRL is certainly a milestone in this direction. The trend of renewable energy, energy storage and EV in the Energy transition process creates a greater role of rare earths which in turn is likely to boost the rare earth market of IREL in times to come.

भारतीय अर्थव्यवस्था के विकास में एमएसएमई संगठनों की महत्वपूर्ण भूमिका को पहले से अच्छी तरह समझते हुए, आत्मनिर्भर भारत मिशन और हमारी सरकार इस व्यवसाय चालकों के उत्थान के लिए जो जोर दे रही है, आईआरईएल द्वारा शुरू से ही इस क्षेत्र में बिक्री और खरीद दोनों में प्राथमिकता दी गई है। यह इस तथ्य से प्रदर्शित होता है कि आईआरईएल द्वारा सेवा प्रदान किए जाने वाले 95% से अधिक ग्राहक इस क्षेत्र से हैं और आईआरईएल इस क्षेत्र में निर्बाध आपूर्ति श्रृंखला को बनाए रखने और मंत्रालय के दिशानिर्देशों के अनुसार क्षेत्र से खरीद की सीमाओं का अनुपालन करने में महत्वपूर्ण भूमिका निभाता है। एमएसएमई को समर्थन देने के लिए पिछले बजट में किए गए सभी उपायों के साथ-साथ वर्तमान बजट पहल जैसे ऋणों के लिए बढ़े हुए गारंटी कवर के माध्यम से ऋण की उपलब्धता में वृद्धि, सूक्ष्म उद्यमों के लिए अनुकूलित क्रेडिट कार्ड और विकास को सुविधाजनक बनाने के लिए एमएसएमई वर्गीकरण मानदंडों में संशोधन निश्चित रूप से इस क्षेत्र को आगे बढ़ाएंगे।

3.0 संचालन का लाइसेंस

3.1 लक्षित उत्पादन योजनाओं को प्राप्त करने और बनाए रखने के लिए आवश्यक नियामक अनुपालनों की केंद्रीकृत निगरानी और प्रबंधन हेतु एलटीओ कार्यालय की स्थापना की गई है। इकाइयों को नियमित अंतराल पर वैधानिक आवश्यकताओं के अनुपालन हेतु जागरूक किया जाता है। स्थायी संचालन हेतु विभिन्न मंज़ूरियों/अनुमतियों/लाइसेंस आदि के तहत निर्धारित शर्तों की नियमित निगरानी और अनुपालन हेतु प्रत्येक इकाई में नोडल अधिकारी नियुक्त किए जाते हैं। एलटीओ कार्यालय सक्रिय सूचना एकत्रीकरण और नियामक आवश्यकताओं की संरचना के लिए प्रक्रियाएँ और उपकरण स्थापित करता है।

मणवालकुरिच्चि, चवरा और ऑसकॉम इकाइयाँ अपना परिचालन सतत रूप से जारी रखे हुए हैं। एमके इकाई को दिनांक 30.05.2025 का सीटीओ (प्रत्यक्ष) प्रदान किया गया है, जो 31.03.2029 तक वैध है, जिसमें अन्य बातों के अलावा, उत्पादित होने वाले खनिजों में से एक के रूप में सिल्मेनाइट भी शामिल है। आईआरईएल (इंडिया) लिमिटेड को 02.07.2025 को पर्यावरण, वन और जलवायु परिवर्तन मंत्रालय से संशोधित आशय पत्र (टीओआर) प्राप्त हुआ है, जिसमें तमिलनाडु के कन्याकुमारी जिले में 1144.0618 हेक्टेयर क्षेत्र में नए खनन पट्टे के लिए पर्यावरण मंजूरी प्रदान करने के लिए जन सुनवाई से छूट दी गई है।

4.0 उत्पादन:

4.1 कंपनी का खनिज उत्पादन 5.66 लाख टन रहा, जो पिछले वित्त वर्ष की तुलना में 6.6% की वृद्धि को दर्शाता है। यह कंपनी द्वारा प्राप्त अब तक का सर्वाधिक खनिज उत्पादन भी था। ऑसकॉम इकाई ने 3.92 लाख टन का अब तक का सर्वाधिक खनिज उत्पादन प्राप्त किया। एमके इकाई में खनिज उत्पादन पिछले वित्त वर्ष के समान ही रहा, जिसका मुख्य कारण मौजूदा पट्टों में खनन योग्य भूमि का समाप्त होना और कंपनी को नए संसाधन न दिए जाने से संबंधित समस्याएँ थीं, जिसके कारण फ़ीड सामग्री का संग्रहण कम हुआ। विभिन्न स्थानों से कच्चे खनिज रेत के संग्रहण में वृद्धि के कारण चवरा में खनिजों का उत्पादन पिछले वित्त वर्ष की तुलना में 22.8% अधिक रहा।

Understanding well in advance the key role MSME organizations have to play in the growth of Indian economy, Atmanirbhar Bharat Mission and the stress that our Government is giving towards the uplifting of this business drivers, priority is given by IREL in both sales to and procurement from this sector from the beginning. This is demonstrated by the fact that over 95% of customers serviced by IREL are from this sector and IREL plays a vital role in maintaining undisrupted supply chain to the sector and complying to the limits of procurement from the sector as per guidelines of the ministry. All the measures in the previous Budget for support to MSMEs along with the current budget initiatives like increased credit availability through enhanced guarantee cover for loans, customized credit cards for micro-enterprises and revisions to MSME classification criteria to facilitate growth will certainly drive this sector. IREL is committed continual improvement in service delivery for the overall development of this sector.

3.0 License to Operate

3.1 LTO office has been established for centralized monitoring & managing the regulatory compliances, required to achieve and sustain the targeted production plans. Units are sensitized for complying with the statutory requirements at regular intervals. Nodal officers are appointed at each Unit for regular monitoring and complying the conditions prescribed under various clearances / permissions / Licenses etc towards sustainable operations. LTO office establishes the processes & tools for proactive information gathering and structuring of regulatory requirements.

Manavalakurichi, Chavara and OSCOM units are continuing their operations in a sustainable manner. MK Unit has been granted CTO (Direct) dt. 30.05.2025 valid upto 31.03.2029 which inter-alia includes Sillimanite as one of the mineral to be produced. IREL (India) Limited has received amended TOR from MoEF & CC on 02.07.2025 granting exemption to public hearing for grant of EC for the new mining lease over an extent of the 1144.0618 Ha in Kanyakumari district, T.N.

4.0 Production:

4.1 Mineral production of the Company stood at 5.66 lakh tons indicating a growth of 6.6 % from last fiscal. This also was the highest ever mineral production achieved by the company. OSCOM Unit achieved highest ever mineral production of 3.92 lakh ton. The mineral production at MK unit was similar to that of last fiscal mainly because of issues pertaining to exhaustion of mineable land in the existing leases and non-grant of new resources to the Company which led to reduced collection of feed material. Production of Minerals in the Chavara was 22.8 % more than the last fiscal on account of increased raw mineral sand collection from multi locations.

4.2 ऑसकॉम स्थित रेअर अर्थ्स एक्सट्रैक्शन प्लांट (आरईईपी) के संचालन में पिछले वित्त वर्ष की तुलना में रसायनों के उत्पादन में लगभग 11% की कमी देखी गई, क्योंकि इसमें नवीकरणीय ऊर्जा युक्त खनिजों की मात्रा कम हो गई थी। रेअर अर्थ्स (रिफाइनिंग) प्रभाग में उच्च शुद्ध रेअर अर्थ्स प्लांट के संचालन में पिछले वित्त वर्ष की तुलना में 11% की गिरावट देखी गई, ताकि इस क्षेत्र में घरेलू मिड-स्ट्रीम उद्योग की कमी के कारण इन्वेंट्री में वृद्धि को नियंत्रित किया जा सके।

5.0 परियोजनाएं:

5.1 दुर्लभ मृदा स्थायी चुंबक:

रक्षा और अंतरिक्ष क्षेत्रों में उपयोग हेतु समेंरियम-कोबाल्ट स्थायी चुंबक के उत्पादन हेतु यह संयंत्र, विशाखापत्तनम, अचुतापुरम स्थित BARC परिसर में स्थापित किया गया है। परियोजना 31.12.2024 को पूरी हो गई। संयंत्र से उत्पादित चुंबकों को अंतिम उपयोग परीक्षण हेतु BARC और DMRL को भेजा गया है और चुंबकों की गुणवत्ता विनिर्देशों के अनुसार पाई गई है। Sm2Co17 के नमूने क्षेत्र स्तरीय परीक्षण के लिए ADA, बैंगलोर भेजे गए हैं।

5.2 रेअर अर्थ्स एवं टाइटेनियम थीम पार्क:

अचारपुरा में रेअर अर्थ्स एवं टाइटेनियम थीम पार्क की स्थापना की गई है। इसका उद्देश्य रेअर अर्थ्स धातुओं और टाइटेनियम स्पंज के उत्पादन हेतु रेअर अर्थ्स ऑक्साइड का उपयोग करने वाली तकनीकों का प्रदर्शन करना और औद्योगिक स्तर पर संयंत्र स्थापित करने हेतु उद्यमियों एवं कुशल कार्यबल का विकास करना है। सेरियम, लैंथेनम और नियोडिमियम धातुओं के लिए प्रक्रिया सत्यापन प्रगति पर है, साथ ही क्षणमय चुंबकों से चुंबकीय रेअर अर्थ्स की पुनर्प्राप्ति भी प्रगति पर है। टाइटेनियम स्पंज और एलईडी एवं लैंप फॉस्फोर संयंत्र की स्थापना पूर्ण हो चुकी है और प्रक्रिया सत्यापन के अधीन है। डीएई से प्राप्त अनुमोदन के अनुसार, कई पायलट संयंत्रों वाली पूरी परियोजना सितंबर 2025 तक पूरी हो जाएगी।

5.3 सहायक कंपनी आईआरईएल-इडकॉल लिमिटेड (आईआईएल):

संयुक्त उद्यम कंपनी की स्थापना राज्य में खनिज रेत भंडार का दोहन करने और कंपनी के कार्यक्षेत्र का विस्तार करने के उद्देश्य से की गई थी। ओडिशा सरकार ने आईआरईएल इडकॉल लिमिटेड के पक्ष में खनन पट्टा प्रदान करने हेतु जून 2022 में आशय पत्र (एलओआई) जारी किया है। पर्यावरण, वन एवं जलवायु परिवर्तन मंत्रालय से पर्यावरण, वन एवं जलवायु परिवर्तन मंत्रालय से 12.04.2025 को पर्यावरण प्रभाव आकलन (ईआईए)/ईएमपी रिपोर्ट को तैयार करने का कार्य प्रगति पर है। सीआरजेड और वन मंजूरी जैसी अन्य वैधानिक मंजूरियाँ प्राप्त करने के लिए समानांतर गतिविधियाँ भी प्रगति पर हैं।

5.4 आईआरईएल-टीएएमआईएन जेवी:

तमिलनाडु में स्थित एक सार्वजनिक क्षेत्र के उद्यम, तमिलनाडु मिनरल्स लिमिटेड के साथ एक नई संयुक्त उद्यम कंपनी 'आईआरईएल टीएएमआईएन लिमिटेड' की स्थापना 28.06.2024 को की गई। इसका उद्देश्य तमिलनाडु में सत्तनकुलम (1920 हेक्टेयर) और कुधिरायमोझी निक्षेप (6000 हेक्टेयर) के खनिज रेत निक्षेपों के दोहन हेतु खनन एवं खनिज प्रसंस्करण सुविधाओं की स्थापना करना है। राज्य सरकार द्वारा सटीक क्षेत्र निर्धारण किया जा रहा है।

4.2 Operations of Rare Earth Extraction Plant (REEP) in OSCOM witnessed an reduction of about 11 % in production of chemicals compared to last fiscal due to reduced content of RE bearing mineral. Operations in High Pure Rare Earths Plant in Rare Earths (Refining) Division witnessed a drop of compared to last fiscal to control the increase in inventory because of lack of domestic mid-stream industry in the sector.

5.0 Projects:

5.1 Rare Earth Permanent Magnet:

The plant is set up in BARC campus, Atchutapuram, Vizag for production of Samarium-Cobalt permanent magnet for use in Atomic Energy, Defence and Space sectors. Project completion was achieved on 31.12.2024. The magnets produced from the plant have been sent to BARC & DMRL for its end use testing and quality of the magnets are found as per specification. Samples of Sm2Co17 sent to ADA, Bangalore for field level trial.

5.2 Rare Earth & Titanium Theme Park:

The Rare Earth & Titanium Theme Park is established at Acharpura, Bhopal with the objective to demonstrate technologies using Rare Earth oxides to produce Rare Earth Metals & Titanium Sponge and develop Entrepreneurs and skilled workforce to set up plants on an industrial scale. Process validation in progress for Cerium, Lanthanum and Neodymium Metals along with recovery of magnetic Rare Earths from end-of-life magnets. Titanium Sponge and LED & Lamp Phosphors plant installation is complete and are under process validation. The entire Project encompassing multiple pilot plants is completed by September 2025 as per the sanction from DAE.

5.3 Subsidiary IREL- IDCOL Limited (IIL):

The Joint Venture company was established to harness the Mineral sand deposit in the state with an objective to widen the footprint of the Company. Government of Odisha has issued Letter of Intent (LOI) in June 2022 towards grant of mining lease in favour of IREL IDCOL Ltd. Term of Reference(ToR) is received from MoEF & CC on 12.04.2025 for grant of EC. EIA/EMP report preparation underway. Parallel activities for obtaining other statutory clearances such as CRZ, and Forest Clearance are also in progress.

5.4 IREL-TAMIN JV:

A new JV company 'IREL TAMIN Limited' with Tamil Nadu Minerals Limited, a State PSE in Tamil Nadu incorporated on 28.06.2024 for setting up of mining and mineral processing facilities for harnessing the mineral sands deposits of Sattankulam (1920 ha) and Kudhiraimozhi deposit (6000 ha) in Tamil Nadu. Precise area demarcation is being carried out by State Government.

5.5 **एकीकृत आईटी प्रणाली :**

मेसर्स सीएमएस कंप्यूटर्स लिमिटेड, मुंबई को सिस्टम डेवलपर और इंटीग्रेटर नियुक्त किया गया है, जो मुक्त-स्रोत प्लेटफॉर्म पर एंटरप्राइज़ रिसोर्स प्लानिंग के कार्यान्वयन की दिशा में कार्य कर रहा है। विपणन, मां.सं.प्र. और सामग्री प्रबंधन, तथा वित्त नमूने के अंतर्गत विभिन्न उप-नमूनों का उपयोग किया जा रहा है। वित्त के साथ नमूने का एकीकरण कार्य प्रगति पर है।

5.6 **ऑसकॉम में विलवणीकरण संयंत्र:**

5 मिलियन लीटर प्रतिदिन (एमएलडी) क्षमता वाला हाइब्रिड समुद्री जल विलवणीकरण संयंत्र, BARC द्वारा विकसित और वित्तपोषित तकनीक के आधार पर, ऑसकॉम में स्थापित किया गया है। "उड़ीसा सैंड्स कॉम्प्लेक्स (ऑसकॉम)" में समुद्री जल विलवणीकरण संयंत्र सुविधा नवंबर 2024 में चालू हो गई थी।

5.7 निर्धारित समय के अनुसार ऑसकॉम, ओडिशा में प्रौद्योगिकी प्रदर्शन संयंत्र (टी.डी.पी.) का निर्माण कार्य 31 दिसंबर 2024 को पूरा हो गया। प्रक्रिया सत्यापन प्रगति पर है।

5.8 **कॉर्पोरेट योजना**

कॉर्पोरेट योजना 2021-31 के एक भाग के रूप में विभिन्न अल्पकालिक, मध्यम अवधि और दीर्घकालिक अवसरों की पहचान की गई है। ये अवसर क्षैतिज क्षमता विस्तार और मूल्यवर्धन की स्थापना में सुविधा, संचालन और प्रक्रिया की दक्षता में वृद्धि, ऊर्जा आवश्यकता की पूर्ति हेतु हरित ऊर्जा उत्पादन को लक्षित करने आदि से संबंधित हैं।

6.0 संचालन के नए क्षेत्र:

कंपनी की खनिज उत्पादन क्षमता को बढ़ाने के उद्देश्य से, कई अवसरों की पहचान की गई। इस संबंध में, आईआरईएल ने सतत खनन के लिए विभिन्न भौगोलिक क्षेत्रों में नए खनन पट्टे प्रदान करने का अनुरोध किया है। तमिलनाडु में स्थित 1144.0618 हेक्टेयर क्षेत्रफल के भंडार के संबंध में पर्यावरण स्वीकृति (EC) प्रदान किए जाने हेतु टी.ओ.आर. (TOR) पर्यावरण, वन एवं जलवायु परिवर्तन मंत्रालय (MoEF & CC) से प्राप्त हुआ है। तमिलनाडु में इनायम मिडालम भंडार के लिए जनसुनवाई से छूट सामरिक विचाराधीन आधार पर MoEF & CC से प्राप्त हुई है।

ओडिशा में 1487.46 हेक्टेयर ब्रह्मगिरी निक्षेप के संबंध में, वैधानिक मंजूरी प्राप्त करने, खनन और खनिज रेत के उन्नयन की दिशा में पूर्व-परियोजना गतिविधियों को चलाने के लिए एमडीओ के चयन और नियुक्ति की प्रक्रिया चल रही है।

6.1 **विदेशी उद्यम :**

सरकारी एजेंसियों के निर्देश पर, आईआरईएल ने रेअर अर्थ्स के क्षेत्र में सहयोग के लिए वियतनाम, ओमान और श्रीलंका की सरकारों के साथ बातचीत शुरू की है।

6.2.1 **टाइटेनियम स्लैग :**

भारत में टाइटेनियम स्लैग संयंत्र की स्थापना हेतु मेसर्स यूएसटी-कामेनोगोर्स्क टाइटेनियम एवं मैग्नीशियम प्लांट जेएससी, कज़ाकिस्तान के साथ 04 नवंबर 2024 को संयुक्त उद्यम समझौते पर हस्ताक्षर किए गए। कंपनी का निगमन प्रगति पर है।

5.5 **Integrated IT System:**

M/s. CMS Computers Limited, Mumbai was appointed as system developer & integrator continued with the activities towards implementing enterprise resource planning on open-source platform. The various sub-modules under Marketing, HRMS and Material Management, and Finance modules are being utilised. Integration of the modules with Finance is underway.

5.6 **Desalination Plant at OSCOM:**

The 5 million litres per day (MLD) hybrid sea water desalination plant is established at OSCOM based on technology developed and funded by BARC. The Sea Water Desalination Plant facility at "Orissa Sands Complex (OSCOM)" was commissioned in Nov -2024.

5.7. Technology Demonstration Plant (TDP) at OSCOM, Odisha was completed as per schedule on 31st December 2024. Process validation is under progress.

5.8 **Corporate Planning:**

Various short term, medium term and long-term opportunities have been identified as a part of Corporate Plan 2021-31. These opportunities pertain to Horizontal capacity expansion and facilitation to set-up value addition, enhancing the efficiency of operations and process, targeting generation of green energy to meet the part of energy requirement etc.

6.0 New Areas of operation:

With a view of increasing the mineral production capacity of the company, several opportunities were identified. In this regard, IREL has requested for grant of new Mining Leases in various geographies for sustainable mining. With respect to the deposit of 1144.0618 ha in T.N., TOR for grant of EC is received from MoEF & CC. Exemption from Public hearing for Inayam Midalam deposit in T.N. received from MOEF & CC on strategic consideration.

With regard to the Brahmagiri deposit of 1487.46 ha in Odisha, process of selection and engagement of an MDO for carrying out a Pre-Project activities towards obtaining statutory clearances, mining and upgradation of Mineral sands is in process.

6.1 **Foreign ventures:**

On the directives from Government agencies, IREL has entered into dialogue with Governments of Vietnam, Oman and Sri Lanka for Co-operation in the field of Rare Earths.

6.2.1 **Titanium Slag:**

Joint Venture Agreement with M/s Ust-Kamenogorsk Titanium and magnesium Plant JSC, Kazakhstan was signed on 04th November 2024 for setting up of Titanium Slag plant in India. Incorporation of the company is in progress.

6.3 **परिचालन की दक्षता बढ़ाना:**

प्रशिक्षण भागीदार मेसर्स एनटीटीएफ, बैंगलोर के माध्यम से ऑसकॉम में एक कौशल प्रशिक्षण कार्यक्रम आयोजित किया जा रहा है। इस प्रशिक्षण कार्यक्रम का उद्देश्य विशेषज्ञ एजेंसी के माध्यम से 12 महीने की अवधि के लिए प्रशिक्षण प्रदान करना है, जिसमें मूल्यांकन और प्रमाणन शामिल है। 31 मार्च 2025 तक, कुल 190 उम्मीदवारों को मैकेनिकल फिटर, इलेक्ट्रीशियन, खनिज प्रसंस्करण, इंस्ट्रूमेंटेशन, डेरज और अयस्क प्रसंस्करण ऑपरेटर जैसी विभिन्न नौकरियों में प्रशिक्षित किया जा चुका है। उपरोक्त उम्मीदवारों का मूल्यांकन और प्रमाणन भी पूरा हो चुका है ।

7.0 मानव संसाधन प्रबंधन

7.1 **रणनीतिक पहल और प्रतिबद्धता**

मानव संसाधन प्रबंधन (HRM) विभाग संगठन की सबसे मूल्यवान संपत्ति, यानी उसके कर्मचारियों, के प्रबंधन के लिए रणनीतिक और एकीकृत दृष्टिकोण पर केंद्रित है। इसमें कंपनी के मिशन, मूल्यों और दीर्घकालिक व्यावसायिक लक्ष्यों के साथ तालमेल सुनिश्चित करने के लिए कर्मचारियों की प्रभावी योजना, भर्ती, विकास, प्रेरणा और प्रतिधारण शामिल है। यह एक सुरक्षित, समावेशी और प्रदर्शन-आधारित कार्य वातावरण को बढ़ावा देने के लिए प्रतिबद्ध है, जो कर्मचारी कल्याण, निरंतर प्रशिक्षण और संगठनात्मक उत्कृष्टता को बढ़ावा देता है।

7.1.1 **जनशक्ति**

31 मार्च, 2025 तक, कंपनी के कार्यबल में 717 कर्मचारी शामिल थे, जिनमें 229 अधिकारी, 85 गैर-संघीकृत पर्यवेक्षक (एनयूएस) और 403 गैर-अधिकारी शामिल थे।

7.2 **कर्मचारी कल्याण और लाभ**

7.2.1 **प्रतिबद्धता**

कंपनी व्यापक कल्याणकारी उपायों और लाभों की पेशकश करके अपने कर्मचारियों की भलाई को बढ़ावा देने के लिए प्रतिबद्ध है। संगठन नियमित स्वास्थ्य जांच, सुरक्षा प्रशिक्षण और चिकित्सा सुविधाओं तक पहुँच जैसी पहलों के माध्यम से एक सुरक्षित और सहायक कार्य वातावरण सुनिश्चित करता है। प्रतिस्पर्धी वेतन के अलावा, आईआरईएल कर्मचारी लाभ की एक श्रृंखला प्रदान करता है जिसमें ऋण और अग्रिम, सामाजिक सुरक्षा, चिकित्सा सेवाएँ, पेंट्री/कैंटीन सेवाएँ, अतिथि गृह सुविधा आदि शामिल हैं। इसके अलावा, सभी नियमित कर्मचारी 'ग्रुप टर्म लाइफ इंश्योरेंस' (GTLI) पॉलिसी के अंतर्गत आते हैं, जो कर्मचारियों की दुर्भाग्यपूर्ण मृत्यु की स्थिति में उनके परिवारों को तत्काल और पर्याप्त वित्तीय सहायता प्रदान करती है।

इन उपायों का उद्देश्य कर्मचारी संतुष्टि, कार्य-जीवन संतुलन और समग्र संगठनात्मक विकास को बढ़ाना है।

7.2.2 **व्यापक चिकित्सा उपचार नीति**

आईआरईएल के पास कर्मचारियों और उनके आश्रितों के लिए एक व्यापक चिकित्सा उपचार नीति है, जिसमें आंतरिक और बाह्य दोनों प्रकार के उपचार शामिल हैं। कंपनी ने कर्मचारियों को सर्वोत्तम स्वास्थ्य सेवा सुविधाएँ और नकद-रहित पहुँच प्रदान करने के लिए अपनी इकाइयों और कॉर्पोरेट कार्यालय के निकट पर्याप्त संख्या में प्रतिष्ठित अस्पतालों को सूचीबद्ध किया है।

6.3 **Enhancing efficiency of operations:**

A skill training program is being organized at OSCOM through the Training Partner M/s NTTF, Bangalore. The training programme aims to provide training through expert agency for a period of 12 months which includes assessment and certification. As on 31 st March 2025, a total of 190 candidates have been trained in various Job roles like Mechanical Fitter, Electrician, Mineral processing, Instrumentation, Derdge and Ore processing Operator. Assessment and certification also completed for the above candidates.

7.0 Human Resources Management

7.1 **Strategic Initiatives and Commitment**

Human Resource Management (HRM) Department focused on strategic and integrated approach to managing the organization's most valuable asset—its people. It involves the effective planning, recruitment, development, motivation, and retention of employees to ensure alignment with the company's mission, values, and long-term business goals. It is committed to fostering a safe, inclusive and performance-driven work environment that supports employee welfare, continuous learning, and organizational excellence.

7.1.1 **Manpower**

As of March 31, 2025, the company's workforce comprised 717 employees, including 229 executives, 85 Non-Unionized Supervisors (NUS) and 403 non-executives.

7.2 **Employee Welfare and Benefits**

7.2.1 **Philosophy**

The company is committed to promoting the well-being of its employees by offering comprehensive welfare measures and benefits. The organization ensures a safe and supportive working environment through initiatives such as regular health check-ups, safety training, and access to medical facilities. In addition to competitive salaries, IREL provides a range of employee benefits include loans and advances, social security, medical services, pantry/canteen services, Guest houses facility etc. Further, all regular employees are covered under the 'Group Term Life Insurance' (GTLI) Policy, which provides immediate and adequate financial support to families of employees in the unfortunate event of death.

These measures are aimed at enhancing employee satisfaction, work-life balance, and overall organizational development.

7.2.2 **Comprehensive Medical Treatment Policy**

IREL has a comprehensive medical treatment policy for employees and their dependents, covering both in-patient and out-patient treatments. The company has empaneled adequate number of reputed hospitals near its Units and Corporate Office to provide employees with the best healthcare facilities and cashless access.

7.2.3 **सेवानिवृत्ति पश्चात चिकित्सा योजना (पीआरएमएस)**

हमारे सेवानिवृत्त कर्मचारियों की स्वास्थ्य सेवा संबंधी ज़रूरतों को बेहतर ढंग से पूरा करने के लिए सेवानिवृत्ति-पश्चात चिकित्सा योजना में संशोधन किया गया है 4500 से ज़्यादा सेवानिवृत्त कर्मचारी और उनके जीवनसाथी अब 6000 से ज़्यादा सूचीबद्ध अस्पतालों में **नकद-रहित इलाज** का लाभ उठा सकते हैं, जिससे उन्हें अतिरिक्त कवरेज के साथ समय पर और बिना किसी परेशानी के चिकित्सा सुविधा मिल सकेगी। इसके अलावा, घरेलू इलाज के लिए वार्षिक भुगतान भी बढ़ा दिया गया है।

7.3 **आरक्षण नीति**

7.3.1 31.03.2025 तक आईआरईएल में 717 कर्मचारी थे। 31.03.2025 तक अनुसूचित जातियों, अनुसूचित जनजातियों और अन्य पिछड़ा वर्गों का प्रतिनिधित्व क्रमशः 139, 28 और 267 था। कंपनी भारत सरकार द्वारा समय-समय पर जारी किए गए सभी लागू नियमों/दिशानिर्देशों का पूरी निष्ठा से पालन करती है।

7.4 **कर्मचारी संबंध**

7.4.1 खनन एवं खनिज प्रसंस्करण उद्योग में उत्कृष्टता के हमारे मिशन के लिए एक सामंजस्यपूर्ण और उत्पादक कार्य वातावरण को बढ़ावा देना अभिन्न अंग है। वर्ष के दौरान कर्मचारी संबंध सौहार्दपूर्ण रहे हैं। आईआरईएल सभी प्रासंगिक मुद्दों पर प्रभावी संचार के माध्यम से अपनी सभी इकाइयों में ट्रेड यूनियनों के साथ सहयोगात्मक संबंध बनाए रखता है। नियमित रूप से व्यवस्थित बैठकें आयोजित की जाती हैं और समय-समय पर उठाए गए मुद्दों का समयबद्ध तरीके से समाधान किया जाता है। प्रबंधन और श्रमिकों के पर्याप्त प्रतिनिधित्व वाली सुरक्षा समिति, कार्य समिति आदि जैसी इकाई स्तरीय समितियाँ सक्रिय रूप से कार्यरत हैं। आईआरईएल स्वास्थ्य एवं कल्याण कार्यक्रमों और उचित प्रशिक्षण हस्तक्षेपों सहित विभिन्न पहलों के माध्यम से अपने कर्मचारियों के कार्य जीवन की गुणवत्ता बढ़ाने पर ध्यान केंद्रित करता है।

8.0 कॉर्पोरेट सामाजिक उत्तरदायित्व (सीएसआर) और स्थिरता

8.1 कंपनी अधिनियम, 2013 की धारा 135, कंपनी (कॉर्पोरेट सामाजिक उत्तरदायित्व नीति) नियम, 2014 और डीपीई दिशानिर्देशों के प्रावधानों के अनुसार, कंपनी ने अपनी सीएसआर नीति के अनुसार विभिन्न गतिविधियाँ संचालित की हैं। सीएसआर पहल कंपनी अधिनियम, 2013 की अनुसूची VII के अनुरूप की जाती हैं। कंपनी की कॉर्पोरेट सामाजिक उत्तरदायित्व नीति निदेशक मंडल द्वारा अनुमोदित है। सीएसआर एवं स्थिरता पर एक समिति गठित की गई है, जिसके अध्यक्ष एक स्वतंत्र निदेशक हैं।

कंपनी (कॉर्पोरेट सामाजिक उत्तरदायित्व) नियम, 2014 के नियम 8 के अनुसरण में वित्तीय वर्ष 2024-25 के लिए सीएसआर गतिविधियों पर एक रिपोर्ट अनुलग्नक-II के रूप में संलग्न है।

9.0 राजभाषा नीति का कार्यान्वयन

9.1 आईआरईएल (इंडिया) लिमिटेड भारत सरकार की राजभाषा नीति के कार्यान्वयन के लिए प्रतिबद्ध है और इसके अनुपालन हेतु वित्तीय वर्ष 2024-25 के दौरान निम्नलिखित पहल की गई हैं:

7.2.3 **Post-Retirement Medical Scheme (PRMS)**

The Post-Retirement Medical Scheme has been revisited to better serve the healthcare needs of our retired employees. 4500+ Retired employees and their spouses can now avail **cashless treatment** at 6000 plus empaneled hospitals, ensuring timely and hassle-free access to medical care with additional coverage. In addition, the annual payment for domiciliary treatment has also been enhanced.

7.3 **Reservation Policy**

7.3.1 IREL had 717 employees as on 31.03.2025. The representation of Scheduled Castes, Scheduled Tribes and OBC as on 31.03.2025 was 139, 28 and 267 respectively. The company diligently follows all the applicable rules/guidelines on the subject issued by Government of India from time to time.

7.4 **Employee Relations**

7.4.1 Fostering a harmonious and productive work environment is integral to our mission of excellence in the mining and mineral processing industry. Employee Relation scenario has been cordial during the year. IREL maintains a collaborative relationship with all its Trade Unions across units through effective communication on all relevant issues. Structured meetings are held regularly and issues raised from time to time are resolved in a time bound manner. Unit level committees such as Safety Committee, Works Committee etc. with adequate representation of management and workmen are actively in place. IREL focusses on enhancing quality of work life of its workforce by various initiatives including health and wellness programs and appropriate training interventions.

8.0 Corporate Social Responsibility (CSR) & Sustainability

8.1 Pursuant to the provisions of Section 135 of the Companies Act, 2013, The Companies (Corporate Social Responsibility Policy) Rules, 2014 and DPE Guidelines, the Company has undertaken various activities as per the CSR Policy of the company. CSR Initiatives are taken up in line with the Schedule VII of the Companies Act, 2013. The company has Corporate Social Responsibility policy approved by the Board of Directors. A Committee on CSR & Sustainability has been constituted which is headed by an independent director.

A report on CSR activities for the financial year 2024-25 is annexed as Annexure- II in pursuance of Rule 8 of the Companies (Corporate Social Responsibility) Rules, 2014.

9.0 Implementation of Official Language Policy

9.1 IREL (India) Limited is committed to the Implementation of Official Language Policy of the Government of India and in order to comply the same, following initiatives have been taken during the financial year 2024-25.

9.2 हिंदी दिवस/हिंदी पखवाड़े के दौरान राजभाषा के प्रगामी प्रयोग को बढ़ावा देने हेतु विभिन्न प्रतियोगिताओं का आयोजन किया गया। कंपनी के कर्मचारियों द्वारा अपने दैनिक कार्यों में हिंदी के प्रयोग को बढ़ाया गया है।

9.3 इकाइयों में हिंदी के प्रचार-प्रसार एवं प्रोत्साहन के लिए, कंपनी द्वारा राजभाषा हिंदी में उत्कृष्ट निष्पादन एवं कार्यान्वयन करने हेतु 'अध्यक्ष एवं प्रबंध निदेशक-राजभाषा शील्ड पुरस्कार' प्रणाली को शुरू किया है। वर्ष 2023-2024 के लिए चवरा इकाई को अध्यक्ष एवं प्रबंध निदेशक-राजभाषा शील्ड, विजेता पुरस्कार एवं ऑसकॉम इकाई को अध्यक्ष एवं प्रबंध निदेशक-राजभाषा शील्ड, उपविजेता पुरस्कार से सम्मानित किया गया।

9.4 उपरोक्तानुसार, कॉर्पोरेट कार्यालय में विभिन्न विभागों के मध्य राजभाषा हिंदी में उत्कृष्ट निष्पादन एवं कार्यान्वयन हेतु पुरस्कार योजना के तहत, वर्ष 2023-2024 के लिए मानव संसाधन प्रबंधन विभाग को विजेता और वित्त विभाग को उपविजेता पुरस्कार से सम्मानित किया गया।

9.5 राजभाषा को प्रोत्साहित करने के उद्देश्य से, कॉर्पोरेट कार्यालय द्वारा हिंदी गृह पत्रिका 'विरल दर्पण' का अर्धवार्षिक प्रकाशन किया गया है, जिसमें अधिकारियों/कर्मचारियों की रचनाएँ अर्थात कहानियाँ/लेख/कविताएँ आदि का प्रकाशन किया जाता है।

राजभाषा उपलब्धियाँ:

1. आईआरईएल (इंडिया) लिमिटेड, कॉर्पोरेट कार्यालय को राजभाषा हिंदी में उत्कृष्ट कार्यान्वयन करने हेतु राजभाषा एवं प्रबंधन विकास संस्था द्वारा वर्ष 2023-2024 के लिए राजभाषा शील्ड पुरस्कार से सम्मानित किया गया।
2. आईआरईएल (इंडिया) लिमिटेड, ऑसकॉम को राजभाषा हिंदी में उत्कृष्ट कार्यान्वयन करने हेतु डॉ विचित्रसेन गुप्त, उप निदेशक (कार्यान्वयन), राजभाषा विभाग, गृह मंत्रालय, भारत सरकार द्वारा वर्ष 2023-2024 के लिए 'प्रथम पुरस्कार' से सम्मानित किया गया।
3. आईआरईएल (इंडिया) लिमिटेड, चवरा को राजभाषा हिंदी में उत्कृष्ट कार्यान्वयन करने हेतु नगर राजभाषा कार्यान्वयन समिति, कोल्लम द्वारा वर्ष 2023-2024 के लिए 'प्रथम पुरस्कार' से सम्मानित किया गया।
4. आईआरईएल (इंडिया) लिमिटेड, मणवालकुरिच्चि को राजभाषा हिंदी में उत्कृष्ट कार्यान्वयन करने हेतु नगर राजभाषा कार्यान्वयन समिति, नागरकोइल द्वारा वर्ष 2023-2024 के लिए 'तृतीय पुरस्कार' से सम्मानित किया गया।

10.0 सूचना का अधिकार अधिनियम, 2005

10.1 कंपनी ने सूचना का अधिकार अधिनियम, 2005 के तहत आरटीआई से संबंधित मामलों से निपटने के लिए उचित तंत्र स्थापित किया है। अनिवार्य जानकारी कंपनी की आधिकारिक वेबसाइट www.irel.co.in पर प्रस्तुत की जाती है और नियमित रूप से अपडेट की जाती है, जिसमें केंद्रीय लोक सूचना अधिकारी (सीपीआईओ) / सहायक लोक सूचना अधिकारी (एपीआईओ), अनिवार्य प्रकटीकरण पर तीसरे पक्ष की लेखापरीक्षित रिपोर्ट आदि का विवरण शामिल है।

9.2 Various competitions were organized during Hindi Day / Hindi Pakhwada to promote the progressive use of the Official Language. The use of Hindi by company's employees in their daily activities has been increased.

9.3 For the promotion of Hindi in the Units, the Company has started the Official Language Shield of the Chairman and Managing Director for the excellent performance in Hindi. For the year 2023-24, CMD's Official Language Shield was awarded to Chavara Unit and the Runner up Rajbhasha Shield Award was awarded to OSCOM Unit.

9.4 Similarly, an award scheme has been initiated for recognizing excellent performance in Hindi amongst different departments. For the year 2023-24, this "Winner award" was awarded to the HRM Department and the Finance Department was awarded with the "Runner-up Award".

9.5 With a view to encourage use of official language, half yearly publication of Hindi House Magazine 'Veeral Darpan' is carried out by the Corporate Office, in which creations namely stories/articles/poems of officers/employees are published.

Official Language Achievements:

1. IREL was awarded the Rajbhasha Shield Award for the year 2023-2024 by the Official Language and Management Development Institute for its outstanding implementation in Official Language Hindi.
2. OSCOM Unit was awarded the 'First Prize' for the year 2023-2024 by Department of Official Language, Ministry of Home Affairs, Government of India for its outstanding implementation of Official Language Hindi.
3. Chavara Unit was awarded the 'First Prize' for the year 2023-2024 by the Town Official Language Implementation Committee, Kollam for its outstanding implementation of Official Language Hindi.
4. Manavalakurichi Unit was awarded the 'Third Prize' for the year 2023-2024 by the Nagar Official Language Implementation Committee, Nagercoil for its outstanding implementation of Official Language Hindi.

10.0 Right to Information Act, 2005

10.1 The company has put in place appropriate mechanism to deal with matters relating to RTI as required under the Right to Information Act, 2005. Mandated information is hosted and regularly updated on the official website of the Company www.irel.co.in, which includes details of Central Public Information Officer (CPIO) / Assistant Public Information Officers (APIOs), third-party audited reports on mandatory disclosures, etc.

10.2 कंपनी ने सभी इकाइयों और कॉर्पोरेट कार्यालय में प्रथम अपीलीय प्राधिकारी, सीपीआईओ और पाँच एपीआईओ नियुक्त किए हैं। भौतिक आरटीआई आवेदनों के साथ-साथ, कंपनी ऑनलाइन आरटीआई आवेदन भी प्राप्त करती है और भारत सरकार के एकीकृत आरटीआई पोर्टल के माध्यम से उनका समाधान करती है। तिमाही/वार्षिक रिपोर्ट निर्धारित समय-सीमा के भीतर केंद्रीय सूचना आयोग की वेबसाइट पर प्रस्तुत की जाती हैं।

10.3 वर्ष 2024-2025 के दौरान 232 आरटीआई आवेदन प्राप्त हुए, जिनमें से 220 का निपटारा केंद्रीय लोक सूचना अधिकारी द्वारा किया गया। वर्ष के दौरान प्रथम अपीलीय प्राधिकारी को प्राप्त 28 प्रथम अपीलों में से 27 का निपटारा किया गया। वर्ष के दौरान द्वितीय अपीलीय प्राधिकारी को 05 द्वितीय अपीलें प्राप्त हुईं, जिनमें से 02 का निपटारा किया गया।

11.0 सतर्कता

11.1 सतर्कता विभाग, केंद्रीय सतर्कता आयोग (सीवीसी) के दिशानिर्देशों और नीतियों के कार्यान्वयन के लिए संगठन और केंद्रीय सतर्कता आयोग (सीवीसी) के बीच एक महत्वपूर्ण कड़ी का काम करता है, साथ ही कार्मिक और प्रशिक्षण विभाग में प्रशासनिक सतर्कता प्रभाग भी। वर्ष के दौरान दिशानिर्देशों और नीतियों के कार्यान्वयन के लिए की गई महत्वपूर्ण गतिविधियों और कार्यक्रमों का सारांश नीचे दिया गया है:

- निवारक सतर्कता उपायों के भाग के रूप में तथा हितधारकों के बीच सतर्कता जागरूकता फैलाने के लिए, कॉर्पोरेट कार्यालय और इकाइयों में 5 सतर्कता जागरूकता कार्यक्रम / सेमिनार / बैठकें / संवादात्मक सत्र आयोजित किए गए।
- निवारक एवं निगरानी सतर्कता के भाग के रूप में, आईआरईएल कॉ.का./यूनिटों में सतर्कता अधिकारियों द्वारा 200 आवधिक/औचक और 20 सीटीई प्रकार के निरीक्षण किए गए।
- दंडात्मक सतर्कता के संबंध में, 33 शिकायतों का निपटारा किया गया, जिनमें से 20 की जांच की गई, जिसके परिणामस्वरूप दंड, वसूली और आईआरईएल में विभिन्न प्रणाली सुधार जारी किए गए।
- सतर्कता जागरूकता सप्ताह 2024 की प्रस्तावना के रूप में, 16 अगस्त, 2024 से 15 नवंबर, 2024 तक निवारक सतर्कता उपायों पर केंद्रित तीन महीने का अभियान चलाया गया और पीआईडीपीआई संकल्प पर जागरूकता पैदा करने के लिए बैनर, पोस्टर, प्रस्तुतियाँ, व्याख्यान, प्रश्नोत्तरी कार्यक्रम और ग्राम सभाओं जैसी विभिन्न गतिविधियाँ आयोजित की गईं। लोक प्रशासन में ईमानदारी सुनिश्चित करने और भ्रष्टाचार के खतरों के बारे में जागरूकता बढ़ाने के प्रयास हेतु आईआरईएल कंपनी और सभी इकाइयों में 30.10.2024 से 05.11.2024 तक "राष्ट्र की प्रगति के लिए ईमानदारी की संस्कृति" विषय पर सतर्कता जागरूकता सप्ताह 2024 मनाया गया।
- आईआरईएल कंपनी और इसकी इकाइयों में कर्मचारियों, उनके परिवार के सदस्यों, छात्रों, अनुबंध श्रमिकों आदि के लिए सतर्कता जागरूकता विषयों की अनुशंसित थीम

10.2 The company has designated First Appellate Authority, CPIO, and five APIOs across all units and Corporate Office. Along with physical RTI applications, the company also receives online RTI applications and addresses them through unified RTI portal of Government of India. The quarterly / annual reports are submitted within the prescribed timelines on the website of the Central Information Commission.

10.3 During the year 2024-2025, 232 RTI applications were received, out of which 220 of them were disposed of by the CPIO. Against 28 first appeals received by the First Appellate Authority during the year, 27 were disposed of. There had been 05 Second appeals received by the Second Appellate Authority during the year, out of which 02 were disposed of.

11.0 Vigilance

11.1 Vigilance Department constitutes an important link between the organization and the Central Vigilance Commission (CVC) for implementing the guidelines and policies of the Commission as well as Administrative Vigilance Division in DoPT. The important activities and events carried out for the implementing the guidelines and policies during the year are summarized below:

- As part of Preventive Vigilance measures and to spread vigilance awareness amongst the stakeholders, 5 Vigilance Awareness Programmes / Seminars/ Meets/ Interactive sessions were organized at Corporate Office and Units.
- As part of Preventive & Surveillance Vigilance, 200 periodic/surprise and 20 CTE type inspections were carried out by Vigilance Officers at IREL COs/ Units.

  In respect of punitive vigilance, 33 complaints were disposed of, of which 20 were investigated, resulting in the issuance of penalties, recoveries, and various system improvements in IREL.
- As prelude to Vigilance Awareness Week 2024, three-month campaign on Preventive Vigilance measures as focus areas was organized during 16th August, 2024 to 15th November, 2024 and various activities were carried out such as Banners, Posters, Presentations, Lectures, Quiz programmes, Gram Sabhas were organized for awareness building on PIDPI Resolution. Vigilance Awareness Week 2024 with the theme of "Culture of Integrity for nations Progress" was observed at IREL CO and all Units from 30.10.2024 to 05.11.2024 to strive towards ensuring integrity in public administration and increasing awareness about the perils of corruption.
- Various activities/competitions on the recommended theme of vigilance awareness topics were organized at IREL CO and at its Units

पर विभिन्न गतिविधियाँ/प्रतियोगिताएँ आयोजित की गईं। वीएडब्ल्यू 2024 के उद्घाटन समारोह के दौरान कॉ.का. और इकाइयों में कर्मचारियों को सामूहिक शपथ के माध्यम से सत्यनिष्ठा की शपथ दिलाई गई।

- विभिन्न कार्यस्थलों पर ठेका श्रमिकों को सामूहिक सत्यनिष्ठा शपथ भी दिलाई गई। सतर्कता जागरूकता पैदा करने और कर्मचारियों व उनके परिवारों की सक्रिय भागीदारी सुनिश्चित करने के उद्देश्य से, पत्रिका के लिए भ्रष्टाचार-विरोधी, पारदर्शिता, नैतिकता आदि विषयों पर चित्र/पोस्टर कर्मचारियों व उनके परिवारों द्वारा तैयार किए गए।
- क्षमता निर्माण कार्यक्रम के अंतर्गत, सीवीसी द्वारा अनुशंसित विषयगत क्षेत्रों (अर्थात सार्वजनिक खरीद, नैतिकता और शासन, संगठन की प्रणाली और प्रक्रियाएं, साइबर स्वच्छता और सुरक्षा आचरण नियम) पर 5 प्रशिक्षण कार्यक्रम आयोजित किए गए, जिनमें लगभग 250 कर्मचारियों/अनुबंध श्रमिकों/ठेकेदारों को इन केंद्रित क्षेत्रों में व्यापक प्रशिक्षण दिया गया।
- क्षमता निर्माण कार्यक्रम के अंतर्गत अभियान के एक भाग के रूप में, सीवीओ, आईआरईएल ने 08-11-2024 को केंद्रीय सतर्कता आयुक्त द्वारा आयोजित सभी सीवीओ की एक बैठक में भाग लिया, जिसमें मुख्य अतिथि भारत की माननीय राष्ट्रपति श्रीमती द्रौपदी मुर्मू ने श्रोताओं को संबोधित किया था।
- GeM और मुख्य तकनीकी परीक्षक परीक्षा के संदर्भ में" विषय पर एक दिवसीय कार्यशाला का आयोजन किया गया। इस कार्यक्रम में कॉर्पोरेट कार्यालय और आईआरईएल की सभी इकाइयों के लगभग 50 अधिकारियों ने भाग लिया। मुख्य वक्ताओं में आईआरईएल के मुख्य सतर्कता अधिकारी, GeM के उप-मुख्य कार्यकारी अधिकारी और सीवीसी के तकनीकी परीक्षक शामिल थे।

12.0 सूक्ष्म, लघु और मध्यम उद्यम विकास अधिनियम, 2006 के अंतर्गत सरकार द्वारा अधिसूचित सार्वजनिक खरीद पर सूचना का प्रकटीकरण।

वित्तीय वर्ष 2024-25 के दौरान सूक्ष्म, लघु एवं मध्यम उद्यमों (एससी/एसटी उद्यमियों के स्वामित्व वाले सूक्ष्म, लघु एवं मध्यम उद्यमों सहित) से प्राप्त वस्तुओं एवं सेवाओं का कुल मूल्य 336.87 करोड़ रुपये है, जो 516.32 करोड़ रुपये के वार्षिक खरीद मूल्य का लगभग 65.24% है। 363.70 करोड़ रुपये की कुल वार्षिक खरीद (जिन मदों में सूक्ष्म, लघु एवं मध्यम उद्यमों का प्रतिनिधित्व विद्यमान है) को ध्यान में रखते हुए, सूक्ष्म, लघु एवं मध्यम उद्यमों की खरीद हिस्सेदारी 92.62% है।

13.0 जन जागरूकता पहल

ज़िम्मेदार संचालन के संगठनात्मक दर्शन के अनुरूप, सामुदायिक उत्थान और विकास में सक्रिय रूप से संलग्न होकर, व्यवसाय से परे योगदान देने के लिए प्रतिबद्ध है। हमारे प्रयास पारदर्शिता और जवाबदेही के सिद्धांतों पर आधारित हैं, जिससे यह सुनिश्चित होता है कि हितधारक सूचित और सशक्त रहें।

for employees, their family members, students, contract workers etc. Integrity Pledge through mass pledge was administered to the employees at COs & Units during the opening ceremony of VAW 2024.

- Mass integrity pledge was also administered to contract workers at various sites. With a view to create vigilance awareness and have active participation from employees and their family, the drawings/posters on topics related to anti-corruption, transparency, ethics etc for the magazine were contributed by employees and their family.
- Under the Capacity Building Programme, 5 training programmes on CVC recommended thematic areas (i.e. Public Procurement, Ethics & Governance, System and Procedures of the organization, Cyber Hygiene and Security Conduct rules) were organized in which about 250 employees/contract workers/contractors were imparted extensive training in these focus areas.
- As a part of the campaign under Capacity Building Programme, CVO, IREL attended a meeting of all CVOs, organized by Central Vigilance Commissioner on 08-11-2024, wherein the Chief Guest Smt. Droupadi Murmu, Hon'ble President of India had addressed the audience.
- A one-day workshop on "Public Procurement with special reference to GeM and Chief Technical Examiners Examination" was organized on 7th January, 2025 at OSCOM unit, ODISHA. The Programme was attended by about 50 executives from Corporate Office and all units of IREL. Key speakers included, CVO, IREL, Dy. CEO, GeM and Technical Examiner, CVC.

12.0 Disclosure of Information on public procurement notified by the Government under the Micro, Small and Medium Enterprises Development Act, 2006.

Total Value of Goods & Services procured from MSEs (including MSEs owned by SC/ST Entrepreneurs) During the Financial Year 2024-25 is ₹ 336.87 Crore, i.e., about 65.24% of Annual Procurement Value of ₹ 516.32 Crore. Considering the Total Annual Procurement of ₹ 363.70 Cr. (items for which MSEs representation are existing) the MSEs Procurement Share is 92.62%.

13.0 Public Awareness Initiatives

IREL (India) Limited is committed to contributing beyond business by actively engaging in community uplifting and development in line with organizational philosophy of responsible operations for a sustainable future. Our efforts are grounded in the principles of transparency and accountability, ensuring the stakeholders remain informed and empowered.

वर्ष के दौरान, आईआरईएल की बाह्य-पहुंच गतिविधियों में विविध कार्य शामिल रहे, जिनमें विक्रेता विकास कार्यक्रमों के माध्यम से शिक्षा और छात्र सशक्तिकरण, खेल प्रतिभाओं का पोषण और युवा भागीदारी को प्रोत्साहित करना, जल तक पहुंच और संरक्षण पहल, घरेलू स्वच्छता और स्वास्थ्य संवर्धन, सार्वजनिक अवसंरचना और वंचित क्षेत्रों में सुविधाओं का सृजन आदि शामिल हैं।

आईआरईएल ने विभिन्न प्लेटफार्मों और प्रारूपों जैसे प्रत्यक्ष संलग्नता और वार्ता सत्र, समाचार पत्र लेख, विज्ञापन और हैंडआउट, प्रस्तुतियाँ और सार्वजनिक बैठकें, सोशल मीडिया अभियान और इन्फोग्राफिक्स, ग्राहक बैठकें और प्रदर्शनियाँ और सामुदायिक कल्याण सत्र और जागरूकता अभियान के माध्यम से लक्षित हितधारकों तक पहुँच बनाई।

ये पहल समावेशी विकास और सतत प्रगति के प्रति आईआरईएल की सतत प्रतिबद्धता को सुदृढ़ करती हैं, तथा यह सुनिश्चित करती हैं कि हमारी उपस्थिति उन समुदायों में सकारात्मक परिवर्तन लाए जिनकी हम सेवा करते हैं।

14.0 अनुसंधान एवं विकास

14.1 आईआरईएल प्रौद्योगिकी विकास परिषद (आईआरईएल टीडीसी) द्वारा वित्त पोषित परियोजनाओं के माध्यम से उपलब्धियां।

आईआरईएल प्रौद्योगिकी विकास परिषद ने निम्नलिखित नई परियोजनाओं के लिए ₹111.41 लाख की धनराशि प्रदान की:

1. **लौह समृद्ध आईआरईएल की लाल मिट्टी को एक्स- और गामा किरण परिरक्षण सामग्री में परिवर्तित करने की व्यवहार्यता की खोज।**

   इस परियोजना का उद्देश्य आईआरईएल के एमके संयंत्र में समुद्र तट की रेत के खनिजों के प्रसंस्करण के दौरान उप-उत्पाद के रूप में उत्पन्न लाल मिट्टी के लिए अनुप्रयोग विकसित करना है। विशेष रूप से, इस परियोजना का उद्देश्य सिरेमिक मार्ग से आईआरईएल की लाल मिट्टी से एक्स- और गामा किरण परिरक्षण टाइलें विकसित करना है। परिरक्षण का घनत्व बढ़ाने और इस प्रकार इसके क्षीणन गुणांक को बढ़ाने के लिए गर्म संघनन तकनीक का उपयोग किया जाएगा।

2. **कार्यात्मक बहुलक कोटिंग्स के लिए सेरियम ऑक्साइड आधारित फैलाव का विकास**

   सेरियम-आधारित ऑक्साइड यौगिक उत्प्रेरण, संक्षारण संरक्षण, विद्युत-रासायनिक सेल, प्रकाश-उत्प्रेरण, पराबैंगनी अवशोषण, जैव-पदार्थ, सूक्ष्म-इलेक्ट्रॉनिक्स, प्रकाशीय उपकरण, तापीय कोटिंग्स और काँच अपघर्षकों सहित अनेक अनुप्रयोगों में अपनी बहुमुखी प्रतिभा के लिए व्यापक रूप से जाने जाते हैं। ये तकनीकी अनुप्रयोग सेरियम की अनूठी इलेक्ट्रॉनिक संरचना और नैनोस्केल आकार प्रभावों द्वारा संभव होते हैं। यह परियोजना, सेरियम ऑक्साइड को एक भराव के रूप में संवर्धित बहुलक-आधारित कार्यात्मक कोटिंग्स के विकास और विस्तार की योजना की रूपरेखा प्रस्तुत करती है, जिसका उद्देश्य पराबैंगनी क्षरण, ताप और घर्षण के प्रति बेहतर प्रतिरोध प्रदान करना है।

During the year, IREL's outreach activities have covered a broad spectrum of functions including education and student empowerment through vendor development programs, nurturing sporting talent and encouraging youth participation, water access and conservation initiatives, household sanitation and hygiene promotion, public infrastructure and amenity creation in underserved areas etc.

IREL reached the target stakeholders through various platforms and formats such as direct engagements and talk sessions, Newspaper articles, advertisements, and handouts, presentations and public meetings, social media campaigns and infographics, customer meets and exhibitions and community welfare sessions and awareness drives.

These initiatives reinforce IREL's ongoing commitment to inclusive growth and sustainable progress, ensuring that our presence brings positive change to the communities we serve.

14.0 Research & Development

14.1 Achievements through IREL Technology Development Council (IRELTDC) funded projects.

IREL Technology Development Council provided funds of ₹111.41 lakhs to following new projects:

1. **Exploring the Feasibility of Converting Iron Rich IREL's Red Clay into X- and Gamma Ray Shielding Materials.**

   The project is aimed at developing application for red clay material generated as a by-product during processing of beach sand minerals at IREL's MK plant. In particular, the project is aimed at developing X- and Gamma Ray Shielding tiles from the IREL's red clay through ceramic route. Hot compaction technique will be employed to increase the density of the shield and thereby to increase the attenuation coefficient of the same.

2. **Development of Cerium oxide based Dispersions for functional polymer Coatings.**

   Cerium-based oxide compounds are widely recognized for their versatility across numerous applications, including catalysis, corrosion protection, electrochemical cells, photocatalysis, UV absorption, biomaterials, microelectronics, optical devices, thermal coatings, and glass abrasives. These technological applications are enabled by the unique electronic structure of cerium and nanoscale size effects. This project outlines a plan to develop and scale up polymer-based functional coatings enhanced with cerium oxide as a filler, aiming to provide improved resistance to UV degradation, heat, and scratching.

3. टेरी भारी खनिज रेत के सतह संदूषण में कमी और कीचड़ पर जल शोधन अध्ययन।

मणवालकुरिच्चि स्थित टेरी रेत के निक्षेपों की विशेषता महीन मिट्टी के कणों की उपस्थिति है जो विभिन्न रंगों में दिखाई देते हैं और खनिज कणों की सतहों पर चिपक जाते हैं, और अक्सर खनन के दौरान कीचड़ का रूप ले लेते हैं। ये मिट्टी की परतें पारंपरिक धुलाई या शुष्क लाभकारी विधियों द्वारा हटाए जाने पर विशेष रूप से प्रतिरोधी होती हैं। हालाँकि, इलेक्ट्रोस्टैटिक और चुंबकीय पृथक्करण जैसी डाउनस्ट्रीम पृथक्करण प्रक्रियाओं की दक्षता के लिए स्वच्छ खनिज कणों की सतह प्राप्त करना महत्वपूर्ण है। इस परियोजना का उद्देश्य टेरी रेत में सतही संदूषण को कम करने के लिए एक पर्यावरण-अनुकूल प्रक्रिया विकसित करना है, जिसमें मणवालकुरिच्चि में आईआरईएल द्वारा संसाधित मूल्यवान भारी खनिज शामिल हैं।

4. आईआरईएल की उत्तम गार्नेट रेत का उपयोग करके मूल्यवर्धित घर्षण प्रतिरोधी सिरेमिक टाइलों का विकास

इस परियोजना का उद्देश्य आईआरईएल से प्राप्त महीन गार्नेट रेत के उपयोग से मूल्यवर्धित, घर्षण-रोधी सिरेमिक टाइलों के उत्पादन की संभावनाओं का पता लगाना है। इन टाइलों में लौह एवं इस्पात उद्योग, सीमेंट निर्माण, खनन कार्यों और ताप विद्युत संयंत्रों सहित विभिन्न क्षेत्रों में उपयोग की आशाजनक संभावनाएँ हैं। इसका लक्ष्य आईआरईएल की 75 % से अधिक भार क्षमता वाली महीन गार्नेट रेत का उपयोग करके लागत-प्रभावी, उच्च-प्रदर्शन वाली सिरेमिक टाइलें विकसित करना है। यह शोध एक टिकाऊ और आर्थिक रूप से व्यवहार्य औद्योगिक सिरेमिक उत्पाद बनाने पर केंद्रित है जो गार्नेट के अद्वितीय गुणों का लाभ उठाकर उत्कृष्ट घर्षण-प्रतिरोधी क्षमता प्रदान करता है।

14.2 वर्ष 2024-25 के दौरान किए गए आंतरिक अनुसंधान एवं विकास कार्य:

1. रेअर अर्थ्स एक्सट्रैक्शन प्लांट (आरईईपी) के मक केक से अतिरिक्त रेअर अर्थ्स मूल्य की वसूली

प्रसंस्कृत नवीकरणीय ऊर्जा युक्त सामग्री के प्रत्येक 10 टन बैच के लिए, लगभग 2 टन मक केक उपोत्पाद के रूप में उत्पन्न होता है। इस अवशेष में रेअर अर्थ्स(RE) तत्वों की एक महत्वपूर्ण मात्रा होती है, जिससे संसाधनों के अधिकतम उपयोग और अपशिष्ट में कमी के लिए इसकी कुशल पुनर्प्राप्ति आवश्यक हो जाती है। मक केक से रेअर अर्थ्स के निष्कर्षण के लिए एक समर्पित प्रक्रिया विकसित की गई है और इसे 10 किग्रा बैच-स्केल संचालन के माध्यम से मान्य किया गया है। यह प्रक्रिया अपशिष्ट उत्पादन को न्यूनतम करते हुए नवीकरणीय ऊर्जा तत्वों की प्रभावी पुनर्प्राप्ति और उन्हें उपयोगी रूपों में परिवर्तित करना सुनिश्चित करती है। 10 किग्रा पैमाने पर सत्यापन ने लगभग 25% रेअर अर्थ्स तत्व की पुनर्प्राप्ति को प्रदर्शित किया, जिससे इस प्रक्रिया की तकनीकी व्यवहार्यता और औद्योगिक पैमाने पर अनुप्रयोग की क्षमता की पुष्टि हुई।

3. Reduction of surface contamination of Teri heavy mineral sand and dewatering studies on slimes.

The Teri sand deposits at Manavalakurichi, Tamil Nadu, are characterized by the presence of fine clay particles that appear in various shades and adhere to the surfaces of mineral grains, often forming slime during washing. These clay coatings are notably resistant to removal through conventional washing or dry beneficiation methods. However, achieving clean mineral grain surfaces is critical for the efficiency of downstream separation processes such as electrostatic and magnetic separation. This project aims to develop an eco-friendly process to reduce surface contamination in Teri sand, which contains valuable heavy minerals processed by IREL at Manavalakurichi.

4. Development of value added abrasion resistant ceramic tiles using fine garnet sand of IREL

This project work aims to explore the potential for utilizing fine garnet sand from IREL in the production of value-added, abrasion-resistant ceramic tiles. These tiles have promising application potential across various sectors, including the iron and steel industry, cement manufacturing, mining operations, and thermal power plants. The goal is to develop cost-effective, high-performance ceramic tiles incorporating over 75 wt% of IREL's fine garnet sand. The investigation focuses on creating a durable and economically viable industrial ceramic product that leverages the unique properties of garnet to deliver superior wear resistance.

14.2 In –house R&D works carried out during 2024-25:

1. Recovery of additional rare earth value from muck cake of Rare Earth Extraction Plant (REEP)

For every 10-ton batch of RE bearing material processed, approximately 2 tons of muck cake is generated as a byproduct. This residue contains a significant amount of rare earth (RE) values, making its efficient recovery essential for maximizing resource utilization and reducing waste. A dedicated process has been developed for the extraction of rare earths from muck cake and has been validated through a 10 kg batch-scale operation. The process ensures effective recovery and conversion of RE values into usable forms while minimizing waste generation. Validation at the 10 kg scale demonstrated the recovery of approximately 25% of the rare earth content, confirming the process's technical feasibility and potential for industrial-scale application.

14.3 **प्रौद्योगिकी प्रदर्शन परियोजना**

प्रौद्योगिकी प्रदर्शन परियोजना में जिरकॉन रेत और टाइटेनिया स्लैग से क्रमशः 4N शुद्ध जिरकोनियम ऑक्सीक्लोराइड और 4N शुद्ध टाइटेनियम डाइऑक्साइड के उत्पादन हेतु प्रदर्शन पैमाने के संयंत्र शामिल हैं। यह परियोजना 31.12.2024 को पूरी हो चुकी है और दोनों संयंत्र स्थिरीकरण चरण में हैं। प्रौद्योगिकी प्रदर्शन संयंत्र के माध्यम से, आईआरईएल (इंडिया) लिमिटेड अपनी पेटेंट प्राप्त प्रक्रियाओं का व्यावसायीकरण करना चाहता है, जहाँ दोनों प्रक्रिया (जिरकोनियम ऑक्सीक्लोराइड और हाइड्रेटेड टाइटैनिया) का संचालन के लिए निरंतर आधार पर एकीकृत तरीके से परीक्षण किया जाएगा।

15.0 ऊर्जा संरक्षण, प्रौद्योगिकी अवशोषण एवं विदेशी मुद्रा अर्जन एवं व्यय।

कंपनी अधिनियम, 2013 की धारा 134(3)(एम) के साथ कंपनी (लेखा) नियम, 2014 की आवश्यकता के अनुसार ऊर्जा संरक्षण, प्रौद्योगिकी अवशोषण और विदेशी मुद्रा और व्यय के संबंध में जानकारी और विवरण अनुलग्नक-ए के रूप में संलग्न हैं और यह इस रिपोर्ट का हिस्सा हैं।

16.0 लेखापरीक्षक और उनकी रिपोर्ट

16.1 मेसर्स एनवीसी एंड एसोसिएट्स एलएलपी, चार्टर्ड अकाउंटेंट्स, मुंबई, वित्तीय वर्ष 2024-25 के लिए कंपनी के वैधानिक लेखा परीक्षक थे। उन्होंने वित्तीय वर्ष 2024-25 के वित्तीय विवरणों का लेखा-परीक्षण किया है और अपनी रिपोर्ट प्रस्तुत की है, जो इस रिपोर्ट का हिस्सा है। कंपनी के वित्तीय विवरणों पर लेखा परीक्षक की रिपोर्ट में कोई टिप्पणी प्राप्त नहीं हुई है। लेखा परीक्षक की रिपोर्ट में उल्लिखित लेखा टिप्पणियाँ स्वतः स्पष्ट हैं और इसलिए इसमें किसी अन्य टिप्पणी की आवश्यकता नहीं है।

16.2 इसके अलावा, कंपनी अधिनियम, 2013 की धारा 143(6) के प्रावधानों के अनुसरण में, भारत के नियंत्रक एवं महालेखा परीक्षक ने पूरक लेखापरीक्षा की है और अपनी रिपोर्ट में आईआरईएल (इंडिया) लिमिटेड के एकल और समेकित खातों के वित्तीय विवरणों पर 'शून्य टिप्पणियां' दर्ज की हैं।

17.0 कराधान

कंपनी ने आयकर अधिनियम, 1961 की धारा 115BAA के तहत अनुमत कुछ कर प्रोत्साहनों में परिणामी कमी के साथ-साथ कम कर दर अपनाने का विकल्प चुना है, जैसा कि भारत सरकार द्वारा कराधान कानून (संशोधन) अध्यादेश, 2019 के माध्यम से वित्तीय वर्ष 2019-20 से लागू किया गया है। तदनुसार, कंपनी ने 31 मार्च 2025 को समाप्त वर्ष के लिए चालू कर के प्रावधान को मान्यता दी है और उक्त धारा में निर्धारित दरों के आधार पर अपनी आस्थगित कर परिसंपत्तियों और आस्थगित कर देनदारियों का आकलन किया है।

18.0 आरक्षित निधि में स्थानांतरण

आपकी कंपनी के निदेशक मंडल ने वर्ष 2024-25 के लिए रिजर्व में कोई राशि हस्तांतरित नहीं करने का निर्णय किया है।

14.3 **Technology Demonstration Project**

Technology Demonstration Project includes demonstration scale plants for production of 4N pure zirconium oxychloride and 4N pure titanium dioxide from Zircon sand and Titania slag respectively. The project has been completed on 31.12.2024 and both the plants are in stabilisation stage. Through the Technology Demonstration Plant, IREL (India) Limited intends to commercialise its patented processes where both the process streams (Zirconium Oxychloride and Hydrated Titania) would be tested for operation in an integrated manner on a continuous basis.

15.0 Conservation of Energy, Technology Absorption & Foreign exchange earnings & outgo.

In accordance with the requirement of Section 134(3)(m) of the Companies Act, 2013 read with the Companies (Accounts) Rules, 2014 information and details in respect of Conservation of Energy, Technology Absorption and Foreign Exchange and Outgo in annexed hereto as Annexure – A and forms part of this report.

16.0 Auditors and their report

16.1 M/s N V C & Associates LLP, Chartered Accountants, Mumbai was the Statutory Auditors of the Company for the FY 2024-25. They have audited the Financial Statements for FY 2024-25 and submitted their report which forms part of this report. There is no qualification in the Auditors Report on the Financial Statements of the company. Notes to the Accounts referred to in the Auditors Report are self-explanatory and therefore do not call for any further comments.

16.2 Further, in pursuance of provisions of Section 143(6) of Companies Act, 2013, the Comptroller & Auditor-General of India has conducted the supplementary audit and noted 'Nil Comments' on the financial statements of standalone and consolidated accounts of IREL (India) Limited in their report.

17.0 Taxation

Company has exercised the option of shifting to lower tax rate along with consequent reduction in certain tax Incentives permitted under Section 115BAA of the Income Tax act, 1961, as Introduced by the Government of India through Taxation Laws (Amendment) Ordinance, 2019 w.e.f. financial year 2019-20. Accordingly, the Company has recognized Provision for Current Tax for the year ended 31st March 2025 and measured its Deferred Tax Assets and Deferred Tax Liabilities on the basis of the rates prescribed in the said section.

18.0 Transfer to Reserves

The Board of Directors of your company has decided not to transfer any amount to the Reserves for the year 2024-25.

19.0 लाभांश

आपकी कंपनी भारत सरकार की एक सीपीएसई होने के नाते, डीआईपीएएम के दिशानिर्देशों के अनुपालन में लाभांश का भुगतान करती है।

निदेशक मंडल ने 23 जून 2025 को आयोजित अपनी बैठक में वर्ष 2024-25 के लिए 1000.00 रुपये अंकित मूल्य वाले प्रत्येक इक्विटी शेयर पर 692.96 रुपये (@ 69.30%) के अंतिम लाभांश की सिफारिश की है, जो 23939.00 लाख रुपये होगा।

20.0 सार्वजनिक जमा

रिपोर्टाधीन वर्ष के दौरान, कंपनी ने कंपनी अधिनियम, 2013 की धारा 73 के अंतर्गत जनता से न तो कोई जमा राशि आमंत्रित की है और न ही स्वीकार की है।

21.0 वर्ष के दौरान नियुक्त/त्यागपत्र देने वाले/सेवानिवृत्त होने वाले निदेशकों या प्रमुख प्रबंधकीय कार्मिकों का विवरण।

21.1 **समीक्षाधीन वर्ष के दौरान,**

- डॉ. दीपेन्द्र सिंह 30.11.2024 को सेवानिवृत्ति की आयु प्राप्त करने पर अध्यक्ष एवं प्रबंध निदेशक के पद से मुक्त हो गए।
- श्री संतोष सिंह पटेल 21.12.2024 से स्वतंत्र निदेशक नहीं रहेंगे।
- श्रीमती मालती भारती 20.01.2025 से स्वतंत्र निदेशक नहीं रहेंगी।

21.2 **वर्ष के दौरान,**

- श्री सारदा भूषण महान्ति, निदेशक (वित्त) को 01.12.2024 से आईआरईएल के अध्यक्ष एवं प्रबंध निदेशक का अतिरिक्त प्रभार सौंपा गया।
- श्री उदय एम. शिंदे को 12.03.2025 से सरकारी निदेशक नियुक्त किया गया।

22.0 कर्मचारियों का विवरण

आईआरईएल (इंडिया) लिमिटेड, एक सरकारी कंपनी होने के नाते, कॉर्पोरेट मामलों के मंत्रालय (एमसीए) द्वारा जारी दिनांक 05/06/2015 की अधिसूचना के अनुसार, कंपनी अधिनियम, 2013 की धारा 197(12) और संबंधित नियमों के प्रावधानों से मुक्त है। कंपनी के कार्यात्मक निदेशकों की नियुक्ति प्रशासनिक विभाग अर्थात डीएई द्वारा डीपीई दिशानिर्देशों के अनुसार नियमों और शर्तों के अंतर्गत की जाती है।

23.0 लागत लेखापरीक्षा

23.1 कंपनी अधिनियम, 2013 की धारा 148 के साथ कंपनी (लागत रिकॉर्ड और लेखा परीक्षा) संशोधन नियम, 2014 के अनुसार, वित्तीय वर्ष 2024-25 के लिए कंपनी द्वारा बनाए गए लागत खातों का लेखा-जोखा लागत लेखा परीक्षक मेसर्स दीवानजी एंड कंपनी, वडोदरा द्वारा किया जा रहा है।

24.0 कंपनी की वित्तीय स्थिति को प्रभावित करने वाले भौतिक परिवर्तन और प्रतिबद्धताएं, यदि कोई हों, जो कंपनी के वित्तीय वर्ष की समाप्ति, जिससे वित्तीय विवरण संबंधित है, और रिपोर्ट की तारीख के बीच घटित हुई हों।

19.0 Dividend

Your Company being a Government of India CPSE, pays dividend in compliance with DIPAM 's guidelines.

The Board of Directors at their meeting held on 23rd June 2025 has recommended a Final Dividend of ₹ 692.96 per equity shares of the face value of ₹ 1000.00 each (@ 69.30%) amounting to ₹ 23939.00 lakh for the year 2024-25.

20.0 Public Deposit

During the year under report, the company has neither invited nor accepted any deposit from public within the meaning of section 73 of the Companies Act, 2013.

21.0 The details of the directors or key managerial personnel who were appointed/resigned/ superannuated during the year.

21.1 **During the year under review,**

- Dr. Deependra Singh ceased to be CMD upon attaining the age of Superannuation on 30.11.2024.
- Shri Santosh Singh Patel ceased to be Independent Director w.e.f 21.12.2024.
- Smt. Malti Bharti ceased to be Independent Director w.e.f 20.01.2025.

21.2 **During the year,**

- Shri Sarada Bhushan Mohanty, Director (Finance) was entrusted the additional charge of CMD, IREL w.e.f. 01.12.2024.
- Shri Uday M. Shinde was appointed as Government Director w.e.f. 12.03.2025.

22.0 Particulars of Employees

IREL (India) Limited, being a Government Company, is exempted from the provisions of Section 197(12) of the Companies Act, 2013 and relevant Rules in view of the Notification dated 05/06/2015 issued by Ministry of Corporate Affairs (MCA). The functional directors of the Company are appointed by the administrative Department i.e. DAE within the terms & conditions as per DPE guidelines.

23.0 Cost Audit

23.1 Pursuant to Section 148 of the Companies Act, 2013 read with the Companies (Cost Records and Audit) Amendment Rules, 2014, the Cost Accounts maintained by the company for the financial year 2024-25 are being audited by Cost Auditors M/s. Diwanji & Co., Vadodara.

24.0 Material Changes and commitments, if any, affecting the financial position of the company which have occurred between the end of the financial year of the company to which the financial statement relate and the date of the report.

24.1 वित्तीय वर्ष की समाप्ति और रिपोर्ट की तिथि के बीच ऐसा कोई परिवर्तन या प्रतिबद्धता नहीं हुई जिससे कंपनी की एकल और समेकित वित्तीय स्थिति प्रभावित हो। हालाँकि, यह उल्लेखनीय है कि 05.08.2025 को महाराष्ट्र राज्य में एक संयुक्त उद्यम सहायक कंपनी, आईआरईयूके टाइटेनियम लिमिटेड, का गठन किया गया है। इस संयुक्त उद्यम में आईआरईएल (इंडिया) लिमिटेड और यूकेटीएमपी जेएससी, कज़ाकिस्तान शामिल हैं, जिसमें आईआरईएल की कुल शेयरधारिता में 51% हिस्सेदारी है।

25.0 निदेशक का उत्तरदायित्व विवरण

कंपनी अधिनियम, 2013 की धारा 134 की उपधारा (3) के खंड (सी) के तहत अपेक्षित अनुसार, निदेशक, अपनी सर्वोत्तम जानकारी और विश्वास के अनुसार, यह बताते हैं कि:

a) वार्षिक खातों की तैयारी में, लागू लेखांकन मानकों का पालन किया गया था, साथ ही भौतिक विचलन से संबंधित उचित स्पष्टीकरण भी दिया गया था;

b) निदेशकों ने ऐसी लेखांकन नीतियों का चयन किया था और उन्हें सुसंगत रूप से लागू किया था और ऐसे निर्णय और अनुमान लगाए थे जो उचित और विवेकपूर्ण थे ताकि वित्तीय वर्ष के अंत में कंपनी के मामलों की स्थिति और उस अवधि के लिए कंपनी के लाभ और हानि का सही और निष्पक्ष दृष्टिकोण दिया जा सके;

c) निदेशकों ने कंपनी की परिसंपत्तियों की सुरक्षा और धोखाधड़ी तथा अन्य अनियमितताओं को रोकने और उनका पता लगाने के लिए इस अधिनियम के प्रावधानों के अनुसार पर्याप्त लेखा अभिलेखों के रखरखाव के लिए उचित और पर्याप्त सावधानी बरती थी;

d) निदेशकों ने चालू व्यवसाय के आधार पर वार्षिक लेखे तैयार किये थे।

e) सूचीबद्ध कंपनी के मामले में निदेशकों ने कंपनी द्वारा पालन किए जाने वाले आंतरिक वित्तीय नियंत्रण निर्धारित किए थे और ऐसे आंतरिक वित्तीय नियंत्रण पर्याप्त थे और प्रभावी ढंग से कार्य कर रहे थे - लागू नहीं

आईआरईएल एक सूचीबद्ध कंपनी नहीं है। हालाँकि, 31.03.2025 को समाप्त वर्ष के दौरान वित्तीय रिपोर्टिंग पर एक पर्याप्त आंतरिक वित्तीय नियंत्रण प्रणाली प्रभावी रूप से कार्यरत थी और कंपनी अधिनियम, 2013 के प्रावधानों के अनुसार, सांविधिक लेखा परीक्षकों द्वारा अपनी रिपोर्ट में इसकी जाँच और प्रमाणन किया गया था।

f) निदेशकों ने सभी लागू कानूनों के प्रावधानों का अनुपालन सुनिश्चित करने के लिए उचित प्रणालियां तैयार की थीं और ऐसी प्रणालियां पर्याप्त थीं तथा प्रभावी ढंग से काम कर रही थीं।

26.0 समीक्षाधीन वर्ष के दौरान धारा 143(12) के अंतर्गत लेखापरीक्षकों द्वारा रिपोर्ट की गई धोखाधड़ी के संबंध में विवरण:

कंपनी अधिनियम, 2013 की धारा 143 (12) के तहत लेखा परीक्षकों द्वारा लेखा परीक्षा समिति या निदेशक मंडल को कोई धोखाधड़ी की सूचना नहीं दी गई।

24.1 No such changes and commitments occurred between the end of the FY and the date of the report which may affect the standalone as well as consolidated financial position of the company. However, it is noteworthy that a joint venture subsidiary company, IREUK Titanium Limited, has been incorporated in the State of Maharashtra on 05.08.2025. This joint venture consists of IREL (India) Limited and UKTMP JSC, Kazakhstan, with IREL subscribing to 51% share in the total shareholding.

25.0 Director's Responsibility Statement

As required under clause (c) of sub-section (3) of section 134 of the Companies Act, 2013, directors, to the best of their knowledge and belief, state that:

a) in the preparation of the annual accounts, the applicable accounting standards had been followed along with proper explanation relating to material departures;

b) The Directors had selected such accounting policies and applied them consistently and made judgments and estimates that are reasonable and prudent so as to give a true and fair view of the state of affairs of the company at the end of the financial year and of the profit and loss of the company for that period;

c) The Directors had taken proper and sufficient care for the maintenance of adequate accounting records in accordance with the provisions of this Act for safeguarding the assets of the company and for preventing and detecting fraud and other irregularities;

d) The Directors had prepared the annual accounts on a going concern basis.

e) The Directors, in the case of a listed company, had laid down internal financial controls to be followed by the Company and that such internal financial controls are adequate and were operating effectively - Not Applicable

IREL is not a listed Company. However, an adequate internal financial controls system over financial reporting were operating effectively during the year ending on 31.03.2025 and same was checked and certified by the Statutory Auditors in their report, as per the provisions of the Companies Act, 2013.

f) the directors had devised proper systems to ensure compliance with the provisions of all applicable laws and that such systems were adequate and operating effectively.

26.0 Details in respect of frauds reported by auditors under section 143(12) during the year under review:

No frauds were reported by the auditors to the Audit Committee or the Board under section 143 (12) of the Companies Act, 2013.

27.0 जोखिम के तत्वों की पहचान सहित जोखिम प्रबंधन नीति के विकास और कार्यान्वयन पर वक्तव्य

27.1 आईआरईएल ने "एंटरप्राइज रिस्क मैनेजमेंट (ईआरएम)" नीति लागू की है और ईआरएम नीति के अनुरूप, यूनिट स्तर पर जोखिम अधिकारी प्रत्येक कार्यात्मक विभाग के परामर्श से विभिन्न जोखिमों की पहचान करते हैं और प्रत्येक पहचाने गए जोखिम के लिए निवारण उपाय सुझाते हैं। कार्रवाई रिपोर्ट के साथ जोखिम अधिकारी द्वारा सुझाए गए लागू जोखिमों और निवारण उपायों की समीक्षा करने के बाद, यूनिट का प्रमुख कॉर्पोरेट कार्यालय में मुख्य जोखिम अधिकारी (सीआरओ) को त्रैमासिक जोखिम रिपोर्ट प्रस्तुत करता है। सीआरओ इन जोखिमों का मूल्यांकन करता है और संगठन पर उनके संभावित प्रभाव के आधार पर इन जोखिमों को उच्च/मध्यम/निम्न तीव्रता वाले जोखिमों में वर्गीकृत करता है और शमन की दिशा में आगे के निर्देश के लिए कॉर्पोरेट कार्यालय में समीक्षा के लिए जोखिम प्रबंधन समिति (आरएमसी) को समेकित रिपोर्ट प्रस्तुत करता है। इस आरएमसी ने अर्ध-वार्षिक आधार पर इकाइयों द्वारा पहचाने गए विभिन्न जोखिमों की समीक्षा की।

27.2 वर्ष 2024-25 के दौरान, उच्च एवं मध्यम तीव्रता वाले जोखिमों की अर्धवार्षिक समीक्षा हेतु एक स्वतंत्र निदेशक की अध्यक्षता में बोर्ड स्तरीय जोखिम समिति का गठन किया गया। बोर्ड स्तरीय जोखिम समिति ने जोखिम समीक्षा बैठकें आयोजित कीं। बोर्ड स्तरीय जोखिम समिति के माध्यम से निदेशक मंडल को उच्च तीव्रता वाले जोखिमों की सूचना दी गई ताकि बोर्ड को आवश्यक निर्देश दिए जा सकें।

28.0 सुरक्षा, स्वास्थ्य देखभाल और पर्यावरण

कंपनी द्वारा की गई सुरक्षा, स्वास्थ्य देखभाल और पर्यावरण संरक्षण से संबंधित गतिविधियों का विवरण इस रिपोर्ट के भाग के रूप में अनुलग्नक "बी" में दिया गया है।

29.0 कॉर्पोरेट सुशासन

कॉर्पोरेट सुशासन पर एक अलग अनुभाग, साथ ही कार्यरत कंपनी सचिव द्वारा प्रमाणित कॉर्पोरेट सुशासन पर अनुपालन रिपोर्ट और प्रबंधन चर्चा एवं विश्लेषण रिपोर्ट अनुलग्नक 'सी' में दी गई है और यह इस रिपोर्ट का हिस्सा है।

30.0 सचिवीय मानकों का अनुपालन

समीक्षाधीन वर्ष के दौरान, कंपनी ने भारतीय कंपनी सचिव संस्थान द्वारा जारी लागू सचिवीय मानकों का अनुपालन किया है।

31.0 विनियामकों या न्यायालयों द्वारा पारित महत्वपूर्ण एवं भौतिक आदेश।

विनियामकों या न्यायालयों या न्यायाधिकरणों द्वारा कंपनी की चालू स्थिति को प्रभावित करने वाला कोई महत्वपूर्ण और भौतिक आदेश पारित नहीं किया गया है।

32.0 वार्षिक रिटर्न की प्रति

32.1 कंपनी अधिनियम, 2013 के प्रावधानों के अनुसार, कंपनी अधिनियम, 2013 की धारा 92(3) और कंपनी (प्रबंधन और

27.0 Statement on development and implementation of Risk Management Policy including identification of elements of risk

27.1 IREL has in place "Enterprise Risk Management (ERM)" policy and in line with the ERM policy, the Risk Officers at Unit level identify various risks in consultation with each functional department and suggest mitigation measures for each identified risk. After reviewing the applicable risks and mitigation measures suggested by Risk Officer along with action taken reports, Head of the Unit submits the Quarterly Risk Reports to Chief Risk Officer (CRO) at Corporate Office. CRO evaluates these risks and categorizes these risks into High /Medium/ Low intensity risks based on their potential impact on the Organization and submits the consolidated report to Risk Management Committee (RMC) for Review at Corporate Office for further direction towards mitigation. This RMC reviewed various risks identified by the Units on half-yearly basis. The observation and recommendations of RMC on the potential risks reported to Units and Business Heads (Concerned Director) for necessary action.

27.2 During the year 2024-25, Board level Risk Committee was constituted for reviewing the High and Medium Intensity Risks on half-yearly basis chaired by an Independent Director. Board level Risk Committee conducted risk review meetings. High intensity risks were reported to Board of Directors through Board level Risk Committee for information and necessary direction of Board.

28.0 Safety, Health Care & Environment

Details of safety, Healthcare and activities related to Environment Protections undertaken by the Company are given in the Annexure "B" forming part of this report.

29.0 Corporate Governance

A separate section on Corporate Governance along with a Compliance Report on the Corporate Governance certified by Practicing Company Secretary and the Management Discussion & Analysis Report are placed in Annexure 'C' and forms part of this report.

30.0 Compliance of Secretarial Standards

During the year under review, the company complied with applicable Secretarial Standards issued by the Institute of Company Secretaries of India.

31.0 Significant and Material Orders passed by the regulators or courts

There have been no significant and material orders passed by the regulators or courts or tribunals impacting Company's going concern status.

32.0 Copy of Annual Return

32.1 In accordance with the provisions of the Companies Act, 2013, the copy of Annual Return for the financial

प्रशासन) नियम, 2014 के नियम 12(1) के प्रावधानों के अनुसार फॉर्म एमजीटी-7 में 2023-24 को समाप्त वित्तीय वर्ष के लिए वार्षिक रिटर्न की प्रति कंपनी की वेबसाइट www.irel.co.in पर रखी गई है।

33.0 विसल ब्लोअर नीति

33.1 कर्मचारियों द्वारा अनैतिक व्यवहार, वास्तविक या संदिग्ध धोखाधड़ी, या कंपनी के आचरण या नैतिकता नीति संबंधी सामान्य दिशानिर्देशों के उल्लंघन के बारे में प्रबंधन को सूचित करने हेतु एक तंत्र स्थापित करने के उद्देश्य से, बोर्ड द्वारा एक विसल ब्लोअर नीति को मंजूरी दी गई है। यह तंत्र उन कर्मचारियों को उत्पीड़न से बचाने के लिए पर्याप्त सुरक्षा प्रदान करता है जो इस तंत्र का लाभ उठाते हैं और असाधारण मामलों में लेखा परीक्षा समिति के अध्यक्ष तक सीधी पहुँच भी प्रदान करता है।

34.0 पॉश अधिनियम 2013 कार्यान्वयन

34.1 कार्यस्थल पर महिलाओं के यौन उत्पीड़न (रोकथाम, निषेध और निवारण) अधिनियम, 2013 के दिशानिर्देशों और उसके अंतर्गत बनाए गए नियमों के अनुसार, यौन उत्पीड़न के संबंध में प्राप्त शिकायतों के समाधान के लिए कंपनी के सभी स्थानों पर आंतरिक समितियां कार्यरत हैं।

34.2 आईआरईएल (इंडिया) लिमिटेड पुरुष और महिला कर्मचारियों दोनों के लिए प्रशिक्षण/कार्यशालाएं आयोजित कर रहा है, ताकि उन्हें यौन उत्पीड़न की रोकथाम से संबंधित मुद्दों और कानूनों के बारे में जागरूक किया जा सके।

34.3 कार्यालय परिसर में प्रमुख स्थानों पर पॉश अधिनियम, 2013 की धारा 19(बी) के अंतर्गत शिकायत दर्ज करने हेतु एक समर्पित टोल-फ्री फ़ोन नंबर दर्शाने वाले बिलबोर्ड लगाए गए हैं। आईआरईएल पॉश नीति शिकायत प्रक्रिया कंपनी की वेबसाइट पर अपलोड कर दी गई है।

34.4 वित्तीय वर्ष 2024-25 के दौरान यौन उत्पीड़न की एक शिकायत प्राप्त हुई तथा उसी वर्ष उसका निपटारा कर दिया गया।

35.0 दिवाला एवं शोधन अक्षमता संहिता (आईबीसी), 2016 के अंतर्गत किए गए आवेदन या लंबित किसी कार्यवाही का विवरण।

35.1 मेसर्स सेंडोज़ कमर्शियल प्राइवेट लिमिटेड द्वारा आईबीसी, 2016 (सं. 533/2023) के अंतर्गत दिनांक 27.04.2023 को एनसीएलएटी, नई दिल्ली के समक्ष एक अपील दायर की गई। यह अपील आईबीसी की धारा 9 के अंतर्गत आवेदन संख्या सीपी(आईबी)-552/एमबी/2021 पर एनसीएलटी, मुंबई द्वारा पारित दिनांक 24.02.2023 के आदेश को चुनौती देती है, जिसे आईआरईएल (इंडिया) लिमिटेड के पक्ष में खारिज कर दिया गया था।

35.2 उपरोक्त मामला 22.02.2020 को आईआरईएल को वितरित 4044.52 मीट्रिक टन कोयले, जिसका मूल्य ₹ 1,83,57,886/- है, इसकी आपूर्ति के लिए बकाया राशि का कथित रूप से भुगतान न करने से संबंधित है। आईआरईएल ने तर्क दिया है कि मेसर्स सेंडोज़ कमर्शियल और आईआरईएल के बीच पहले से ही एक विवाद

year ended 2023-24 in the Form MGT-7 as per the provisions of section 92(3) of the Companies Act, 2013 and rule 12(1) of the Companies (Management and Administration) Rules, 2014 is placed at the website of the company at www.irel.co.in.

33.0 Whistle Blower Policy

33.1 With a view to establish a mechanism for employees to report to the management concerns about unethical behavior, actual or suspected fraud, or violation of the company's General guidelines on conduct or ethics policy, a whistle blower policy has been approved by the Board. Such mechanism provide for adequate safeguards against victimization of employees who avail of the mechanism and also provide for direct access to the Chairman of the Audit Committee in exceptional cases.

34.0 POSH Act 2013 Implementation

34.1 As per the guidelines of the sexual harassment of women at workplace (Prevention, Prohibition and Redressal) Act, 2013, and Rules made thereunder, Internal Committees are in place at all the locations of the Company to address complaints received regarding sexual harassment.

34.2 IREL (India) Limited has been conducting training/workshops both for male and female employees sensitizing them about the issue and laws relating to prevention of sexual harassment.

34.3 Billboards notifying a dedicated Toll-Free phone number for registration of complaint under article 19 (b) of POSH Act, 2013 have been placed at conspicuous places in office premises. IREL POSH policy Complaint Procedure have been uploaded on the Company's Website.

34.4 During the financial year 2024-25, one complaint of sexual harassment was received and disposed of during the same year.

35.0 Details of application made or any proceeding pending under the Insolvency & Bankruptcy Code (IBC), 2016.

35.1 An appeal under IBC, 2016 (No. 533/2023), filed on 27.04.2023 by M/s Sendoz Commercial Pvt Ltd, was filed before NCLAT, New Delhi. This appeal challenges the Order dated 24.02.2023, passed by NCLT, Mumbai, in Application No. CP(IB)-552/MB/2021 under Section 9 of the IBC, which was dismissed in favor of IREL (India) Limited.

35.2 The aforesaid matter pertains to the alleged non-payment of dues for the supply of 4044.52 MT of coal, valued at ₹ 1,83,57,886/-, delivered to IREL on 22.02.2020. IREL has argued that a pre-existing dispute exists between M/s Sendoz Commercial and IREL. Accepting this contention, the said appeal has been

मौजूद है। इस तर्क को स्वीकार करते हुए, एनसीएलएटी ने दिनांक 22.08.2025 के आदेश द्वारा आईआरईएल के पक्ष में उक्त अपील खारिज कर दी है।

36.0 एकमुश्त निपटान के समय किए गए मूल्यांकन की राशि और बैंक एवं वित्तीय संस्थान से ऋण लेते समय किए गए मूल्यांकन के बीच अंतर का विवरण, इसके कारणों सहित।

कंपनी ने वित्तीय वर्ष 2024-25 के दौरान न तो कोई ऋण लिया है और न ही किसी बैंक और वित्तीय संस्थान के साथ कोई एकमुश्त समझौता किया है।

37.0 कंपनी अधिनियम, 2013 की धारा 186 के तहत ऋण, गारंटी या निवेश।

समीक्षाधीन वर्ष के दौरान, कंपनी ने कंपनी अधिनियम, 2013 की धारा 186 के अंतर्गत कोई ऋण, गारंटी या निवेश नहीं किया है।

38.0 संबंधित पक्ष लेनदेन:

वित्तीय विवरणों में खुलासा किए गए लोगों को छोड़कर कंपनी और निदेशकों, प्रबंधन या रिश्तेदारों के बीच कोई संबंधित पार्टी लेनदेन नहीं हुआ है। कंपनी ने अपनी सहायक कंपनी यानी आईआरईएल इडकॉल लिमिटेड और जेवी कंपनी आईआरईएल टीएएमआईएन लिमिटेड की इक्विटी शेयर पूंजी में निवेश किया है, जिनके खाते आईआरईएल (इंडिया) लिमिटेड के साथ समेकित हैं और वार्षिक आम बैठक में शेयरधारकों के समक्ष अनुमोदन के लिए रखे गए हैं। इसके अलावा बोर्ड ने 27 जनवरी, 2025 को अपनी 389वीं बैठक में महाराष्ट्र राज्य में शामिल होने वाली सहायक कंपनी आईआरईयूके टाइटेनियम लिमिटेड की इक्विटी शेयर पूंजी में 5,10,00,000/- रुपये (पांच करोड़ दस लाख) का प्रारंभिक निवेश करने की मंजूरी दी। तदनुसार, धारा 188 (1) में संदर्भित संबंधित पक्षों के साथ अनुबंधों या व्यवस्थाओं का विवरण, साथ ही फॉर्म एओसी-2 में ऐसे अनुबंध या व्यवस्था में प्रवेश करने का औचित्य इस रिपोर्ट का हिस्सा नहीं है।

39.0 पुरस्कार और प्रशंसा

39.1 वर्ष के दौरान, आपकी कंपनी ने कई पुरस्कार और प्रशंसाएं जीतीं और उनमें से कुछ नीचे सूचीबद्ध हैं:

1) आईआरईएल (इंडिया) लिमिटेड को संस्थागत उत्कृष्टता श्रेणी में प्रतिष्ठित स्कोप एमिनेंस अवार्ड 2022-23 से सम्मानित किया गया। यह पुरस्कार भारत की माननीय राष्ट्रपति श्रीमती द्रौपदी मुर्मू द्वारा 29 अगस्त 2025 को विज्ञान भवन, नई दिल्ली में प्रदान किया गया। श्री एस.बी. महान्ति, प्रभारी अध्यक्ष एवं प्रबंध निदेशक और श्री रजनीश ए. खले, निदेशक (विपणन) ने गौरवपूर्वक यह पुरस्कार ग्रहण किया।

2) आईआरईएल को 11वां सीएसआर इंडिया अवार्ड 2025 प्राप्त हुआ, जिसे ग्रीनटेक फाउंडेशन के प्रबंध निदेशक और सीईओ श्री कमलेश्वर शरण, केनरा बैंक के पूर्व सीएमडी डॉ. राजीव के. दुबे और चिदंबरनार पोर्ट अथॉरिटी के वीओ, आईएएस श्री राजेश सुंदरराजन द्वारा प्रदान किया गया।

dismissed by NCLAT in favor of IREL vide order dated 22.08.2025.

36.0 Details of difference between amount of valuation done at the time of one-time settlement and the valuation done while taking loan from Bank & Financial institution along with reasons thereof.

The Company has neither taken any loan nor entered into any one time settlement with any Bank & Financial Institution during the Financial Year 2024-25.

37.0 Loan, Guarantees or investment u/s 186 of Companies Act, 2013.

During the year under review, the company has not made any loan, guarantee or investment under section 186 of the companies Act, 2013.

38.0 Related party Transactions:

There have been no related party transactions between the company and the Directors, the management or the relatives except for those disclosed in the financial statements. The company has made investment into equity share capital of its subsidiary company i.e. IREL IDCOL Limited and the JV company IREL TAMIN Limited whose accounts are consolidated with IREL (India) Limited and placed before the shareholders at the Annual General Meeting for approval. Further the Board in its 389th meeting on 27th January, 2025, approved to make an initial investment of ₹ 5,10,00,000/- (Five Crore Ten Lakhs) into the equity share capital of subsidiary company IREUK Titanium Limited to be incorporated in the state of Maharashtra. Accordingly, particulars of contracts or arrangements with related parties referred to in Section 188 (1) along with the justification for entering into such contract or arrangement in Form AOC-2 does not form part of this report.

39.0 Awards and Accolades

39.1 During the year, your Company won a number of awards and accolades and a few of them are enumerated below:

1) IREL (India) Limited was conferred with the prestigious SCOPE Eminence Award 2022-23 under the category of Institutional Excellence. The award was presented by the Hon'ble President of India, Smt. Droupadi Murmu, on 29th August 2025 at Vigyan Bhawan, New Delhi. Shri S.B. Mohanty, Chairman & Managing Director - Incharge, along with Shri Rajnish A. Khale, Director (Marketing), proudly received the award.

2) IREL received the 11th CSR India Award 2025, presented by Mr. Kamleshwar Sharan, Managing Director & CEO, Greentech Foundation, along with Dr. Rajiv K. Dubey, Former CMD, Canara Bank, and Shri Rajesh Soundararajan, IAS, V.O. Chidambaranar Port Authority.

3) 28 फरवरी 2025 को नई दिल्ली में आयोजित पीएसयू सम्मेलन (एक्सपो) पुरस्कार समारोह के दौरान आत्मनिर्भर भारत को बढ़ावा देने के लिए गवर्नेंस नाउ 11वां पीएसयू पुरस्कार 2025 प्राप्त हुआ।

4) आईआरईएल (इंडिया) लिमिटेड को 8 जनवरी 2025 को भुवनेश्वर में आयोजित एक प्रतिष्ठित समारोह में खनिज रेत के खनन के लिए सतत खनन पुरस्कार से सम्मानित किया गया ।

5) केरल के स्वास्थ्य सेवा निदेशालय के अंतर्गत राज्य टीबी सेल ने टीबी नियंत्रण प्रयासों को आगे बढ़ाने और टीबी देखभाल को मजबूत करने में अपने अमूल्य योगदान के लिए आईआरईएल की चवरा इकाई को पुरस्कार प्रदान किया।

6) आईआरईएल (इंडिया) लिमिटेड, मणवालकुरिच्चि इकाई ने नगर राजभाषा कार्यान्वयन समिति, नागरकोइल के तत्वावधान में वर्ष 2022-23 के लिए आयोजित टोलिक राजभाषा शील्ड प्रतियोगिता में राजभाषा के प्रभावी कार्यान्वयन के लिए प्रथम पुरस्कार प्राप्त किया।

7) आईआरईएल (इंडिया) लिमिटेड, मणवालकुरिच्चि इकाई ने तिरुनेलवेली क्षेत्र में 64वें खान सुरक्षा सप्ताह समारोह 2024 के दौरान खान सुरक्षा पुरस्कार प्राप्त किए जैसे व्यक्तिगत सुरक्षा उपकरण की श्रेणी में प्रथम पुरस्कार, और हानि दर प्रदर्शन, पर्यवेक्षण के मानक, स्वच्छता मिशन, और कल्याण सुविधाएं और चिकित्सा सुविधाओं की श्रेणियों में दूसरा पुरस्कार आदि ।

8) आईआरईएल (इंडिया) लिमिटेड, ऑसकॉम इकाई को वित्त वर्ष 2024-25 के दौरान अपनी सीएसआर गतिविधियों के लिए विभिन्न सरकारी एजेंसियों से प्रशंसा पत्र प्राप्त हुए।

40.0 आभार

निदेशक मंडल परमाणु ऊर्जा विभाग और उसकी घटक इकाइयों जैसे BARC, AERB और NFC, तथा केंद्र और राज्य सरकारों, जिनमें विभिन्न सरकारी विभाग और एजेंसियां शामिल हैं, द्वारा प्रदान किए गए सहयोग, समर्थन और मार्गदर्शन के लिए हार्दिक आभार व्यक्त करता है। निदेशक मंडल, सांविधिक लेखा परीक्षकों और भारत के नियंत्रक एवं महालेखा परीक्षक द्वारा प्रदान की गई सहायता और मार्गदर्शन के लिए हार्दिक आभार व्यक्त करता है और समीक्षाधीन वर्ष के दौरान बैंकों और अन्य व्यावसायिक सहयोगियों को उनकी बहुमूल्य सेवाओं और निरंतर सहयोग के लिए हार्दिक धन्यवाद देता है।

निदेशक मंडल इस अवसर पर सभी स्तरों पर कर्मचारियों द्वारा दिए गए योगदान के लिए अपनी सराहना भी व्यक्त करता है।

निदेशक मंडल की ओर से

एस. बी. महान्ति

प्रभारी अध्यक्ष एवं प्रबंध निदेशक

दिनांक: 19 सितंबर, 2025

3) IREL received the Governance Now 11th PSU Award 2025 for Promoting Self-Reliance (Aatmanirbhar Bharat) during the PSU Conference (Expo) Awards ceremony held in New Delhi on 28th February 2025.

4) IREL (India) Limited was honoured with the Sustainable Mining Award for Mining of Mineral Sands at a prestigious ceremony held on 8th January 2025 in Bhubaneswar.

5) The State TB Cell under the Directorate of Health Services, Kerala conferred an award on IREL's Chavara Unit for its invaluable contributions in advancing TB control efforts and strengthening TB care.

6) IREL (India) Limited, Manavalakurichi Unit, secured the First Prize for effective implementation of Official Language in the TOLIC Rajbhasha Shield Competition conducted for the year 2022-23 under the auspices of the Town Official Language Implementation Committee, Nagercoil.

7) IREL (India) Limited, Manavalakurichi Unit, won Mines Safety Awards during the 64th Mines Safety Week Celebrations 2024 in the Tirunelveli Zone – First Prize in the category of Personal Protective Equipment, and Second Prizes in the categories of Injury Rate Performance, Standard of Supervision, Swachhta Mission, and Welfare Amenities & Medical Facilities.

8) IREL (India) Limited, OSCOM Unit, received letters of appreciation from various Government agencies for its CSR activities during FY 2024-25.

40.0 Acknowledgements

The Board of Directors acknowledges with a deep sense of appreciation the cooperation, support, and guidance extended by the Department of Atomic Energy and its constituent units such as BARC, AERB, and NFC, as well as by the Central and State Governments, including various government departments and agencies. The Board expresses its wholehearted gratitude for the assistance and guidance provided by the Statutory Auditors and the Comptroller & Auditor General of India and conveys sincere thanks to the banks and other business associates for their valuable services and continued support during the year under review.

The Board also takes this opportunity to place on record its appreciation for the contributions made by employees at all levels.

For and on behalf of the Board

(S.B. Mohanty)

Chairman & Managing Director - I/c

Date: 19th September, 2025

अनुलग्नक - 'ए'

(निदेशकों की रिपोर्ट का अनुलग्नक)

A. ऊर्जा संरक्षण :

1. ऊर्जा संरक्षण पर उठाए गए कदम और प्रभाव:

- ऊर्जा संरक्षण के लिए 2024-25 में विभिन्न किलोवाट रेटिंग के विभिन्न वाट क्षमता वाले कुल 1108 एलईडी बल्ब बदले गए।
- ऊर्जा संरक्षण के लिए 2024-25 में विभिन्न किलोवाट रेटिंग की 75 ऊर्जा कुशल मोटरों को बदला गया।
- ऊर्जा बचत के लिए 2024-25 के दौरान संयंत्र में 50 पारंपरिक पंखों को बीएलडीसी पंखों से प्रतिस्थापित किया जाएगा।

उपरोक्त कदमों से लगभग 4.05 लाख यूनिट की बचत हुई।

2. ऊर्जा के वैकल्पिक स्रोतों के उपयोग के लिए उठाए गए कदम।

- चवरा इकाई में नवीकरणीय ऊर्जा स्रोत के रूप में 100 किलोवाट क्षमता का ग्रिड प्रकार का रूफ टॉप सौर ऊर्जा संयंत्र स्थापित किया गया ।

3. ऊर्जा संरक्षण उपकरणों पर पूंजी निवेश:

- वर्ष 2024-25 के लिए ऊर्जा संरक्षण उपकरणों पर कुल पूंजी निवेश लगभग 126.28 लाख रुपये है।

B. प्रौद्योगिकी अवशोषण:

1. 2024-25 के दौरान प्रौद्योगिकी अवशोषण की दिशा में किए गए प्रयास।

- ऑसकॉम के खनिज पृथक्करण संयंत्र ने गार्नेट अशुद्धता में कमी करके सिल्मेनाइट उत्पाद की गुणवत्ता में सुधार करने के लिए सिल्मेनाइट सर्किट में WHIMS की शुरुआत की।
- खनिज पृथक्करण संयंत्र, ऑसकॉम और चवरा इकाई ने खनिज चयनात्मकता में सुधार के लिए पुराने हाई-टेंशन रोल सेपरेटर (एचटीआरएस) को नई पीढ़ी के एचटीआरएस से बदल दिया है।
- गार्नेट की स्टेज रिकवरी को बढ़ाने के लिए इलेक्ट्रोस्टैटिक प्लेट सेपरेटर (ईपीएस) और आरई रोल मैग्नेटिक सेपरेटर को शामिल करके ऑसकॉम के खनिज पृथक्करण संयंत्र के गार्नेट अनुभाग में संशोधन किया।
- 99% शुद्ध टर्बियम के उत्पादन के लिए प्रक्रिया प्रवाह पत्र को विकसित किया गया।
- प्रभावी प्रक्रिया निगरानी और नियंत्रण के लिए एमके प्लांट में वीडियो निगरानी प्रणाली की स्थापना की गई।
- एमके संयंत्र में दोहरे ईंधन (एफओ/एलपीजी) 22 टीपीएच फ्लूइडाइज्ड बेड ड्रायर (एफबीडी) की स्थापना की गई।

2. उपरोक्त प्रयासों से उत्पाद सुधार, लागत में कमी, उत्पाद विकास या आयात प्रतिस्थापन जैसे लाभ प्राप्त हुए।

- एमके प्लांट में वीडियो निगरानी प्रणाली की स्थापना से शिफ्ट संचालन में बेहतर प्रक्रिया निगरानी और नियंत्रण में सुविधा हुई है।

Annexure - 'A'

(Annexure to the Directors' Report)

A. Conservation of energy:

1. Steps taken and Impact on conservation of Energy:

- Total 1108 nos. LED bulbs of different wattages of various kW rating were replaced in 2024-25 towards conservation of energy.
- 75 energy efficient motors of different kW ratings were replaced in 2024-25 towards conservation of energy.
- Replaced 50 Nos. of conventional fans with BLDC fans in plant in 2024-25 for energy saving.

The above steps contributed to savings of about 4.05 lakh units.

2. Steps taken for utilizing alternate sources of energy:

- A 100 kWp capacity Grid type roof top Solar power plant was installed in Chavara Unit towards renewable source of power.

3. Capital Investment on Energy conservation equipment:

- Total capital investment on energy conservation equipment for the year 2024-25 is about ₹ 126.28 lakhs.

B. Technology Absorption:

1. Efforts made towards technology absorption during 2024-25.

- Mineral Separation Plant at OSCOM introduced WHIMS in the Sillimanite circuit to improve sillimanite product quality by reduction in Garnet impurity.
- Mineral Separation Plant, OSCOM and Chavara Unit has replaced outdated High-Tension Roll Separators (HTRS) with New Generation HTRS to improve mineral selectivity.
- Modification in the Garnet Section of Mineral Separation Plant of OSCOM by introducing Electrostatic Plate Separator (EPS) & RE Roll Magnetic Separator for enhancing the stage recovery of garnet.
- Process flow sheet developed for production of 99% pure Terbium.
- Installation of Video Surveillance System in MK Plant for effective process monitoring & control.
- Installation of Dual fuel (F.O/LPG) 22 tph Fluidized Bed Drier (FBD) at MK plant.

2. Benefits derived like product improvement, cost reduction, product development or import substitution from above efforts

- Installation of Video Surveillance System in MK Plant has facilitated in improved process monitoring & control in shift operations.

- आरई ड्रम मैग्नेटिक सेपरेटर (आरईडीएमएस), आरई मैग्नेटिक सेपरेटर (आरईआरएमएस) और हाई-टेंशन रोल सेपरेटर (एचटीआरएस) की स्थापना से एमके इकाई के खनिज पृथक्करण संयंत्र की थ्रूपुट क्षमता में वृद्धि हुई है, साथ ही जिरकॉन पुनर्प्राप्ति में 81.5% से 83% और रूटाइल पुनर्प्राप्ति में 73.5% से 75% तक सुधार हुआ है।
- नए एचटीआर विभाजकों की स्थापना के बाद चवरा इकाई के खनिज पृथक्करण संयंत्र के मैग सर्किट का थ्रूपुट 21.00 टीपीएच से बढ़कर 23.50 टीपीएच हो गया।

3. वर्ष 2024-25 के दौरान आयातित प्रौद्योगिकी के मामले में:

- आयातित प्रौद्योगिकी का विवरण, यदि कोई हो: शून्य।
- आयात का वर्ष: शून्य.

4. अनुसंधान एवं विकास पर किया गया व्यय

विवरण		(₹/लाख)
A) स्वयं के कोष से:		
पूंजी	104.29	
पुनरावर्ती	415.75	520.04
B) बजटीय सहायता से डीएई प्रायोजित परियोजनाएँ		
क) रेअर अर्थ्स एवं टाइटेनियम थीम पार्क	2003.21	
ख) आईआरईएल प्रौद्योगिकी विकास परिषद	173.27	
ग) प्रौद्योगिकी प्रदर्शन संयंत्र के लिए पायलट प्लांट सुविधा	936.55	3113.03
कुल		**3633.07**

5. पूंजीगत व्यय

विवरण		(₹/लाख)
अपने स्वयं के भंडार से		11981.39
डीएई प्रायोजित परियोजनाओं के लिए बजटीय सहायता से		
रेअर अर्थ्स और टाइटेनियम थीम पार्क	2003.21	
दुर्लभ मृदा स्थायी चुंबक	2203.33	4206.54
कुल	**-**	**16187.93**

6. विदेशी मुद्रा आय और व्यय

a) वर्ष के दौरान वास्तविक अंतर्वाह के रूप में अर्जित विदेशी मुद्रा – 84700.80 लाख रुपये

b) वर्ष के दौरान वास्तविक बहिर्वाह के संदर्भ में विदेशी मुद्रा व्यय - 294.00 लाख रुपये

- Installation of RE Drum Magnetic separator (REDMS), RE Magnetic separator (RERMS) and High-Tension Roll separator (HTRS) has enhanced the throughput capacity of Mineral Separation Plant of MK Unit along with Improvement in Zircon recovery from 81.5% to 83% and Rutile recovery from 73.5% to 75%
- Throughput of Mag circuit of Mineral Separation Plant of Chavara Unit increased from 21.00 tph to 23.50 tph after the installation of new HTR Separators.

3. In case of imported technology during 2024-25:

- Details of technology imported, If any: Nil.
- Year of import: Nil.

4. The expenditure incurred on Research & Development

Particulars		(₹/lakh)
A) From own fund:		
Capital	104.29	-
Recurring	415.75	520.04
B) From Budgetary support for DAE sponsored projects		
a) Rare Earth & Titanium Theme Park	2003.21	-
b) IREL Technology Development Council	173.27	-
c) Pilot Plant Facility for Technology Demonstration plant	936.55	3113.03
Total		**3633.07**

5. Capital Expenditure

Particulars		(₹/lakh)
From own reserve		11981.39
From Budgetary support for DAE sponsored projects		
Rare Earth & Titanium Theme Park	2003.21	
Rare Earth Permanent Magnet	2203.33	4206.54
Total	**-**	**16187.93**

6. Foreign Exchange Earnings and Outgo

a) The Foreign Exchange earned in terms of actual inflow during the year – ₹ 84700.80 lakhs

b) The Foreign Exchange Outgo during the year in terms of actual outflow - ₹ 294.00 lakhs

अनुलग्नक - 'बी'

निदेशकों की रिपोर्ट का अनुलग्नक

1.0 सुरक्षा, स्वास्थ्य देखभाल और पर्यावरण

1.1 कार्यरत संयंत्रों और अन्य इकाइयों के कर्मचारियों और परिसर की सुरक्षा, स्वास्थ्य देखभाल और पर्यावरण को उचित महत्व और इसका ध्यान रखा जाता है। इस दृष्टिकोण ने कंपनी को संसाधनों का कुशल उपयोग, उच्च उत्पादकता, सुरक्षित कार्य वातावरण और बेहतर गुणवत्ता वाले उत्पाद/सेवाएँ प्राप्त करने में सक्षम बनाया है।

1.2 सभी प्रचालन संयंत्र ISO 9001:2015, ISO 14001:2015 और ISO 45001:2018 प्रमाणन से मान्यता प्राप्त हैं। आईआरईएल का मुंबई स्थित कॉर्पोरेट कार्यालय ISO 9001:2015 और ISO 14001:2015 प्रमाणन से मान्यता प्राप्त है, तथा कॉर्पोरेट अनुसंधान एवं सुरक्षा इकाई ISO 9001:2015 प्रमाणन से मान्यता प्राप्त है। कंपनी की सभी खनिज एवं रासायनिक प्रयोगशालाओं ने ISO/IEC 17025:2017 मानक के अनुसार NABL से मान्यता प्रमाणपत्र प्राप्त किया है। IREL की सभी पाँचों अनुसंधान एवं विकास प्रयोगशालाएँ भारत सरकार के विज्ञान एवं प्रौद्योगिकी विभाग (DST) में पंजीकृत हैं।

2.0 सुरक्षा

2.1 आईआरईएल, सुरक्षा को अपने मूल मूल्यों में से एक मानते हुए, कार्य-संबंधी हानि की रोकथाम और अपने कर्मचारियों व अन्य हितधारकों की भलाई के लिए सुरक्षित और स्वस्थ कार्य वातावरण प्रदान करने के लिए प्रतिबद्ध है। परियोजना गतिविधियों सहित दैनिक कार्यों के सभी पहलुओं में सुरक्षा को सर्वोपरि माना जाता है। आईआरईएल का दृढ़ विश्वास है कि दुर्घटनाओं को रोका जा सकता है और व्यावसायिक लाभ की चाह में सुरक्षा से समझौता नहीं किया जाना चाहिए।

2.2 आईआरईएल में, शीर्ष प्रबंधन द्वारा सुरक्षा नीति को 'शून्य दुर्घटना नीति' (ज़ैप) को अपना अंतिम लक्ष्य बनाने के संकल्प के रूप में अपनाया गया है। इसे उद्देश्यों द्वारा प्रबंधन की नीति अपनाकर कार्यान्वित किया जाता है, जैसा कि निम्नलिखित है:

- किसी भी प्रकार की कार्य-संबंधी हानि से बचा जा सकता है
- सभी संबद्ध हितधारकों के साथ-साथ कर्मचारियों की क्षमता निर्माण से बेहतर प्रदर्शन को बढ़ावा मिलता है।
- पुनरावृत्ति को रोकने के लिए डेटा का विश्लेषण, रिपोर्टिंग और प्रसार अत्यंत महत्वपूर्ण है।
- नवीनतम घटनाक्रमों से अवगत रहने में मदद मिलती है।

2.3 कंपनी ने खनन, खनिज प्रसंस्करण और रासायनिक संयंत्रों सहित सभी गतिविधियों को शामिल करते हुए एक कॉर्पोरेट सुरक्षा प्रबंधन योजना भी तैयार की है और इकाइयों के परामर्श से इसकी समीक्षा की गई है और अतिरिक्त मानक संचालन प्रक्रियाएँ शामिल की गई हैं। इसके कार्यान्वयन की निगरानी कॉर्पोरेट सुरक्षा विभाग द्वारा की जा रही है। आरईडी इकाई में 2013 से कोई भी रिपोर्ट योग्य क्षति नहीं हुई है और 2012 से कोई आग लगने की घटना नहीं हुई है। चवरा इकाई 10 वर्षों से अधिक समय से बिना किसी वर्गीकृत विकिरण कर्मचारी के काम कर रही है।

Annexure - 'B'

Annexure to the Directors' Report

1.0 Safety, Health Care & Environment

1.1 Safety, Health Care and Environment of the employees and neighborhood of operating plants and other units are given due significance and attention. This approach has enabled the company to achieve efficient utilization of resources, higher productivity, safe working environment and better quality products/services.

1.2 All the operating plants are accredited with ISO 9001:2015, ISO 14001:2015 and ISO 45001:2018 certification, IREL corporate office, Mumbai is accredited with ISO 9001:2015 and ISO 14001:2015 and Corporate Research and Safety unit is accredited with ISO 9001:2015. All the mineral and chemical laboratories of the company obtained certificate of accreditation from NABL in accordance with the standard ISO/IEC 17025:2017. All the five R&D labs of IREL are registered with Department of Science and Technology (DST), Government of India.

2.0 Safety

2.1 IREL, having Safety as one of its core values, is committed to provide safe and healthy work environment for the prevention of work related injuries and wellbeing of its employees and other stake holders. Safety is given paramount consideration in all aspects of day to day operations including the case of project activities. IREL is of the firm belief that accidents are preventable and safety is not compromised in the pursuit of commercial advantage.

2.2 In IREL, the Safety Policy is inculcated by the Top Management as a resolve towards 'Zero Accident Policy' (ZAP) as its ultimate goal. This is implemented by adopting the policy of Management by Objectives, as under:

- Work related injuries of any nature is avoidable
- Capacity building of the employees along with all connected stakeholders lead to better performance
- Analysis, reporting and dissemination of data is of paramount importance to prevent recurrences
- Keeping abreast latest developments

2.3 Company has also formulated a Corporate Safety Management Plan covering all activities including Mining, Mineral Processing and Chemical Plants and the same has been reviewed in consultation with the units and additional SOPs have been included. Its implementation is being monitored by Corporate Safety Department. RED unit has been without any reportable injury since 2013 and no fire incident since 2012. Chavara unit has been operating without any classified radiation worker for more than 10 years.

2.4 कंपनी ने कर्मचारियों के स्वास्थ्य और सुरक्षा को सुनिश्चित करने के लिए उपयुक्त सुविधाओं, प्रक्रियाओं और प्रशिक्षण के साथ एक सुरक्षित कार्य वातावरण को स्थापित और बनाए रखा है। कंपनी में सभी संचालित संयंत्रों के सुरक्षा मानकों के आकलन और मूल्यांकन के लिए एक नियमित और व्यवस्थित पद्धति लागू है। सुरक्षा के क्षेत्र में प्रतिष्ठित सदस्यों वाली एक विशेषज्ञ समिति सभी संचालित इकाइयों का दौरा करती है और संचालित इकाइयों की सुरक्षा, स्वास्थ्य, पर्यावरण, ऊर्जा और जल संरक्षण स्थितियों का आकलन करती है और उक्त क्षेत्रों में सीएमडी शील्ड प्रदान करने की सिफारिश करती है। वर्ष 2024-25 में दो रिपोर्ट योग्य दुर्घटनाओं को छोड़कर, वर्ष 2024-25 के दौरान कोई भी घातक दुर्घटना नहीं हुई।

3.0 स्वास्थ्य देखभाल

3.1 कंपनी की सभी परिचालन इकाइयों में व्यावसायिक स्वास्थ्य केंद्र हैं, जहाँ योग्य, अनुभवी, प्रशिक्षित और सक्षम पुरुष एवं महिला चिकित्सक तथा अर्ध-चिकित्सा कर्मचारी कार्यरत हैं और कर्मचारियों एवं उनके आश्रित परिवार के सदस्यों के स्वास्थ्य की देखभाल के लिए पर्याप्त चिकित्सा सुविधाएँ उपलब्ध हैं। कॉर्पोरेट सामाजिक उत्तरदायित्व के अंतर्गत, कंपनी आस-पास के गाँवों में चिकित्सा शिविर आयोजित करती है। हमारे कॉर्पोरेट सुरक्षा प्रमुख, एईआरबी की व्यावसायिक स्वास्थ्य सुरक्षा समिति के सदस्य भी हैं, जो इकाइयों के साथ ज्ञान साझा करने और वैधानिक आवश्यकताओं के अनुपालन को सुनिश्चित करते हैं।

4.0 पर्यावरण देखभाल

4.1 खनन कार्य पूरा होने के बाद, खनन क्षेत्र को पुनः भर दिया जाता है, समतल किया जाता है और पुनः प्राप्त करके पहले के स्तर पर लाया जाता है। कंपनी की खनन इकाइयाँ पारिस्थितिकी को पुनर्स्थापित और बनाए रखने के उद्देश्य से खनन क्षेत्रों, कॉलोनी और आवासीय क्षेत्रों में पौधे लगा रही हैं। खनन क्षेत्र के जल स्तर में सुधार के लिए वर्षा जल संचयन और जल पुनर्भरण केंद्र स्थापित किए जा रहे हैं। कार्बन फुटप्रिंट को कम करने के लिए सौर फोटो वोल्टेइक (एसपीवी) संयंत्र लगाए जा रहे हैं।

4.2 कंपनी कार्यस्थल और आसपास के क्षेत्रों में स्वच्छ वातावरण प्रदान करने के लिए प्रतिबद्ध है। कंपनी की परिचालन इकाइयाँ संबंधित राज्य प्रदूषण नियंत्रण बोर्डों/केंद्रीय प्रदूषण नियंत्रण बोर्ड और पर्यावरण, वन और जलवायु परिवर्तन मंत्रालय आदि जैसे अन्य वैधानिक निकायों द्वारा निर्धारित सभी सुरक्षा मानदंडों/मानकों का पालन करती हैं, जिनकी बारीकी से निगरानी की जाती है और निर्धारित सीमाओं के भीतर उनका रखरखाव किया जाता है।

2.4 The company has established and maintain safe work environment with suitable facilities, procedures and training to ensure health and safety of the employees. A regular and systematic method for assessment and evaluation of safety standards of all the operating plants is in place in the company. An expert committee with members of prominence in the field of safety visit all operating units and assess the safety, health, environment, energy & water conservation conditions of the operating units and recommended for the award of CMD shield in the said areas. Barring two reportable accidents in 2024-25, there was no fatal accident during the year 2024-25.

3.0 Health Care

3.1 All the operational units of the company are having occupational health centers with qualified, experienced, trained & competent male and female medical practitioners and para medical staff along with adequate medical facilities to look after the health of the employees and their dependant family members. As part of corporate social responsibility, company conducts medical camps in the nearby villages. Our Corporate Head of Safety is also a member of the Occupational Health Safety Committee of AERB ensuring knowledge sharing with units and compliance to statutory requirements.

4.0 Environment Care

4.1 After completion of mining, the mined out area is refilled, leveled and reclaimed to earlier levels. The mining units of the company are planting saplings in the mined out areas, colony and residential areas with a view to restore and maintain ecology. Rain water harvesting points, water recharging are set up to improve the water table of the mined out area. Solar Photo Voltaic (SPV) Plants are installed to reduce the carbon foot print.

4.2 The company is committed to provide clean environment both at the work place and surrounding areas. The operational units of the company are adhering to all safety norms / standards fixed by the respective State pollution control boards / Central Pollution Control Board and other statutory bodies like MOEFCC etc. which are closely monitored and maintained well within prescribed limits.

अनुलग्नक - 'सी'

(निदेशकों की रिपोर्ट का अनुलग्नक)

कॉर्पोरेट सुशासन पर रिपोर्ट

1.0 कॉर्पोरेट सुशासन पर कंपनी की प्रतिबद्धता

आईआरईएल कॉर्पोरेट सुशासन के उच्चतम मानकों को बनाए रखने के लिए प्रतिबद्ध है। हमारी प्रतिबद्धता पारदर्शिता, जवाबदेही और सत्यनिष्ठा के सिद्धांतों पर आधारित है, जो हमारे संचालन और रणनीतिक निर्णय लेने के अभिन्न अंग हैं।

हमारा मानना है कि सरकार, कर्मचारियों और जनता सहित हमारे हितधारकों के बीच विश्वास बढ़ाने के लिए मज़बूत कॉर्पोरेट सुशासन आवश्यक है। आईआरईएल में, हम यह सुनिश्चित करते हैं कि हमारी प्रशासनिक प्रथाएँ न केवल वैधानिक आवश्यकताओं का अनुपालन करें, बल्कि सतत विकास, उत्तरदायी प्रबंधन और निरंतर सुधार के प्रति हमारी प्रतिबद्धता को भी प्रदर्शित करें। हमारा निदेशक मंडल और वरिष्ठ प्रबंधन दल इन मूल्यों को बनाए रखने में महत्वपूर्ण भूमिका निभाते हैं, यह सुनिश्चित करते हुए कि व्यावसायिक निर्णय उचित परिश्रम, पारदर्शिता और सभी हितधारकों के सर्वोत्तम हित में लिए जाएँ।

उत्कृष्टता की अपनी खोज में, हम अपने कॉर्पोरेट सुशासन ढाँचे को मज़बूत बनाने और नैतिक आचरण एवं ज़िम्मेदार कॉर्पोरेट नागरिकता की संस्कृति को बढ़ावा देने के लिए निरंतर प्रयासरत हैं। यह प्रतिबद्धता हमारी नीतियों, प्रथाओं और सक्रिय उपायों में परिलक्षित होती है ताकि यह सुनिश्चित हो सके कि हमारी प्रशासनिक संरचनाएँ मज़बूत, पारदर्शी और हमारे हितधारकों की उभरती अपेक्षाओं के अनुरूप बनी रहें।

2.0 निदेशक मंडल

2.1 निदेशकों की संरचना और श्रेणी

कंपनी के बोर्ड में कार्यात्मक निदेशक, गैर-कार्यकारी सरकारी निदेशक और गैर-आधिकारिक (स्वतंत्र) निदेशक शामिल हैं। 31.03.2025 तक, कंपनी के बोर्ड में 7 निदेशक थे, जिनमें से 3 पूर्णकालिक कार्यात्मक निदेशक और 4 गैर-कार्यकारी निदेशक थे। सभी गैर-कार्यकारी निदेशक कंपनी के अंशकालिक आधिकारिक/ नामित निदेशक हैं। कंपनी अधिनियम, 2013 की धारा-2(77) के तहत रिश्तेदारों के अर्थ के अनुसार, कोई भी निदेशक अन्य निदेशकों से संबंधित नहीं है।

2.2 बैठकें

वर्ष 2024-25 के दौरान निदेशक मंडल की पाँच बैठकें हुईं और दो बैठकों के बीच का अंतराल 120 दिनों से अधिक नहीं रहा। उक्त बैठकें आयोजित होने की तिथियाँ इस प्रकार हैं:

24 मई, 2024, 28 जून, 2024, 20 सितंबर, 2024, 28 अक्टूबर, 2024 और 27 जनवरी, 2025 अर्थात सभी बोर्ड बैठकों में आवश्यक कोरम मौजूद थे।

Annexure - 'C'

(Annexure to the Directors' Report)

Report on Corporate Governance

1.0 Company's Philosophy on Corporate Governance

IREL is committed to maintaining the highest standards of corporate governance. Our philosophy is rooted in the principles of transparency, accountability, and integrity, which are integral to our operations and strategic decision-making.

We believe that strong corporate governance is essential for fostering trust among our stakeholders, including the Government, employees, and the public. At IREL, we ensure that our governance practices not only comply with statutory requirements but also demonstrate our commitment to sustainable development, responsible management, and continuous improvement. Our Board of Directors and senior management team play a pivotal role in upholding these values, ensuring that business decisions are made with due diligence, transparency, and in the best interests of all stakeholders.

In our pursuit of excellence, we continually strive to strengthen our corporate governance framework, fostering a culture of ethical conduct and responsible corporate citizenship. This commitment is reflected in our policies, practices, and proactive measures to ensure that our governance structures remain robust, transparent, and aligned with the evolving expectations of our stakeholders.

2.0 Board of Directors

2.1 Composition and category of Directors

The Board of the company comprises of Functional Directors, Non-Executive Government Directors and Non-official (Independent) Directors. As on 31.03.2025, the Board of the Company comprised of 7 Directors out of which 3 are whole time Functional Directors and 4 are Non-Executive Directors. All the Non-Executive Directors are part time Official / Nominee Directors of the company. None of the Directors are related with other Directors' as per the meaning of relatives provided under section – 2(77) of the Companies Act, 2013.

2.2 Meetings

The Board of Directors met five times during the year 2024-25 and the gap between two meetings did not exceed 120 days. The dates on which said meetings were held are as follows:

24th May, 2024, 28th June, 2024, 20th September, 2024, 28th October, 2024 and 27th January, 2025. Required quorums were present at all the Board meetings.

वर्ष 2024-25 के दौरान आयोजित बोर्ड बैठकों में निदेशकों की उपस्थिति और 31 मार्च, 2025 तक उनकी बाहरी निदेशकीय स्थिति नीचे दी गई है:

Attendance of the Directors at the Board Meetings held during the year 2024-25 and their outside directorship as on 31st March, 2025 are given hereunder:

क्र. सं. Sl. No.	निदेशक का नाम Name of the Director	बोर्ड की बैठकें / Board Meetings		बाहरी निदेशक पदों की संख्या No. of outside Directorships	टिप्पणी Remarks
		कार्यकाल के दौरान आयोजित Held during the tenure	में उपस्थित Attended		
1	डॉ. दीपेंद्र सिंह Dr. Deependra Singh	4	3	3	30.11.2024 को स्थगन Ceased on 30.11.2024
2	श्री एस.बी. महान्ति Shri S B Mohanty	5	5	2	
3	श्री रजनीश ए खले Shri Rajnish A Khale	5	5	2	
4	श्री अनुत्तम मिश्रा Shri Anuttam Mishra	5	5	2	
5	श्रीमती अंजली सिन्हा Smt. Anjali Sinha	5	4	5	
6	डॉ. कोमल कपूर Dr. Komal Kapoor	5	5	1	
7	श्री ए पी एम मोहम्मद हनीश Shri A P M Mohammed Hanish	3	3	12	
8	श्री संतोष सिंह पटेल Shri Santosh Singh Patel	4	4	0	21.12.2024 को स्थगन Ceased on 21.12.2024
9	श्रीमती मालती भारती Smt Malti Bharti	4	4	0	20.01.2025 को स्थगन Ceased on 20.01.2025
10	श्री उदय एम. शिंदे Shri Uday M. Shinde	0	0	2	25.06.2025 को स्थगन Ceased on 25.06.2025

2.3 इस रिपोर्ट के तैयार होने की तिथि तक नियुक्त निदेशकों का संक्षिप्त विवरण

2.3.1 श्री संदीप राज

श्री संदीप राज, परमाणु ऊर्जा विभाग में संयुक्त सचिव एवं वित्तीय सलाहकार के पद पर नियुक्त हुए हैं। वे वर्ष 1998 बैच के भारतीय राजस्व सेवा के अधिकारी हैं। उन्होंने आईआईटी, दिल्ली से सिविल इंजीनियरिंग में बी.टेक. की डिग्री प्राप्त की है।

उन्हें पिछले 25 वर्षों से आयकर विभाग के विभिन्न क्षेत्रीय पदों जैसे जांच विंग, कॉर्पोरेट प्रभार, अंतर्राष्ट्रीय कराधान, अपील आदि में काम करने का अनुभव है। उन्होंने आयकर आयुक्त (मुख्यालय), प्रशासन, मुंबई के रूप में काम किया है, जहां उन्होंने 6500 से अधिक कर्मचारियों वाले पूरे आयकर मुंबई क्षेत्र के प्रशासन, कल्याण, कार्मिक, बुनियादी ढांचे और करदाताओं की सेवाओं से संबंधित मामलों को संभाला है। उन्होंने सीएमपीडीआईएल (सेंट्रल माइन प्लानिंग एंड डिज़ाइन इंस्टीट्यूट लिमिटेड, कोल इंडिया लिमिटेड की एक सहायक कंपनी) में तीन साल के लिए मुख्य सतर्कता अधिकारी के रूप में प्रतिनियुक्ति पर भी काम किया है, जिसमें पारदर्शिता बढ़ाने के लिए निवारक सतर्कता और प्रौद्योगिकी के उपयोग पर बहुत जोर दिया गया था। उनके कुछ उल्लेखनीय

2.3 Brief resume of the Directors who were appointed till the date of preparation of this report

2.3.1 Shri Sandeep Raj

Shri Sandeep Raj, has joined the Department of Atomic Energy as Joint Secretary & Financial Advisor. He is an Indian Revenue Service Officer of 1998 Batch. He holds a B. Tech. degree in Civil Engineering from I.I.T., Delhi.

He has experience of working in various field postings of Income Tax Department for past 25 years such as Investigation Wing, Corporate Charge, International Taxation, Appeals etc. He has worked as Commissioner of Income Tax (HQ), Admin., Mumbai where he handled matters relating to administration, welfare, personnel, infrastructure and tax payers services of entire Income Tax Mumbai region consisting of more than 6500 employees. He has also worked on deputation as Chief Vigilance Officer for three years in CMPDIL (Central Mine Planning & Design Institute Ltd., a subsidiary of Coal India Ltd) wherein a lot of emphasis was given to preventive vigilance and use of technology to increase transparency. Some of his notable work includes

कार्यों में आईएसओ 37001 (एंटी रिश्वत प्रबंधन प्रणाली) का कार्यान्वयन, कोयला खदानों की भू-आधारित प्रबंध, अवैध खनन के लिए ऐप (खनन प्रहरी) सुविधा आदि शामिल हैं।

implementation of ISO 37001 (Anti Bribery Management System), Geo based fencing of coal mines, app for illegal mining (Khanan prahari) etc.

2.4 20 सितंबर, 2024 को आयोजित 74वीं वार्षिक आम बैठक में उपस्थिति निम्नानुसार थी:

शेयरधारकों का नाम

1. भारत के माननीय राष्ट्रपति - उपस्थित (प्रतिनिधि के माध्यम से)
2. डॉ. अजीत कुमार मोहंती - उपस्थित (प्रॉक्सी के माध्यम से)
3. श्रीमती अंजली सिन्हा - वर्तमान

2.4 The attendance at the 74th AGM held on 20th September, 2024 were as under:

Name of the Shareholders

1. Hon'ble President of India - Present (through representative)
2. Dr. Ajit Kumar Mohanty - Present (through proxy)
3. Smt. Anjali Sinha - Present

3.0 लेखापरीक्षा समिति

3.1 लेखापरीक्षा समिति के विचारार्थ विषयों का संक्षिप्त विवरण इस प्रकार है:

a) बोर्ड को प्रस्तुत करने से पहले तिमाही/वार्षिक वित्तीय विवरणों की समीक्षा करना।

b) आंतरिक लेखापरीक्षा, वैधानिक लेखापरीक्षा और सरकारी लेखापरीक्षा रिपोर्टों की समीक्षा।

c) आंतरिक नियंत्रण प्रणाली और इसकी पर्याप्तता के बारे में प्रबंधन, वैधानिक लेखा परीक्षकों और आंतरिक लेखा परीक्षकों के साथ समीक्षा करना।

d) वित्तीय विवरणों की तैयारी के लिए लागू लेखांकन मानकों और अन्य वैधानिक आवश्यकताओं का अनुपालन सुनिश्चित करना।

e) महत्वपूर्ण लेखांकन नीतियों और परिवर्तनों की समीक्षा, यदि कोई हो।

f) यदि कोई हो, तो लेखापरीक्षा योग्यता की समीक्षा करना।

g) लागत लेखा परीक्षकों की नियुक्ति की सिफारिश करना।

h) सांविधिक लेखा परीक्षकों और लागत लेखा परीक्षकों के लेखा परीक्षा शुल्क के निर्धारण के लिए बोर्ड को सिफारिश करना।

i) कर लेखा परीक्षकों की नियुक्ति एवं पारिश्रमिक का निर्धारण।

j) किसी अन्य सेवा के लिए वैधानिक लेखा परीक्षकों को भुगतान को मंजूरी देना, जो वैधानिक रूप से निषिद्ध नहीं है।

k) लागत लेखापरीक्षा रिपोर्ट और कर लेखापरीक्षा रिपोर्ट की समीक्षा।

l) किसी भी महत्वपूर्ण निष्कर्ष पर आंतरिक लेखा परीक्षकों के साथ चर्चा और उस पर अनुवर्ती कार्रवाई।

3.2 लेखा परीक्षा समिति की संरचना एवं अन्य विवरण

समीक्षाधीन वर्ष के दौरान, लेखापरीक्षा समिति में श्री संतोष सिंह पटेल, स्वतंत्र निदेशक अध्यक्ष, श्रीमती मालती भारती, स्वतंत्र निदेशक और श्रीमती अंजली सिन्हा, नामित निदेशक सदस्य शामिल थे। श्री संतोष सिंह पटेल 21.12.2024 से समिति के अध्यक्ष और सदस्य नहीं रहे और श्रीमती मालती भारती 20.01.2025 से समिति की सदस्य नहीं रहीं।

3.0 Audit Committee

3.1 Brief description of the terms of reference of the Audit Committee are as follows:

a) Review the quarterly/annual financial statements before submission to the Board.

b) Review of internal audit, statutory audit and Government audit reports.

c) Reviewing with the management, statutory auditors and internal auditors about internal control system and its adequacy.

d) Ensure compliance with the applicable Accounting Standards and other statutory requirements for the preparation of financial statements.

e) Review of Significant Accounting Policies and changes, if any.

f) Reviewing audit qualifications, if any.

g) Recommending appointment of cost auditors.

h) Recommending to the Board for the fixation of audit fees of statutory auditors & Cost Auditors.

i) Appointment & fixation of remuneration of Tax Auditors.

j) Approving payment to statutory auditors for any other services, which are not statutorily prohibited.

k) Review of Cost Audit report and Tax Audit report.

l) Discussion with internal auditors of any significant findings and follow up thereon.

3.2 Composition & other particulars of Audit Committee

During the year under review, the Audit Committee comprised Shri Santosh Singh Patel, Independent Director as Chairman, Smt. Malti Bharti, Independent Director and Smt. Anjali Sinha, Nominee Director as members. Shri Santosh Singh Patel ceased to be the Chairman and member of the Committee with effect from 21.12.2024 and Smt. Malti Bharti ceased to be a member with effect from 20.01.2025.

17.03.2025 को लेखा परीक्षा समिति का पुनर्गठन किया गया। श्री उदय माधवराव शिंदे, नामित निदेशक, को समिति का अध्यक्ष और डॉ. कोमल कपूर, नामित निदेशक, को सदस्य नियुक्त किया गया। दोनों ही 17.03.2025 से प्रभावी हैं। श्रीमती अंजली सिन्हा पूरे वर्ष सदस्य बनी रहीं।

वर्ष के दौरान समिति की चार बैठकें 28 जून, 2024, 20 सितंबर, 2024, 28 अक्टूबर, 2024 और 19 मार्च, 2025 को हुईं। लेखा परीक्षा समिति की बैठकों में सदस्यों के नाम और उपस्थिति इस प्रकार थी:

The Audit Committee was reconstituted on 17.03.2025. Shri Uday Madhavrao Shinde, Nominee Director, was appointed as Chairman of the Committee, and Dr. Komal Kapoor, Nominee Director, was appointed as a member, both with effect from 17.03.2025. Smt. Anjali Sinha continued as a member throughout the year.

The Committee met four times during the year on 28th June, 2024, 20th September, 2024, 28th October, 2024 and 19th March, 2025. The name and attendance of the members at the Audit Committee Meetings were as follows:

क्र. सं. Sl. No.	निदेशक का नाम Name of Director	निदेशक की श्रेणी Category of Director	उपस्थित बैठकों की संख्या No. of meetings attended
1.	श्री संतोष सिंह पटेल Shri Santosh Singh Patel	98वीं एसीएम तक स्वतंत्र निदेशक एवं लेखा परीक्षा समिति के अध्यक्ष Independent Director & Chairman of Audit Committee up to 98th ACM held on 28.10.2024.	3
2.	श्रीमती मालती भारती Smt Malti Bharti	28.10.2024 को आयोजित 98वीं एसीएम तक लेखा परीक्षा समिति के सदस्य Independent Director, Member of Audit Committee up to 98th ACM held on 28.10.2024	3
3.	श्री उदय माधवराव शिंदे Shri Uday Madhavrao Shinde	17.03.2025 से लेखा परीक्षा समिति के नामित निदेशक एवं अध्यक्ष Nominee Director & Chairman of Audit Committee w.e.f 17.03.2025	1
4.	श्रीमती अंजली सिन्हा Smt Anjali Sinha	नामित निदेशक, लेखा परीक्षा समिति के सदस्य Nominee Director, Member Audit Committee.	4
5.	डॉ. कोमल कपूर Dr. Komal Kapoor	17.03.2025 से नामित निदेशक एवं लेखा परीक्षा समिति के सदस्य Nominee Director & Member of Audit Committee w.e.f 17.03.2025	1

अध्यक्ष एवं प्रबंध निदेशक तथा निदेशक (वित्त) स्थायी आमंत्रित सदस्य हैं तथा कंपनी सचिव लेखा परीक्षा समिति के सचिव के रूप में कार्य करते हैं।

Chairman & Managing Director and Director (Finance) are permanent invitees and the Company Secretary acts as Secretary to the Audit Committee.

4.0 कॉर्पोरेट सामाजिक उत्तरदायित्व समिति

4.1 कॉर्पोरेट सामाजिक उत्तरदायित्व समिति का पुनर्गठन 29.11.2023 को किया गया और समिति के गठन में श्रीमती मालती भारती, स्वतंत्र निदेशक, अध्यक्ष, श्री संतोष सिंह पटेल, स्वतंत्र निदेशक और श्री आर.ए. खले, निदेशक (विपणन) शामिल थे। वर्ष 2024-2025 के दौरान, 29.06.2024 और 20.12.2024 को दो बैठकें आयोजित की गईं और कॉर्पोरेट सामाजिक उत्तरदायित्व समिति की बैठकों में सदस्यों की उपस्थिति इस प्रकार थी:

4.0 Corporate Social Responsibility Committee

4.1 The Corporate Social Responsibility Committee was reconstituted on 29.11.2023 and constitution of the committee consisted of Smt. Malti Bharti, Independent Director as Chairman, Shri Santosh Singh Patel, Independent Director and Shri R A Khale, Director (Marketing). During the year 2024-2025, two meetings were held on 29.06.2024 and 20.12.2024 and attendance of the members at the Corporate Social Responsibility Committee Meetings were as follows:

क्र. सं. Sl. No.	निदेशक का नाम Name of Director	निदेशक की श्रेणी Category of Director	उपस्थित बैठकों की संख्या No. of meetings attended
1.	श्रीमती मालती भारती Smt Malti Bharti	स्वतंत्र निदेशक, अध्यक्ष Independent Director, Chairman	2
2.	श्री संतोष सिंह पटेल Shri Santosh Singh Patel	स्वतंत्र निदेशक, सदस्य Independent Director, Member	2
3.	श्री आर.ए. खले Shri R A Khale	निदेशक (विपणन), सदस्य (29.11.2023 से प्रभावी) Director (Marketing), Member (w.e.f. 29.11.2023)	2

5.0 नामांकन और पारिश्रमिक समिति

5.1 संक्षेप में संदर्भ की शर्तें:

निर्धारित सीमा के भीतर कार्यकारियों और गैर-संघीकृत पर्यवेक्षकों के बीच निष्पादन-संबंधित वेतन के भुगतान और उसके वितरण की नीति पर निर्णय लेना तथा ऐसे अन्य मामले जिन्हें बोर्ड द्वारा समय-समय पर पारिश्रमिक समिति को जांच और अनुमोदन के लिए भेजा जाता है।

5.2 पारिश्रमिक समिति की संरचना एवं अन्य विवरण

कंपनी के निदेशक मंडल की एक पारिश्रमिक समिति है, जिसमें स्वतंत्र और नामित निदेशक शामिल हैं और इसका अध्यक्ष एक स्वतंत्र निदेशक होता है।

5.3 वर्ष के दौरान बैठकें और उपस्थिति

नामांकन एवं पारिश्रमिक समिति की बैठक 28 अक्टूबर, 2024 को हुई। 2024-25 के दौरान आयोजित बैठक में समिति के सभी सदस्य अर्थात श्रीमती मालती भारती, अध्यक्ष, श्रीमती अंजली सिन्हा और डॉ. कोमल कपूर अन्य सदस्य के रूप में उपस्थित थे।

5.4 पारिश्रमिक नीति

प्रदर्शन-संबंधित वेतन (पीआरपी) कंपनी के समग्र प्रदर्शन तथा कंपनी के प्रत्येक कार्यकारी और गैर-संघीकृत पर्यवेक्षकों के प्रदर्शन के आधार पर निर्धारित होता है।

5.5 सभी निदेशकों के पारिश्रमिक का विवरण

अध्यक्ष एवं प्रबंध निदेशक सहित कार्यात्मक निदेशकों का पारिश्रमिक भारत सरकार द्वारा तय किया जाता है। स्वतंत्र निदेशकों को देय बैठक शुल्क, डीपीई दिशानिर्देशों और कंपनी अधिनियम, 2013 के अनुसरण में आईआरईएल (इंडिया) लिमिटेड के निदेशक मंडल द्वारा निर्धारित किया जाता है। वर्ष 2024-25 के दौरान, कंपनी ने अपने गैर-कार्यकारी स्वतंत्र निदेशक को प्रत्येक बोर्ड बैठक में भाग लेने के लिए 20,000 रुपये और प्रत्येक बोर्ड समिति की बैठक में भाग लेने के लिए 15,000 रुपये की बैठक शुल्क का भुगतान किया।

वित्तीय वर्ष 2024-25 के लिए अध्यक्ष एवं प्रबंध निदेशक सहित कार्यात्मक निदेशकों का पारिश्रमिक विवरण निम्नानुसार था: (निदेशकों की रिपोर्ट के लिए वित्त विभाग द्वारा दिए गए आंकड़ों से लिया गया विवरण)

5.0 Nomination and Remuneration Committee

5.1 Terms of reference in brief:

To decide on the payment of Performance Related Pay and policy for its distribution across the executives and non-unionized supervisors, within the prescribed limits and such other matters as the Board may from time to time refer to the remuneration committee to examine and approve.

5.2 Composition & other particulars of Remuneration Committee

The Company has a Remuneration Committee of the Board of directors consisting of independent and nominee directors and it is headed by an independent director.

5.3 Meeting and attendance during the year

Nomination and Remuneration Committee met on 28th October, 2024. All the members of the committee namely Smt Malti Bharti, Chairman, Smt. Anjali Sinha and Dr. Komal Kapoor as other members were present in the meeting held during 2024-25.

5.4 Remuneration policy

Performance Related Pay (PRP) is driven by the overall performance of the Company vis-a-vis performance of each executive and non-unionized supervisors across the company.

5.5 Details of Remuneration to all the Directors

Remuneration of functional Director including CMD is decided by Government of India. Sitting fees payable to Independent Directors is fixed by the Board of Directors of IREL (India) Limited in pursuance of DPE Guidelines and Companies Act, 2013. During the year 2024-25, the Company paid sitting fees @ ₹ 20,000 for attending each Board Meeting and ₹ 15,000/- for attending each Board Committee meeting to its Non-Executive Independent Director.

Remuneration details of functional directors including CMD for the financial year 2024-25 were as under: (details taken from data given by Finance department for Directors' report)

I व्यक्तिगत प्रमुख प्रबंधन कर्मियों के पारिश्रमिक विवरण
Remuneration particulars of individual key management personnel

राशि रुपये में
Amount in ₹

	विवरण Particulars	श्री डी. सिंह Shri D. Singh	श्री एस.बी. महान्ति Shri S B Mohanty	श्री आर.ए. खले Shri R A Khale	श्री ए मिश्रा Shri A Mishra	श्री रुपेन्दर धीमान (कंपनी सचिव) Shri Rupender Dhiman (CS)
क/A	आयकर अधिनियम 1961 की धारा 17(1) में निहित प्रावधानों के अनुसार वेतन Salary as per provisions contained in section 17(1) of the Income tax Act 1961	9354595	5606575	6523732	5736205	2695870
ख/B	कर अधिनियम 1961 की धारा 17(2) के अंतर्गत अनुलाभों का मूल्य Value of perquisites u/s 17(2) of I Tax Act 1961	1237951	555690	652476	616209	213056

I व्यक्तिगत प्रमुख प्रबंधन कर्मियों के पारिश्रमिक विवरण
Remuneration particulars of individual key management personnel

राशि रुपये में
Amount in ₹

	विवरण Particulars	श्री डी. सिंह Shri D. Singh	श्री एस.बी. महान्ति Shri S B Mohanty	श्री आर.ए. खले Shri R A Khale	श्री ए मिश्रा Shri A Mishra	श्री रुपेन्दर धीमान (कंपनी सचिव) Shri Rupender Dhiman (CS)
ग/C	आयकर अधिनियम 1961 की धारा 17(3) के तहत वेतन के बदले लाभ Profits in lieu of salary u/s 17(3) of I Tax Act 1961	0	0	0	0	0
घ/D	अन्य: पीएफ/अधिवर्षिता और बीमांकिक प्रावधान के लिए नियोक्ता का योगदान Others: Employer contribution towards PF/ Superannuation and actuarial provision	-2306640	766483	1571415	847755	749911
ङ/E	**कुल / Total**	**8285906**	**6928748**	**8747623**	**7200169**	**3658837**

गैर-कार्यकारी स्वतंत्र निदेशकों का कंपनी के साथ कोई भौतिक वित्तीय संबंध या लेन-देन नहीं हुआ है। वर्ष 2024-25 के दौरान भुगतान की गई बैठक शुल्क का विवरण निम्नानुसार था:

क्र. सं.	निदेशक का नाम	बैठक शुल्क (रु. में)
1	श्रीमती मालती भारती	1,70,000
2	श्री संतोष सिंह	1,70,000

6.0 जोखिम प्रबंधन समिति

समीक्षाधीन वर्ष के दौरान, कंपनी ने एक स्वतंत्र निदेशक की अध्यक्षता में एक बोर्ड द्वारा गठित जोखिम प्रबंधन समिति बनाई। समिति में स्वतंत्र निदेशक श्री संतोष सिंह अध्यक्ष, नामित निदेशक श्री ए पी एम मोहम्मद हनीश और निदेशक (तकनीकी) श्री अनुत्तम मिश्रा अन्य सदस्य थे।

7.0 आम सभा की बैठकें

7.1 कंपनी की पिछली तीन वार्षिक आम बैठकें कंपनी के पंजीकृत कार्यालय, प्रभादेवी, मुंबई में आयोजित की गईं। बैठकें निम्नलिखित तिथियों पर आयोजित की गईं:

वित्तीय वर्ष	तारीख	समय
2021-22	26.09.2022	दोपहर 01:30 बजे
2022-23	22.09.2023	05:00 अपराह्न
2023-24	20.09.2024	दोपहर 01:00 बजे

7.2 **चालू वर्ष की वार्षिक आम बैठक की तिथि, समय एवं स्थान:**

कंपनी की 75वीं वार्षिक आम बैठक 19 सितंबर 2025 को दोपहर 2.30 बजे आयोजित की गई और बैठक का स्थान आईआरईएल (इंडिया) लिमिटेड, मुंबई का पंजीकृत कार्यालय था।

8.0 प्रकटीकरण

8.1 वर्ष के दौरान संबंधित पक्ष के साथ कोई भी ऐसा महत्वपूर्ण लेन-देन नहीं हुआ, जिससे कंपनी के हितों के साथ टकराव की संभावना हो।

The Non-Executive Independent Directors do not have any material pecuniary relationship or transaction with the Company. Details of Sitting fees paid during the year 2024-25 were as under:

Sl. No.	Name of Director	Sitting Fees (in ₹)
1	Smt. Malti Bharti	1,70,000
2	Shri Santosh Singh	1,70,000

6.0 Risk Management Committee

During the year under review, the Company has a Board constituted Risk Management Committee which is headed by an Independent Director. The constitution of the committee consisted of Shri Santosh Singh, Independent Director as Chairman, Shri APM Mohammad Hanish, Nominee Director and Shri Anuttam Mishra, Director (Technical) as other members.

7.0 General Body Meetings

7.1 The last three Annual General Meetings of the Company were held at registered office of the Company at Prabhadevi, Mumbai. Meetings were held on following dates:

Financial year	Date	Time
2021-22	26.09.2022	01:30 PM
2022-23	22.09.2023	05:00 PM
2023-24	20.09.2024	01:00 PM

7.2 **Date, Time & Venue of the Current years AGM:**

The 75th Annual General Meeting of the Company will be held on 19th September 2025 at 2.30 PM and venue of the meeting is the registered office of IREL (India) Ltd, Mumbai.

8.0 Disclosures

8.1 During the year there were no transaction of material nature with related party that have potential conflict with the interests of the Company.

पिछले तीन वर्षों के दौरान सरकार द्वारा जारी किसी भी दिशा-निर्देश से संबंधित किसी भी मामले में गैर-अनुपालन का कोई मामला सामने नहीं आया।

8.2 विसल ब्लोअर नीति और इसकी पुष्टि के अनुसार किसी भी कर्मचारी को लेखापरीक्षा समिति तक पहुँच से वंचित नहीं किया गया है - बोर्ड द्वारा अनुमोदित विसल ब्लोअर नीति कंपनी की वेबसाइट www.irel.co.in पर उपलब्ध है। समीक्षाधीन वर्ष के दौरान कंपनी के किसी भी कर्मचारी को ऑडिट समिति तक पहुँच से वंचित नहीं किया गया है।

8.3 सीपीएसई के लिए कॉर्पोरेट सुशासन पर डीपीई दिशानिर्देशों की सभी अनिवार्य आवश्यकताओं का कंपनी द्वारा विधिवत अनुपालन किया गया है।

8.4 प्रशासनिक मंत्रालय अर्थात डीएई के माध्यम से जारी राष्ट्रपति के निर्देशों का अनुपालन किया गया है।

8.5 व्यवसाय से सीधे संबंधित या उससे संबंधित, अपने कर्मचारियों/पूर्व कर्मचारियों के कल्याण के लिए, अपने कॉर्पोरेट सामाजिक उत्तरदायित्व को पूरा करने के लिए किए गए व्यय के अलावा, व्यय की कोई भी मद लेखा पुस्तकों में डेबिट नहीं की गई।

8.6 निदेशक मंडल और शीर्ष प्रबंधन के लिए किए गए व्यय कंपनी के नियमों के अनुसार वेतन, भत्ते, अनुलाभ, लाभ, यात्रा, आवास और बैठक शुल्क के रूप में हैं। निदेशक मंडल और शीर्ष प्रबंधन के लिए कोई अन्य व्यय, जो व्यक्तिगत रूप का हो, नहीं किया गया।

9.0 संचार के साधन

लेखापरीक्षा समिति द्वारा अलेखापरीक्षित तिमाही वित्तीय परिणामों की समीक्षा की जाती है और बोर्ड द्वारा अनुमोदित कर प्रशासनिक विभाग (एडी) को प्रस्तुत किया जाता है। चूँकि आईआरईएल एक गैर-सूचीबद्ध कंपनी है, इसलिए समय-समय पर सरकार द्वारा आवश्यकतानुसार बाहरी संचार किया जाता है।

10.0 लेखापरीक्षा योग्यताएं

10.1 सांविधिक लेखा परीक्षक द्वारा दी गई स्वतंत्र लेखा परीक्षकों की रिपोर्ट में कोई टिप्पणी नहीं है और नियंत्रक एवं महालेखा परीक्षक ने 31 मार्च, 2023 को समाप्त वर्ष के वित्तीय विवरणों पर धारा 143(6)(बी) के तहत शून्य टिप्पणी व्यक्त की है।

11.0 बोर्ड सदस्यों का प्रशिक्षण

11.1 बोर्ड के सदस्यों के लिए अभिविन्यास एवं प्रशिक्षण नीति को 21.12.2011 को आयोजित बोर्ड की बैठक में अनुमोदित किया गया। कंपनी अपने बोर्ड सदस्यों के लिए प्रशिक्षण कार्यक्रम चलाती है और उन्हें कॉर्पोरेट प्रशासन, आदर्श व्यावसायिक आचार संहिता और संबंधित निदेशकों के लिए लागू आचरण पर प्रशिक्षण दिया जाता है।

12.0 विसल ब्लोअर नीति

12.1 कर्मचारियों के लिए अनैतिक व्यवहार, वास्तविक या संदिग्ध धोखाधड़ी, या कंपनी के आचरण या नैतिकता नीति संबंधी सामान्य दिशानिर्देशों के उल्लंघन के बारे में प्रबंधन को सूचित करने हेतु एक तंत्र स्थापित करने के उद्देश्य से, बोर्ड द्वारा एक विसल ब्लोअर नीति को मंजूरी दी गई है। यह तंत्र उन कर्मचारियों को उत्पीड़न से बचाने

There were no instances on non-compliance on any matter relating to any guidelines issued by the government during the last three years.

8.2 Whistle Blower Policy and Affirmation that no personnel have been denied access to the Audit Committee- Whistle Blower Policy as approved by the Board is available on the Company's Website www.irel.co.in. None of the employees of the Company has been denied access to the Audit Committee during the year under review.

8.3 All Mandatory Requirements of the DPE Guidelines on Corporate Governance for CPSEs have been duly complied with by the Company.

8.4 Presidential Directives Issued through the Administrative Ministry i.e. DAE has been complied with.

8.5 No items of expenditure, other than those directly related to business or incidental thereto, those spend towards the welfare of its employees/ex-employees, towards fulfilling its Corporate Social Responsibility, were debited in books of accounts.

8.6 Expense incurred for the Board of Directors and Top Management are in the nature of salaries, allowances, perquisites, benefits, travelling, accommodation and sitting fees as permissible under the rules of the Company. No other expenses, which are personal in nature, were incurred for the Board of Directors and Top Management.

9.0 Means of Communication

Unaudited quarterly financial results are reviewed by the audit committee and approved by the Board which are furnished to the Administrative Department (AD). Since, IREL is un-listed- company, external communications are made as required by the Government from time to time.

10.0 Audit Qualifications

10.1 There is no qualification in the independent Auditors' report given by the Statutory Auditor and C & AG has conveyed Nil comment under Section 143(6)(b) on the financial statements for the year ended 31st March, 2025.

11.0 Training of Board Members

11.1 A policy on orientation and training of Board members has been approved by the Board at its meeting held on 21.12.2011. The company undertakes training programme for its Board Members and they are imparted training on Corporate Governance, Model Code of Business Ethics and conduct applicable for the respective Directors.

12.0 Whistle Blower Policy

12.1 With a view to establish a mechanism for employees to report to the management concerns about unethical behaviour, actual or suspected fraud, or violation of the company's General guidelines on conduct or ethics policy, a whistle blower policy has been approved by the Board. Such mechanism provide for adequate

के लिए पर्याप्त सुरक्षा प्रदान करता है जो इस तंत्र का लाभ उठाते हैं और यह असाधारण मामलों में लेखा परीक्षा समिति के अध्यक्ष तक सीधी पहुँच भी प्रदान करता है।

13.0 प्रबंधन चर्चा और विश्लेषण रिपोर्ट

13.1 व्यावसायिक वातावरण और उद्योग संरचना

13.1.1 भारत की अर्थव्यवस्था ने महामारी के बाद उल्लेखनीय संवेदनशीलता को प्रदर्शित किया है, वित्त वर्ष 2024-25 के लिए वास्तविक जीडीपी वृद्धि दर 6.5% रहने का अनुमान है और वित्त वर्ष 2024-25 के दौरान 6.5% की अनुमानित वास्तविक जीडीपी वृद्धि दर के साथ इसी गति को बनाए रखने का लक्ष्य रखा गया है। इसे मज़बूत घरेलू माँग और सरकारी पूंजीगत व्यय का समर्थन प्राप्त है, जिससे यह विश्व स्तर पर सबसे तेज़ी से बढ़ने वाली अर्थव्यवस्था बन गई है। हाल ही में ब्रिटेन और जापान को पीछे छोड़कर दुनिया की चौथी सबसे बड़ी अर्थव्यवस्था बनने के बाद, भारत का लक्ष्य 2027 तक और आगे बढ़कर तीसरे स्थान पर पहुँचना है।

13.1.2 वर्तमान में प्रमुख बाज़ारों में आर्थिक स्थितियाँ जटिल हैं। विश्व अर्थव्यवस्था के एक प्रमुख चालक, चीन में घरेलू माँग मंद रही है, जिसका मुख्य कारण रियल एस्टेट उद्योग में समस्याएँ और कम उपभोक्ता के प्रति विश्वास है। चीन की धीमी आर्थिक वृद्धि का भविष्य में अपस्फीतिकारी दबाव के साथ विश्व अर्थव्यवस्था पर प्रभाव पड़ने की संभावना है।

13.1.3 ब्याज दरों, सरकारी व्यापार नियमों और वैश्विक अर्थव्यवस्था से जुड़ी अनिश्चितताओं के कारण, खनिज रेत बाज़ार 2025 में सावधानी के साथ प्रवेश कर रहा है। अमेरिकी व्यापार नीतियों को लेकर काफ़ी अनिश्चितता है, और अन्य देश भी अमेरिकी वस्तुओं पर टैरिफ लगाकर जवाबी कार्रवाई कर सकते हैं।

13.1.4 जुलाई 2024 से शुरू होकर, यूरोपीय संघ ने चीनी पिगमेंट आयात पर छह महीने के लिए एंटी-डंपिंग शुल्क लगाया है, जिसकी दरें 14.4% और 39.7% के बीच हैं, जिसे जनवरी 2025 में पुनर्वैधित किया गया है। यूरेशियन इकोनॉमिक यूनियन (EAEU) और ब्राजील जैसे अन्य देशों ने भी अगस्त और अक्टूबर में इसी तरह के शुल्क लगाए हैं। भारत ने भी मई 2025 में चीनी TiO2 पिगमेंट पर एंटी-डंपिंग शुल्क लगाया है, जबकि सऊदी अरब वर्तमान में एंटी- डंपिंग मामलों की जांच कर रहा है। इन शुल्कों से चीनी पिगमेंट निर्यात में कमी आने की संभावना है, जिसका चीन में TiO2 पिगमेंट के उत्पादकों पर सीधा असर पड़ेगा। चीन में सल्फेट पिगमेंट उत्पादन में मंदी के कारण 2025 के दौरान सल्फेट फीडस्टॉक्स (जैसे OR इल्मेनाइट) की मांग में गिरावट आने की उम्मीद है।

13.1.5 भारतीय परिदृश्य में, दुर्लभ मृदा स्थायी चुंबक-आरईपीएम संयंत्र, विशाखापत्तनम और रेअर अर्थ्स थीम पार्क-आरईटीटीपी, भोपाल जैसे विभिन्न नई सुविधाओं के सफल कमीशन के साथ क्रमशः अनुसंधान एवं विकास के साथ दुर्लभ मृदा स्थायी चुंबक उत्पादन और रेअर अर्थ्स धातु प्रौद्योगिकी प्रदर्शन के लिए, आईआरईएल ने देश के लिए मूल्यवर्धन यात्रा में कदम उठाए हैं। जिरकोनियम ऑक्सी क्लोराइड और टाइटेनियम ऑक्साइड

safeguards against victimization of employees who avail of the mechanism and also provide for direct access to the Chairman of the Audit Committee in exceptional cases.

13.0 Management Discussion and Analysis Report

13.1 Business Environment & Industry Structure

13.1.1 India's economy demonstrated remarkable resilience post-pandemic, with real GDP growth for the fiscal year 2024-25 is at 6.5% and targeted for maintaining the same pace with an estimated real GDP growth of 6.5% during FY 2024-25. This is supported by strong domestic demand and government capital expenditures, making it the fastest-growing economies globally. Having recently surpassed the UK and Japan as the world's fourth largest economy, India aims to further climb and reach the third position by 2027.

13.1.2 Economic conditions in major markets are complicated at present. Domestic demand in China- a major driver of world economy, has been weak, mainly due to problems in the real estate industry and low consumer confidence. China's slowing economic growth is likely to have impact on the world economy with deflationary pressure in future.

13.1.3 Because of uncertainties about interest rates, government trade rules, and the global economy, the mineral sands market is entering 2025 with caution. There's a lot of uncertainty around US trade policies, and other countries might retaliate with tariffs on US goods.

13.1.4 Starting in July 2024, the EU has imposed anti-dumping duties on Chinese pigment imports for six months, with rates between 14.4% and 39.7% which has been revalidated in January 2025. Other countries like the Eurasian Economic Union (EAEU) and Brazil have also introduced similar duties in August and October. India too has imposed antidumping duties on Chinese TiO2 pigment in May 2025 while Saudi Arabia is currently investigating anti-dumping cases. These duties will likely reduce Chinese pigment exports, which will, in turn, have direct bearing on the producer of TiO2 pigment on China. The demand for sulphate feedstocks (like OR Ilmenite) is expected to drop during 2025 because of a slowdown in sulphate pigment production in China.

13.1.5 In Indian landscape, with successful commissioning of various new facilities like Rare Earth Permanent Magnet-REPM plant, Vishakhapatnam and Rare Earth Theme Park-RETTP, Bhopal for rare earth magnet production and rare earth metal technology demonstration with R&D respectively, IREL has initiated steps in the value addition journey for the country. The Technological Demonstration plant for Zirconium oxy chloride and Titanium oxide production has also been commissioned. Thus,

उत्पादन के लिए तकनीकी प्रदर्शन संयंत्र भी चालू किया गया है। इस प्रकार, आईआरईएल ने महत्वपूर्ण खनिज मूल्य श्रृंखला के क्षेत्र में नई उपलब्धि को हासिल किया है। यह आईआरईएल के उत्पाद पोर्टफोलियो को बढ़ाता है और मूल्य श्रृंखला के सभी क्षेत्रों यानी खनिज, धातु, मिश्र धातु और मूल्यवर्धन उत्पाद में उत्पादों की उपस्थिति स्थापित करता है। रेअर अर्थ्स Sm-Co चुंबक उत्पादों का नया जोड़ विभिन्न प्रयोगशालाओं में परीक्षण के अंतिम चरण में है।

13.1.6 आईआरईएल के उत्पाद, कुछ को छोड़कर, वाणिज्यिक वस्तुएं हैं जिनका वैश्विक बाजार में स्वतंत्र रूप से व्यापार किया जा सकता है। भारत ने कई देशों और समूहों के साथ एफटीए (मुक्त व्यापार समझौते) और अन्य व्यापार समझौतों पर हस्ताक्षर किए हैं, जिनमें दक्षिण एशियाई क्षेत्रीय सहयोग संगठन (SAARC), ASEAN, जापान, दक्षिण कोरिया, दक्षिण एशियाई मुक्त व्यापार क्षेत्र (SAFTA), **व्यापक आर्थिक भागीदारी समझौते (CEPAs), अधिमान्य व्यापार समझौते (पीटीए) शामिल हैं और कई अन्य समझौते होने की प्रक्रिया में हैं।** ये समझौते व्यापार और निवेश को बढ़ावा देने और मजबूत आर्थिक संबंधों को बढ़ावा देने में मदद करते हैं और इनका उद्देश्य व्यापार से संबंधित टैरिफ और अन्य बाधाओं को कम करना है। इनका आईआरईएल की प्राप्तियों पर प्रभाव पड़ सकता है।

13.1.7 स्रोत से रेअर अर्थ्स निष्कर्षण की प्रक्रिया के दौरान, संयोजन में उत्पादित खनिज का बड़ा हिस्सा इल्मेनाइट होता है, जिसे निरंतर निष्कासन की आवश्यकता होती है। टाइटेनियम डाइऑक्साइड वर्णक और धातु उत्पादन, इनपुट इल्मेनाइट पर निर्भर है । हालाँकि, भारत में मूल्य श्रृंखला उद्योग की कमी निरंतर निष्कासन पर प्रतिकूल प्रभाव डालती है, जिसके कारण निर्यात आवश्यक हो जाता है। बाजार की अनिश्चितता के कारण घरेलू और निर्यात दोनों ही अंतिम उपयोगकर्ता बाजार में मंदी रही है। वर्ष बीतने के साथ-साथ उत्पाद की कीमतों में गिरावट जारी रही, जो बाजार की धारणा को दर्शाता है।

13.1.8 आईआरईएल के उत्पाद समूह में सात खनिज शामिल हैं और प्रति टन उच्च मूल्य वाले उत्पाद, जिरकॉन और रूटाइल, बुनियादी ढाँचे और निर्माण उद्योग में उपयोग किए जाते हैं, जो आईआरईएल के राजस्व में अन्य प्रमुख योगदानकर्ता हैं क्योंकि हमारे देश में आर्थिक विकास मजबूत घरेलू माँग और सरकारी पूँजीगत व्यय द्वारा संचालित और समर्थित है, भले ही अंतर्राष्ट्रीय परिदृश्य माँग और कीमतों दोनों के मामले में अनिश्चित है। भारत में इस्पात उद्योग ने एक सकारात्मक दिशा दिखाई है जिससे रिफ्रैक्टरी उद्योग में सुधार हुआ है। सिल्मेनाइट उत्पाद की मजबूती इस्पात उद्योग के विकास के साथ घनिष्ठ रूप से जुड़ी हुई है और आने वाले दिनों में इसमें वृद्धि की उम्मीद है। गार्नेट के लिए बाजार में अस्थिरता अभी भी प्रमुख बनी हुई है और मध्य पूर्व में संवेदनशील स्थिति से उत्पन्न विरोधाभासी स्थिति और संबंधित निरंतर रसद समस्याओं के परिणामस्वरूप यह कमज़ोर बनी हुई है।

IREL has achieved new milestone in the field Critical Mineral value chain. This enhances the product portfolio of IREL and establishes presence of products in all segments of value chain i.e. mineral. metal, alloy and value addition product. The new addition of rare earth Sm-Co magnet products are in the final stage of testing at different laboratories and in the operations of end user to establish the suitability of end users. Also, the rare earth metal produced at RETTP are supplied to various end-users and laboratories for finding suitability in their applications.

13.1.6 The products of IREL, excluding a few, are commercial commodities which are freely tradable in the global market. FTAs (Free Trade Agreements) and other trade agreements have been signed by India with a number of countries and blocs, including South Asian Association for Regional Cooperation (SAARC), ASEAN, Japan, South Korea, South Asian Free Trade Area (SAFTA), **Comprehensive Economic Partnership Agreements (CEPAs), Preferential Trade Agreements (PTAs) and many others are in the path.** These agreements facilitate promotion of trade & investment and fostering stronger economic ties and aim to reduce tariffs and other barriers related to trade. These may have impact on IREL's realizations.

13.1.7 During the process of rare earth extraction from source the major share of mineral produced in the assemblage is Ilmenite which needs continuous evacuation. Titanium dioxide pigment and metal production is dependant on the input ilmenite. However, the lack of value chain industry in India has adverse effect on sustained evacuation necessitating export. End user market both domestic and export has been subdued on account of market uncertainty. The prices of the product continued to move downwards as the year progressed which is reflection of the market sentiments.

13.1.8 The product basket of IREL has seven minerals and the products with high value per ton, Zircon and Rutile, find usage in infrastructure and construction industry are other major contributors to the revenue of IREL since economic growth in our country is driven and supported by strong domestic demand and government capital expenditure, even though the international scenario is uncertain in both demand and prices. Steel industry in India has shown a positive direction leading to improvement in the Refractory industry. Sillimanite product strength is closely tied with the steel industry growth and expects a growth in the days to come. Volatility of market for Garnet continues to be predominant and remains subdued resulting from the conflicting situation and related continued logistic problems emanating from the Middle East turmoil.

13.1.9 घरेलू बाजार के सिरेमिक, रिफ्रैक्टरीज और फाउंड्री क्षेत्र ने भारतीय परमाणु ऊर्जा कार्यक्रम की रणनीतिक आवश्यकता के अतिरिक्त, आईआरईएल द्वारा उत्पादित जिरकॉन की आवश्यकता को पूरा किया है। आईआरईएल एमएसएमई क्षेत्र की मांग और आवश्यकता को सफलतापूर्वक पूरा कर रहा है और वेल्डिंग इलेक्ट्रोड क्षेत्र की विशेष आवश्यकताओं को पूरा करने के लिए रूटाइल की आपूर्ति जारी है।

13.1.10 आईआरईएल द्वारा उत्पादित सिल्मेनाइट और रूटाइल देश में बुनियादी ढांचे के विकास और अन्य क्षेत्रों की वृद्धि पर निर्भर करता है। भारतीय इस्पात उद्योग ने मजबूत वृद्धि का अनुभव किया है, जिसके 2025 में 8-9 प्रतिशत बढ़ने का अनुमान है , जो बढ़ती घरेलू खपत से प्रेरित है। वैश्विक स्तर पर, भारत कच्चे इस्पात का दूसरा सबसे बड़ा उत्पादक और 2024 में तैयार इस्पात का दूसरा सबसे बड़ा उपभोक्ता होगा। यह वृद्धि आवास और बुनियादी ढांचे में इस्पात-गहन निर्माण में वृद्धि से प्रेरित है। अतिरिक्त सामग्री की उपलब्धता और घटती कीमतों ने भी घरेलू इस्पात उद्योग को प्रभावित किया। आगे चलकर, यदि सुरक्षा शुल्क लगाया जाता है, तो इससे इस्पात की कीमतों को फायदा हो सकता है। उपरोक्त कारक सिल्मेनाइट बाजार को प्रभावित करेंगे क्योंकि इस्पात उद्योग सिल्मेनाइट रिफ्रैक्टरीज का प्रमुख उपभोक्ता है।

13.1.11 सिल्मेनाइट का उपयोग करने वाला रिफ्रैक्टरी उद्योग, इस्पात, कांच और सीमेंट उद्योगों के लिए विशिष्ट उत्पाद बनाता है। हालाँकि, भारत में इस्पात रिफ्रैक्टरी उद्योग सिल्मेनाइट के प्रमुख उपयोगकर्ता हैं। 2024 के दौरान इस्पात उद्योग की वृद्धि सकारात्मक रहेगी और इससे निश्चित रूप से सिल्मेनाइट की माँग में सुधार होगा, जो आईआरईएल के कुल परिचालन राजस्व में एक छोटे से हिस्से का योगदान देता है।

13.1.12 विभिन्न बाजार मांग स्थितियों, उत्पाद गुणवत्ता में भिन्नता और अनिश्चित बाजार परिदृश्य के बावजूद कंपनी द्वारा किए गए निरंतर प्रयासों से गार्नेट की बिक्री में सुधार जारी है। बिजनेस डेवलपमेंट एसोसिएट के माध्यम से गार्नेट के निर्यात के लिए प्रयास किए गए हैं, जिससे गार्नेट की बिक्री में नए आयाम स्थापित हुए हैं।

13.1.13 रेअर अर्थ्स पारिस्थितिकी तंत्र में उच्च, मध्यम और निम्न गतिविधियाँ शामिल हैं। यद्यपि आईआरईएल ने आरई ऑक्साइड चरण तक उच्च तकनीक विकसित कर ली है, फिर भी भारत में मध्यम उद्योग का अभाव है। इससे घरेलू बाजार में रेअर अर्थ्स की निकासी में चुनौती पैदा होती है। 2070 तक शुद्ध शून्य उत्सर्जन लक्ष्य को प्राप्त करने की राष्ट्र की आवश्यकता को पूरा करने के लिए, जिसके लिए रेअर अर्थ्स प्रमुख सामग्री हैं, आईआरईएल ने इस क्षेत्र में घरेलू मध्यम और निम्न उद्योगों को सुविधाजनक बनाने के लिए पहल की है। जबकि दुर्लभ मृदा चुम्बक एक प्रमुख क्षेत्र के रूप में उभरे हैं, जिसके लिए नियोडिमियम और प्रेजोडिमियम प्रमुख कच्चा माल हैं, लैंथेनम और सेरियम जैसे हल्के रेअर अर्थ्स की निकासी उच्च आपूर्ति और कम माँग के कारण एक चुनौती है।

13.1.9 Ceramics, Refractories and Foundry sector of domestic market has contributed the need of Zircon produced by IREL in addition to the strategic requirement of Indian nuclear energy programme. IREL has been successfully meeting the demand and requirement of MSME sector and supply of Rutile is continued for catering exclusively to welding electrode segment.

13.1.10 Sillimanite and Rutile produced by IREL depends on the infrastructure development in the country and growth of other sectors. The Indian steel industry has experienced strong growth which is projected to grow by 8-9 percent in 2025, driven by rising domestic consumption. On the global stage, India is the second-largest producer of crude steel and the second largest consumer of finished steel in 2024. This growth is driven by increased steel-intensive construction in housing and infrastructure. Additional material availability and declining prices also impacted the domestic steel industry. Going forward, if Safeguard duty is imposed, the same might benefit steel prices. The above factors will impact the sillimanite market as steel industry is major consumer of Sillimanite refractories.

13.1.11 Refractory industry consuming Sillimanite produces products specific to steel, glass and cement industries. However steel refractories are major users of Sillimanite in India. During 2024 steel industry growth is in the positive note and that will certainly improve the demand of Sillimanite which contributes to a small portion of IREL's overall revenue from operations.

13.1.12 Persistent efforts by the Company under different market demand situation and product quality variation as well as uncertain market scenario has maintained improvement in Garnet sales. Effort has been taken for export of garnet through Business Development Associate thereby developing new dimensions in sales of garnet.

13.1.13 The rare earth ecosystem consists of upstream, mid-stream and downstream activities. Though IREL has developed the upstream technology up to RE oxide stage the mid-stream industry is missing in India. This creates challenge in evacuation of rare earths in domestic market. To meet the requirement of nation for meeting the net zero emission target by 2070 for which rare earths are key materials, IREL has taken initiatives for facilitating the domestic mid-stream and down-stream industries in this field. While rare earth magnets have emerged as thrust area for which Neodymium and Praseodymium are key raw material evacuation of the lighter rare earths like Lanthanum and Cerium possess a challenge due to high supply and lower demand.

13.2 ताकत और कमजोरी

a. ताकत

- पर्यावरण और सामाजिक स्थिरता से जुड़ा स्थापित व्यवसाय मॉडल।
- घरेलू भारी एवं परमाणु खनिज बाजार में अग्रणी, स्थापित प्रक्रिया प्रवाह पत्रक और विशिष्ट अनुप्रयोगों के लिए उत्पाद।
- भारत में दुर्लभ मृदा स्थायी चुंबक, रेअर अर्थ्स धातुओं तथा क्षणमय चुंबकों से अक्षय ऊर्जा की प्राप्ति का एकमात्र उत्पादक।
- 0.056 – 0.058% तक की कम मात्रा वाले अयस्क से रेअर अर्थ्स निकालने की क्षमता।
- वैश्विक बाजार में उत्पादों का स्थापित ब्रांड।
- अंतर्राष्ट्रीय मानक, प्रयोगशाला, सुरक्षा और पर्यावरण प्रबंधन के लिए QMS प्रमाणित, जिसमें QC प्रयोगशालाओं के लिए NABL मान्यता भी शामिल है।
- निरंतर सुधार और नए उत्पाद विकास के लिए मजबूत आंतरिक अनुसंधान एवं विकास व्यवस्था।
- डीएई की प्रतिष्ठित एवं प्रतिष्ठित प्रयोगशालाओं से अनुसंधान एवं विकास सहायता।
- नैतिक एवं सुदृढ़ मूल मूल्य एवं विश्वास।
- बहु-तत्व उत्पादन बहुआयामी मूल्य श्रृंखला का स्रोत है, जो उद्योग क्षेत्र के लिए अवसर पैदा करता है।
- निम्न क्षेत्र में कार्यरत 2,000 से अधिक उद्योगों को समर्थन।

b. कमजोरियां

- कम मात्रा और कम मूल्य वाले उत्पाद, जिनका परिचालन काल अधिक होता है।
- प्रारंभिक प्रतिष्ठानों में से एक के कारण विरासत अभिविन्यास।
- आबादी वाले तटीय क्षेत्र में परिचालन ।
- लम्बी गर्भधारण अवधि.
- उत्पादन, क्षमता वृद्धि पर प्रतिबंध क्योंकि परिचालन सीआरजेड क्षेत्र में स्थित है।

13.3 अवसर और जोखिम

a. अवसर

- वैश्विक स्वच्छ ऊर्जा मिशन जिसमें इलेक्ट्रिक वाहनों की ओर बढ़ावा शामिल है।
- 1.40 करोड़ मीट्रिक टन जब्त बीएसएम स्टॉक का प्रसंस्करण।

13.2 Strength and Weakness

a. Strengths

- Established business model engrained with environment and social sustainability.
- Leader in domestic heavy & atomic minerals market with established process flow sheet and products for niche applications.
- Only producer of Rare Earth Permanent Magnet, Rare Earth Metals and recovery of RE from end of life magnets in India.
- Capability to extract Rare Earth from ore having lean content to the tune of 0.056 – 0.058%.
- Established brand of products in global market.
- Certified for QMS for international standard, lab, safety & environment management including NABL accreditation for QC laboratories.
- Strong in-house R&D setup for continuous improvement and new product development.
- R&D support from reputed and eminent laboratories of DAE.
- Ethical & robust core values and beliefs.
- Multiple element production are source of multifaceted value chain, creation of avenue for industry sector.
- Support of more than 2,000 industries operating in the downstream sector.

b. Weaknesses

- Low volume and low value products with higher span of operations.
- Legacy orientation due to one of early establishments.
- Operations in densely inhabitated coastal area.
- Long gestation period.
- Restriction in production, capacity augmentation as operations being located in CRZ area.

13.3 Opportunities and Threats

a. Opportunities

- Global clean energy mission including push towards EVs.
- Processing of confiscated BSM stock of 1.40 crore MT.

- विभिन्न औद्योगिक क्षेत्रों में प्रदर्शन संवर्धन गुणांक, खनिजों और रेअर अर्थ्स के लिए अवसर प्रदान करना।
- बीएसएम और इसके मूल्यवर्धित उत्पादों के निर्यात कैनालाइजेश के लिए राज्य व्यापार उद्यम।
- चीन के अलावा अन्य देशों में रेअर अर्थ्स पर प्रसंस्करण प्रौद्योगिकियों और जानकारी की उपलब्धता सीमित है।
- उत्पाद की उपलब्धता के साथ बाजार की गतिशीलता का संरेखण।
- अवसरों के मंच पर आधारित बहुआयामी पहल।
- 'मेक इन इंडिया' कार्यक्रम के साथ संरेखण तथा नवीकरणीय ऊर्जा स्थायी चुंबकों के उत्पादन के साथ नवीकरणीय ऊर्जा मूल्य श्रृंखला।

b. जोखिम

- भारत में इस क्षेत्र में अंतर्राष्ट्रीय पत्र/पत्रिकाओं के आधार पर गलत धारणा प्रचलित है।
- वैश्विक बाजार में भारी खनिज और रेअर अर्थ्स की कीमतों में भारी गिरावट, मांग में कमी और भू-राजनीतिक परिदृश्य के कारण हुई ।
- वन भूमि/अनिवार्य वनरोपण के संबंध में अभिलेखों में स्पष्टता का अभाव।
- वैधानिक मानदंडों में निरंतर परिवर्तन।
- बंध्यीकरण और जमा के संबंध में प्रयुक्त भूमि में परिवर्तन
  - बीएसएम क्षेत्र के खुलने के कारण समय के साथ निहित स्वार्थ पैदा हो गए।
  - चूंकि परिचालन तटीय क्षेत्रों में है, इसलिए प्राकृतिक आपदाओं की आशंका बनी रहती है।
  - खुले खदान के कारण खनन क्षेत्र के आसपास जटिल सामाजिक-राजनीतिक मुद्दे।
- सीमित बाजार क्षमता वाले उप-उत्पादों का उत्पादन।

13.4 खंडवार या उत्पादवार प्रदर्शन

13.4.1 आईआरईएल के खंडवार प्रदर्शन के संदर्भ में , खनिज खंड की बिक्री में अग्रणी भूमिका रही है, जो 88.17% का योगदान देता है, जबकि रासायनिक खंड का योगदान 11.83% है। बिक्री में निर्यात घटक का योगदान 47.6% और घरेलू बिक्री का योगदान 52.40% है।

13.4.2 स्मोको मैग्नेट और रेअर अर्थ्स धातुओं के जुड़ने से आईआरईएल का उत्पाद क्षेत्र खनिजों से लेकर मूल्य संवर्धन तक विविध क्षेत्रों में फैल गया है। आईआरईएल ने खनिज, रासायनिक वस्तुओं के कारोबार से राजस्व अर्जित किया है, जिसे राज्य व्यापार एजेंसी और पीएफटी के रूप में समुद्र तटीय रेत खनिजों के कैनालाइजेशन जैसे अन्य कार्यों से भी सहायता मिली है।

- Performance enhancement quotient in various industrial sectors providing avenues for minerals and Rare Earths.
- State Trading Enterprise for export canalization of BSM and its value added products.
- Availability of limited processing technologies and knowhow on Rare Earths other than China.
- Alignment of market dynamics with availability of product.
- Multifacet initiatives based on platform of opportunities.
- Alignment with 'Make in India' programme and RE Value chain with the production of RE permanent magnets.

b. Threats

- Misconception prevailing based as in the international paper / journals in the sector in India.
- Sharp decline in heavy mineral and rare earth price in the global market due to lack lusture demand and geo-political scenario.
- Lack of clarity on record with relation to forest land / compulsory afforestation.
- Continuous changes in statutory norms.
- Sterilization and change in land used w.r.t deposits
  - Vested interest created over period of time due to opening up of BSM sector.
  - Prone to natural calamities as operations are in coastal areas.
  - Complex Socio-political issues in the vicinity of mining area due to open cast mining.
- Generation of by-products having limited market potential.

13.4 Segment-wise or product-wise performance

13.4.1 As regards segment wise performance of IREL, the mineral segment is having the leading role contributing to 88.17% to the sales figure while the chemical segment is contributing to 11.83%. The export component in sales contributes to 47.6% and the domestic sales contributes to 52.40 %.

13.4.2 With the addition of SmCo magnets and rare earth metals the product spread of IREL has expanded to diverse segments from minerals to value addition. IREL has generated revenue from mineral, chemical commodities business supported by other functions like canalization of beach sand minerals as state trading agency and PFT.

13.4.3 भारत में रेअर अर्थ्स का मुख्य स्रोत - मोनाज़ाइट, समुद्र तट की रेत के अयस्क में कई अन्य खनिजों के साथ जुड़ा हुआ है। जटिल और बहु-चरणीय प्रक्रिया अपनाकर, अयस्क निकाय में उपलब्ध खनिजों के समूह के साथ-साथ रेअर अर्थ्स खनिज की अल्प मात्रा का निष्कर्षण किया जाता है। निकाले गए खनिजों में, इल्मेनाइट खनिज संयोजन में एक बड़ा हिस्सा है, जो निर्यात और घरेलू बाजार में प्रमुख हिस्सेदारी में योगदान देता है, जिससे आईआरईएल के वित्तीय प्रदर्शन और आत्मनिर्भरता की शीर्ष पंक्ति में सुधार होता है।

13.4.4 एशिया-प्रशांत पिगमेंट बाजार इल्मेनाइट की मांग के कारण राजस्व में काफी योगदान होता है लेकिन विश्व अर्थव्यवस्था अभी भी कठिन वित्तीय स्थिति और धीमी पड़ती चीनी अर्थव्यवस्था के कारण कमज़ोर प्रदर्शन कर रही है। भू-राजनीतिक तनाव बढ़ने से वैश्विक आपूर्ति श्रृंखलाओं में व्यवधान, व्यापार संरक्षणवादी नीति और जलवायु झटके वैश्विक मुद्रास्फीति के लिए बड़े ऊपरी जोखिम और वैश्विक आर्थिक विकास में मंदी का संकेत देने वाले नकारात्मक जोखिम हैं। यूरोप और चीन दोनों में सल्फेट पिगमेंट के उत्पादन में वर्ष दर वर्ष महत्वपूर्ण कमी के साथ इन कारकों के परिणामस्वरूप टाइटेनियम पिगमेंट की मांग में कमी आई है। हालांकि देशों द्वारा रक्षा खर्च में वृद्धि के कारण Ti स्पंज का बाजार मजबूत था, लेकिन इल्मेनाइट के कुल फीडस्टॉक का यह 10% से भी कम है। परिणामस्वरूप, फीडस्टॉक बाजार मांग में गिरावट के रुझान से प्रभावित हुआ। यद्यपि आईआरईएल ऐसी कठिन परिस्थितियों में इल्मेनाइट की बिक्री मात्रा में लगभग 0.1% की वृद्धि करके बाजार में अपनी स्थिति बनाए रखने में सक्षम रहा, परंतु मूल्य के संदर्भ में, वैश्विक स्तर पर कीमतों में भारी कमी के कारण राजस्व में 0.5% की कमी आई।

13.4.5 भारत में अर्थव्यवस्था और सरकार की नीतियों द्वारा समर्थित प्राथमिकता वाले निर्माण और बुनियादी ढांचा उद्योग ने सकल घरेलू उत्पाद की वृद्धि को बढ़ावा दिया। जिरकॉन और रूटाइल की बिक्री मुख्य रूप से घरेलू बाजार में होती है और देश के इस्पात, निर्माण और बुनियादी ढांचा क्षेत्र के विकास पर निर्भर करती है। हालांकि, आयात के लिए खुली श्रेणी के तहत आईआरईएल के सभी वाणिज्यिक उत्पादों के साथ, आईआरईएल की प्राप्ति को वैश्विक बाजार अर्थव्यवस्था से कठिनाइयों का सामना करना पड़ रहा है। जिरकॉन बाजार में, 2024 की समग्र मांग वृद्धि सिरेमिक के अंतिम उपयोग में कमजोर जिरकॉन की खपत से पीछे रह गई है, जो आंशिक रूप से जिरकोनिया और विशेष रासायनिक अंतिम उपयोग से मजबूत वृद्धि को ऑफसेट करती है। 2025 में मांग में सुधार की उम्मीद कम है क्योंकि चीनी संपत्ति क्षेत्र में चुनौतियां और व्यापार संरक्षणवाद अनिश्चितताएं बनी हुई हैं। आईआरईएल ने जिरकॉन की मात्रा निकासी में 100% लक्ष्य और रूटाइल में 95% लक्ष्य हासिल कर लिया है।

13.4.6 घरेलू इस्पात की मांग में वृद्धि आवास और बुनियादी ढाँचे में इस्पात-प्रधान निर्माण मुख्यतः वृद्धि से प्रेरित है। हालांकि, प्रतिस्पर्धी आयात और निर्यात में गिरावट के कारण आपूर्ति की चिंताएं मौजूद हैं। अतिरिक्त सामग्री की उपलब्धता और घटती

13.4.3 The main source of rare earth in India – Monazite, is associated with several other minerals in the ore of beach sand. By adopting complex and multistage process, extraction of miniscule quantity of rare earth mineral along with suite of minerals available in the ore body is carried out. Among the extracted minerals Ilmenite has a big pie in mineral assemblage contributing major share in export and domestic market to improve the top line of financial performance and self-sustainability of IREL.

13.4.4 Asia-Pacific pigments market contributes immensely towards revenue in turn demand for Ilmenite but the world economy is still underperforming due to ongoing tough financial conditions and a slowing Chinese economy. Rising geopolitical tensions resulting disruptions in global supply chains, trade protectionist policy and climate shocks represent major upside risks for global inflation and downside risks indicating slowdown in global economic growth. These factors along with significant year on year reduction in sulphate pigment production in both Europe and China resulted in reduced demand for Titanium pigment. Though the market for Ti sponge was robust owing to increased defence spend by countries it accounts for less than 10% of overall feedstock of Ilmenite. Consequently, the feedstock market was affected with demand in downward trend. Though IREL was able to navigate the market under such difficult circumstances by increasing the sales volume of Ilmenite by about 0.1%, in value terms the revenue generated was less by 0.5% owing to drastic reduction in prices globally.

13.4.5 Prioritized construction and infrastructure industry in India supported by economy and the policies of the Government boosted the growth of GDP. Zircon and Rutile sales are predominantly in domestic market and dependant on steel, construction and infrastructure sector development of the country. However, with all the commercial products of IREL under open category for import, IREL's realization have to face difficulties from the global market economy. In the zircon market, the 2024 overall demand growth has been held back by the weak zircon consumption in the ceramics end-use, partially offsetting the strong growth from the zirconia and specialty chemical end use. Expectations of a demand improvement in 2025 are low as challenges in the Chinese property sector and trade protectionism uncertainties linger. IREL has achieved the 100% target in zircon quantity evacuation by volume and 95% target in Rutile under the adversaries.

13.4.6 Domestic steel demand growth is driven by increased steel-intensive construction in housing and infrastructure. However, the supply concerns exist due to competitive imports and declining exports. Additional material availability and declining prices

कीमतों ने भी भारतीय इस्पात उद्योग को प्रभावित किया है। उपरोक्त कारक सिल्मेनाइट बाजार को प्रभावित करेंगे क्योंकि इस्पात उद्योग सिल्मेनाइट रिफ्रैक्टरीज का प्रमुख उपभोक्ता है। सिल्मेनाइट के लिए विपणन मिश्रण के युक्तिकरण, जिसका उपयोग मुख्य रूप से रिफ्रैक्टरीज के उत्पादन के लिए किया जाता है, में बेहतर प्राप्ति देखी गई। फीड संरचना में बदलाव के कारण चवरा में उत्पादन की मात्रा में कमी और विस्तार के बाद ऑसकॉम में उत्पादन के स्थिरीकरण के मुद्दे ने सिल्मेनाइट की बिक्री से राजस्व को प्रभावित किया है। पिछले वर्ष की तुलना में बिक्री की मात्रा में कमी होने के बावजूद उत्पादित कुल मात्रा को वर्ष के दौरान बिक्री में परिवर्तित कर दिया गया है। हालाँकि, वैश्विक परिदृश्य पूरी तरह से प्रतिकूल है और नकारात्मक वृद्धि के संकेत हैं।

13.4.7 घरेलू बाजार में गार्नेट की कोई महत्वपूर्ण मांग नहीं है और बाजार निर्यात द्वारा संचालित है। विभिन्न ग्रेड के गार्नेट का प्रमुख अनुप्रयोग वाटर जेट कटिंग, सतह तैयार करने वाले अपघर्षक और जल निस्पंदन में होता है। समुद्री माल किराया में अस्थिरता, अनिश्चित कच्चे तेल के बाजार और कंटेनरों की उपलब्धता के साथ प्रतिकूल बाजार स्थिति के तहत, व्यापार विकास संगठनों के माध्यम से खरीदारों के साथ जुड़ने में आईआरईएल के निरंतर प्रयासों के परिणाम सामने आए और आईआरईएल वर्ष दर वर्ष आधार पर गार्नेट की बिक्री की मात्रा का 80% और मूल्य का 96% हासिल करने में सक्षम रहा। मध्यम गार्नेट के उत्पादन में वृद्धि के साथ, इस उत्पाद की पर्याप्त मांग की कमी के कारण ऑसकॉम के मध्यम गार्नेट की निकासी अधिक चुनौतीपूर्ण बनी हुई है। राजनीतिक परिवर्तनों, व्यापार नियमों तथा आपूर्ति एवं मांग में परिवर्तन के कारण कच्चे तेल के बाजार में कठिनाइयों का सामना करना पड़ रहा है। आगे चलकर, इसका गार्नेट बाज़ार की गतिशीलता पर असर पड़ेगा।

13.4.8 ऊर्जा परिवर्तन के युग में महत्वपूर्ण खनिज, विशेष रूप से रेअर अर्थ्स और चुंबक उत्पादक सामग्रियाँ, ध्यान का केंद्र हैं। शून्य उत्सर्जन और स्वच्छ पृथ्वी के प्रति सरकारों की प्रतिबद्धता ने सभी का ध्यान नवीकरणीय ऊर्जा और इलेक्ट्रिक वाहनों की ओर आकर्षित किया है, हालाँकि तकनीक और तकनीकी व्यावसायिक व्यवहार्यता एक बड़ी बाधा है। निर्बाध मूल्य श्रृंखला के अभाव और अपेक्षा से कम उपयोग के कारण दुनिया भर में रेअर अर्थ्स की आपूर्ति श्रृंखला में असंतुलन देखा गया है। इस क्षेत्र से आईआरईएल का राजस्व वर्ष के दौरान काफी कम हो गया। रेअर अर्थ्स की बिक्री राजस्व में लगभग 30% की कमी देखी गई, जबकि मात्रा का योगदान कम है। वैश्विक बाजार में एनडीपीआर ऑक्साइड की कीमत में कमी ने राजस्व में कमी का सबसे बड़ा हिस्सा निभाया है।

13.4.9 मध्य पूर्व क्षेत्र और विश्व के अन्य भागों में उथल-पुथल के परिणामस्वरूप शिपिंग नेटवर्क में जोखिम बढ़ने से सीमा पार व्यापार करने की लागत बढ़ जाएगी।

also impacted the Indian steel industry. The above factors will impact the sillimanite market as steel industry is major consumer of Sillimanite refractories. The rationalisation of marketing mix for Sillimanite, which is primarily used to produce refractories, saw better realization. Reduction in quantity of production in Chavara due to change in feed composition and issue of stabilization of production in OSCOM post expansion has impacted sillimanite sales revenue. The total quantity produced has been converted to sales during the year even though there is reduction in quantity of sales from previous year and the revenue generation indicates a tepid growth. However, the global scenario is completely adverse and there is an indication of negative growth.

13.4.7 There is no significant demand of Garnet in the domestic market and the market is driven by export. Garnet of different grades find major application in water jet cutting, surface preparation abrasive and water filtration purpose. Under the adverse market condition in conjunction with the volatility in ocean freight, uncertain crude oil market and availability of containers, IREL's sustained efforts in engaging with the buyers through Business Development Associates showed results and IREL was able to achieve 80% of the quantity and 96% value of garnet sales on y to y basis. With the increase in production of medium garnet, evacuation of medium garnet of OSCOM remains more challenging due to want of adequate demand for this product. The crude oil market is facing difficulties because of political changes, trade rules, and changes in supply and demand. Going forward, this will have bearing on garnet market dynamics.

13.4.8 Critical minerals particularly rare earths and magnet producing materials are focus centres in the era of energy transition. Commitment of Governments towards zero emission and clean earth has changed the attention of all to renewal energy and EV even though technology and techno commercial viability is a major constraint. Imbalance in the supply chain of rare earths noticed across the globe due to lack of seamless value chain and lesser than anticipated application. IREL revenue from this segment nosedived significantly during the year. About 30% reduction in sales revenue is noticed in the rare earths even though the quantity has lesser to contribute. The price reduction of NdPr Oxide in the global market has the lion's share in the reduction of revenue.

13.4.9 Increased risks within the shipping network resulting from the turmoil in the middle east region and other parts of the world will add to the cost of doing business across borders.

13.5 आउटलुक

13.5.1 आईआरईएल के खनिजों और रासायनिक वस्तुओं, दोनों के लिए 2023-24 से बाजार में जारी गिरावट का रुझान 2024-25 में भी जारी रहा, जिससे राजस्व और लाभ की बढ़ती प्रवृत्ति बाधित हुई। ऑसकॉम एमएसपी के विस्तार के बाद, भले ही पूरी तरह से स्थिर नहीं हुआ है, सकारात्मक मात्रा भिन्नता ने गिरती माँग और कीमतों के कारण राजस्व में कमी के अंतर की भरपाई में योगदान दिया है।

13.5.2 वैश्विक प्रतिकूल परिस्थितियों से निपटने के लिए रणनीतिक और विवेकपूर्ण नीति प्रबंधन और घरेलू बुनियादी सिद्धांतों को मजबूत करने की आवश्यकता होगी। भारतीय बजट 2025 में कृषि, एमएसएमई, निवेश और निर्यात पर ध्यान केंद्रित करते हुए प्रमुख उपाय पेश किए गए हैं, जो आर्थिक विकास के चार स्तंभ हैं। भारतीय अर्थव्यवस्था वित्त वर्ष 2025-26 में मजबूत निर्यात प्रदर्शन, बढ़े हुए औद्योगिक उत्पादन, मजबूत निवेश और स्वस्थ खुदरा बिक्री के कारण त्वरित विकास के लिए तैयार है। जबकि संपत्ति क्षेत्र के मंद रहने की उम्मीद है, वर्ष के अंत तक ब्याज दरों में हल्की कटौती की उम्मीद है, साथ ही इलेक्ट्रॉनिक्स क्षेत्र में वैश्विक तेजी और इलेक्ट्रिक वाहनों के निर्यात में वृद्धि से इसे और समर्थन मिलने की उम्मीद है। हालांकि, हालिया आर्थिक पूर्वानुमानों के अनुसार, इन कारकों का पूरा प्रभाव वित्तीय वर्ष के अंत तक महसूस किया जा सकता है।

13.5.3 पहली तिमाही में चीन की जीडीपी वृद्धि दर 2024 की चौथी तिमाही की जीडीपी वृद्धि दर और अपेक्षित वृद्धि दर से भी अधिक रही। 2024 की अंतिम तिमाही से 2025 की पहली तिमाही तक, यानी 2.4%, अमेरिका की जीडीपी वृद्धि दर में उल्लेखनीय गिरावट देखी गई, यहाँ तक कि इसमें थोड़ी गिरावट भी आई। अमेरिका के अन्य उन्नत अर्थव्यवस्थाओं की तुलना में तेज़ी से बढ़ने की उम्मीद है। राजनीतिक अनिश्चितता, कर संबंधी मुद्दे, मध्य पूर्व में संघर्षपूर्ण स्थिति, रूस-यूक्रेन युद्ध और दुनिया के अन्य हिस्सों में युद्ध, स्थिति को और बिगाड़ रहे हैं जिससे बाजार की गतिशीलता में भ्रम पैदा हो रहा है।

13.5.4 इस वैश्विक संदर्भ में, भारत ने स्थिर आर्थिक विकास प्रदर्शित किया। वित्त वर्ष 2024-25 में भारत की जीडीपी में 6.4 प्रतिशत की वृद्धि होने का अनुमान है। कमजोर वैश्विक मांग और घरेलू मौसमी परिस्थितियों के कारण विनिर्माण क्षेत्र को दबाव का सामना करना पड़ा। जीडीपी वृद्धि में मंदी के बीच, जनसांख्यिकीय लाभांश और मध्यम वर्ग की बढ़ती संपत्ति उपभोग, सेवाओं और अधिक महत्वपूर्ण रूप से पूंजी बाजार में भारत की संवेदनशीलता को बढ़ा रही है और इसके चालक मजबूत ग्रामीण उपभोग, मजबूत सेवा क्षेत्र की वृद्धि, उच्च मूल्य वाले विनिर्माण निर्यात आदि हैं। निजी उपभोग स्थिर रहा, जो स्थिर घरेलू मांग को दर्शाता है। राजकोषीय अनुशासन और मजबूत बाहरी संतुलन, सेवा व्यापार अधिशेष और स्वस्थ प्रेषण वृद्धि द्वारा समर्थित, ने व्यापक आर्थिक स्थिरता में योगदान दिया। साथ में, इन कारकों ने बाहरी अनिश्चितताओं के बीच निरंतर विकास के लिए एक ठोस आधार प्रदान किया।

13.5 Outlook

13.5.1 The downward trend in market prevailing from 2023-24 continued in 2024-25 for both minerals and chemical commodities of IREL disrupts the rising trend of revenue and profit. Post expansion of OSCOM MSP, even though not fully stabilized, positive quantity variance has contributed towards compensating the gap of revenue reduction owing to falling demand and prices.

13.5.2 Navigating global headwinds will require strategic and prudent policy management and reinforcing the domestic fundamentals, Indian Budget 2025 introduces key measures focusing on Agriculture, MSMEs, Investment, and Exports as the four pillars of economic growth. The Indian economy is poised for accelerated growth in FY2025-26, driven by strong export performance, increased industrial production, robust investment, and healthy retail sales. While the property sector is expected to remain subdued, mild interest rate cuts anticipated by the end of the year, coupled with a global upturn in the electronics sector and rising electric vehicle exports, are expected to provide further support. However, the full impact of these factors may be realized towards the end of the fiscal year, according to recent economic forecasts.

13.5.3 China's GDP growth in 1st quarter of 2025 was higher than the GDP of 4th quarter of 2024 as well as the expected growth. The U.S. GDP growth experienced a significant slowdown, even contracting slightly, from the last quarter of 2024 to the first quarter of 2025 i.e. 2.4%. The US is expected to grow faster than other advanced economies. The political uncertainty, tax issues, conflicting situation in the middle east, Russia-Ukraine war and wars in other parts of the globe further exacerbate the situation leading to confuse the market dynamics.

13.5.4 In this global context, India displayed steady economic growth. India's GDP is estimated to grow by 6.4 per cent in FY 2024-25. The manufacturing sector faced pressures due to weak global demand and domestic seasonal conditions. Amid slowing GDP growth, demographic dividends and growing middle-class wealth are driving India's resilience in consumption, services, and more importantly, capital markets and the drivers are robust rural consumption, Strong services sector growth, high-value manufacturing exports, etc Private consumption remained stable, reflecting steady domestic demand. Fiscal discipline and strong external balance supported by a services trade surplus and healthy remittance growth contributed to macroeconomic stability. Together, these factors provided a solid foundation for sustained growth amid external uncertainties which may aid in sustaining the revenues to some extent.

13.5.5 वैश्विक टाइटेनियम फीडस्टॉक बाजार टाइटेनियम डाइऑक्साइड पिगमेंट (TiO2), टाइटेनियम स्पंज और वेल्डिंग इलेक्ट्रोड उद्योगों पर निर्भर है, जिसमें TiO2 उत्पादकों की हिस्सेदारी 90% से अधिक मांग के लिए है। Ti पिगमेंट बाजार में कमजोर मांग के परिणामस्वरूप TiO2 उत्पादकों द्वारा उत्पादन में कमी आई है, कनाडा में संयंत्र बंद हो गए हैं और जापान में संयंत्रों को बंद करने की संभावना है। कई देशों द्वारा चीनी TiO2 उत्पादकों पर एंटी-डंपिंग शुल्क लगाने से चीन से TiO2 के निर्यात के लिए चुनौतियां पैदा हुई हैं, जिससे उस क्षेत्र के प्रमुख उपभोक्ता द्वारा Ti फीडस्टॉक की मांग कम हो गई है। चीन के भीतर इल्मेनाइट के उत्पादन में वृद्धि और ऑस्ट्रेलिया से संयुक्त उद्यमों के माध्यम से इल्मेनाइट का संग्रहण और गठजोड़ से छोटे देशों में इल्मेनाइट के आयात की संभावना कम हो गई है। आगे चलकर कीमतों पर दबाव रहेगा क्योंकि समग्र मांग कमजोर रहेगी।

13.5.6 कुल मिलाकर, पिगमेंट निर्यात में कमी के कारण 2025 में चीन में टाइटेनियम फीडस्टॉक की मांग में कमी आने की उम्मीद है। अमेरिका में आयात पर संरक्षणवादी शुल्क TiO2 पिगमेंट की तुलना में टाइटेनियम फीडस्टॉक के प्रवाह को अधिक प्रभावित करेंगे। बाजार सहभागियों से प्राप्त प्रतिक्रिया से पता चलता है कि ग्राहक 2025 में टाइटेनियम फीडस्टॉक की मांग को लेकर सतर्क हैं, खासकर पिगमेंट क्षेत्र में, क्योंकि पिछले साल की इसी अवधि की तुलना में ऑर्डर कम हैं। हालाँकि मांग पक्ष में चुनौतियाँ हैं, लेकिन नई परियोजनाओं से आपूर्ति में वृद्धि टाइटेनियम फीडस्टॉक उत्पादकों के लिए शुभ संकेत नहीं है।

13.5.7 जबकि निम्न-श्रेणी के सल्फेट फीडस्टॉक्स की कीमतों पर अधिक दबाव पड़ने की उम्मीद है, सिंथेटिक रूटाइल और यूजीएस की औसत कीमतों में मूल्य निर्धारण समझौतों के कारण कम गिरावट आने का अनुमान है। TiO2 पिगमेंट की मांग में क्रमिक मंदी देखी गई है और 2025-26 में भी इसके बने रहने की संभावना है।

13.5.8 भारत की मध्यम से दीर्घकालिक वृद्धि बरकरार है। भारत के निर्माण क्षेत्र की वृद्धि बुनियादी ढाँचे पर सरकारी खर्च और निजी निवेश में सुधार से प्रेरित है। बुनियादी ढाँचे में निवेश से पूंजीगत वस्तु क्षेत्र को भी मदद मिलेगी। बुनियादी ढाँचा परियोजनाओं पर सरकारी खर्च मज़बूत बना हुआ है और 2025-26 में भी यह रुझान जारी रहने का अनुमान है। यह माँग के रुझान को, खासकर वास्तविक समय में, कुछ हद तक नियंत्रित रखने में मददगार हो सकता है।

13.5.9 अप्रत्याशित रूप से मज़बूत माँग में सुधार के अभाव में, आगामी वर्ष में जिरकॉन बाज़ार के लिए मुख्य चुनौती आपूर्ति श्रृंखला में और अधिक इन्वेंट्री संचय से बचना होगा, क्योंकि वार्षिक आपूर्ति वृद्धि एक बार फिर वार्षिक माँग वृद्धि से आगे निकलने का अनुमान है। 2025 के दौरान जिरकॉन की माँग कम रहने की संभावना है।

13.5.10 सिरेमिक में जिरकॉन की मांग 2025 में भी कम रहने की संभावना है। 2025 में अपने प्रमुख व्यापारिक साझेदारों पर अमेरिकी व्यापार शुल्कों के संभावित कार्यान्वयन के साथ, भारत, स्पेन

13.5.5 The global Titanium feedstock market is dependent on titanium dioxide pigment (TiO2), titanium sponge and welding electrode industries with TiO2 producers accounting for over 90% of the demand. The subdued demand in the Ti pigment market has resulted in scaling back of production by TiO2 producers, closure of plant in Canada and eminent closure of plants in Japan. The levy of anti-dumping duty on Chinese TiO2 producers by many countries has led to challenges for exports of TiO2 from China leading to lower demand for Ti feedstock by the major consumer in that region. The increased production of Ilmenite within China and tie up & sourcing of Ilmenite through JVs from Australia and Africa means lesser scope for import of Ilmenite into China. Going forward there will be pressure on prices as the overall demand will be lukewarm.

13.5.6 Overall, demand for titanium feedstocks in China is expected to decrease in 2025 because of lower pigment exports. Protectionist tariffs on imports to the US will likely affect the flow of titanium feedstock more than TiO2 pigment. Feedback from market participants shows that customers are cautious about the demand for titanium feedstock in 2025, especially in the pigment sector, as orders are slower compared to the same time last year. While there are challenges on the demand side, the increase in supply from new projects does not augur well for titanium feedstock producers.

13.5.7 While prices for lower-grade sulfate feedstocks are expected to face more pressure, the average prices for synthetic rutile and UGS are predicted to see a lesser decline, due to pricing agreements in place. TiO2 pigment demand has seen a sequential slowdown is likely to persist in 2025-26.

13.5.8 Despite near-term challenges in certain construction sectors, the medium to long-term growth of India remains intact. Growth in India's construction sector is driven by Government spending on infrastructure and recovery in private investment. Infrastructure investment will also support the capital goods sector. Government spending on infrastructure projects has remained strong and the trend is projected to further continue in 2025-26. This may be helpful in holding back the demand trend especially in real time to some extent.

13.5.9 In the absence of an unexpectedly strong demand improvement, the key challenge for the zircon market in the ensuring year will be to avoid further inventory accumulation in the supply chain, as annual supply growth is once again projected to outpace annual demand growth. The demand for zircon during 2025 is likely to be subdued.

13.5.10 Zircon demand in ceramics is likely to remain subdued in 2025. With the potential implementation of US trade tariffs on its key trading partners in 2025,

और मेक्सिको जैसे प्रमुख निर्यातक देशों से सिरेमिक निर्यात पर पड़ने वाले प्रभाव का इस समय आकलन करना मुश्किल होगा। अमेरिका सिरेमिक टाइलों का शुद्ध आयातक रहा है, और यदि आयातक टैरिफ की लागत का बोझ उम्मीद के मुताबिक अंतिम ग्राहकों पर डालते हैं, तो नवीनीकरण और निर्माण गतिविधियों के लिए पहले से ही कमज़ोर बाज़ार भावना को देखते हुए, सिरेमिक में मांग में सुधार की संभावना और भी चुनौतीपूर्ण हो सकती है।

13.5.11 चीनी निर्माण उद्योग के पतन के कारण जिरकॉन की मांग में कमी आई है, जिसका उपयोग टाइल्स और सैनिटरीवेयर में होता है। हालाँकि चीनी सरकार ने निर्माण क्षेत्र में निवेश बढ़ाने के लिए कदम उठाए हैं, लेकिन स्थानीय सरकारों से वित्तीय सहायता की कमी का मतलब है कि बाजार में कमजोरी लंबे समय तक बनी रहेगी। यूरोप में - जो चीन के बाहर जिरकॉन का एक प्रमुख उपभोग केंद्र है - टाइल्स उत्पादक इनपुट लागत कम करने के लिए जिरकॉन के मिश्रण को कम कर रहे हैं। इसके विपरीत, भारत सरकार की पहल के परिणामस्वरूप जिरकॉन की माँग में ज़बरदस्त वृद्धि हुई है और यह जिरकॉन की बिक्री को बढ़ावा देती रहेगी। हालाँकि, नकारात्मक वैश्विक कारकों के प्रभाव से जिरकॉन की माँग और वर्ष के आगे बढ़ने के साथ इसकी कीमतों पर भारी असर पड़ने की संभावना है।

13.5.12 वर्ष 2025 में रिफ्रैक्टरी और फाउंड्री अनुप्रयोगों के लिए जिरकॉन की वैश्विक मांग इन क्षेत्रों में खपत के रुझान को दर्शाते हुए, अनुमान से कम रहने की संभावना है। इस प्रकार, 2025 में जिरकॉन बाजार में अधिक आपूर्ति होने की संभावना है।

13.5.13 वर्ष 2024-25 के दौरान भारतीय औद्योगिक क्षेत्र में उल्लेखनीय वृद्धि देखी गई है जो लगभग 6.2% है। स्थानीय और वैश्विक मुद्दों के संयोजन के कारण कुछ बाजारों में कीमतें बढ़ने और कुछ अन्य में गिरने के साथ वैश्विक इस्पात की कीमतों में मिश्रित रुझान को देखा गया। मूल्य लाभ के कारण वित्त वर्ष 2024-25 की पहली तिमाही में इस्पात के आयात में लगभग 68% की वृद्धि देखी गई है। देश में इस्पात के सस्ते आयात का भारतीय उत्पादकों पर प्रभाव पड़ता है। हालांकि वियतनाम जैसे देशों से इस्पात के आयात के लिए निपटान रोधी उपाय शुरू किए गए हैं, लेकिन इसके सुधार में कुछ समय लगेगा। इस्पात और लोहे की कीमतों में कमी के साथ दुनिया भर में इस्पात उद्योग की वृद्धि में कमी के संकेत पहले से ही मिल रहे हैं। मूल्य में गिरावट का दबाव इस्पात उद्योग पर प्रतिकूल प्रभाव डालेगा और इससे सिल्मेनाइट की मांग और कीमत पर प्रभाव पड़ेगा।

13.5.14 दुनिया कई युद्धों और युद्ध जैसी स्थितियों से जूझ रही है और दुनिया के आधे हिस्से में व्यापार और विकास को लेकर अनिश्चितता उभर रही है। निरंतर वैश्विक भू-राजनीतिक उथल-पुथल और आपूर्ति श्रृंखला में व्यवधान के कारण मध्य पूर्व क्षेत्र में समुद्री माल किराये और बीमा में वृद्धि हो रही है, जो वाटर जेट कटिंग और सतल निर्माण हेतु गार्नेट का मुख्य उपभोक्ता क्षेत्र है। गार्नेट बाजार के विकास में बाधा व्यापार में

the impact on ceramic exports from key export countries such as India, Spain, and Mexico will be difficult to quantify at this stage. The US has been a net importer of ceramic tiles, and if importers pass through the cost of tariffs to end customers as expected, the prospect of a demand recovery in ceramics could become more challenging given the already fragile market sentiment for renovation and building activities.

13.5.11 The collapse of Chinese construction industry has led to demand contraction for Zircon which finds use in tiles and sanitaryware. Though the Chinese government has taken measures to boost investment in the construction sector, lack of financial support from local governments means the weakness in the market will be prolonged. In Europe – a major consumption hub of Zircon outside of China - producers of tiles are lowering the blend of Zircon to reduce the input costs. In contrast, the initiative of the Government of India have resulted in robust demand for Zircon and will continue to be drivers for the sale of Zircon. However, the impact of negative global factors are likely to heavily weigh down on the demand for Zircon and its prices as the year progresses.

13.5.12 The global zircon demand for refractory and foundry applications in 2025 is likely to be weaker than anticipated reflecting the consumption trends in these sectors. As such, zircon market is likely to be oversupplied in 2025.

13.5.13 During 2024-25 significant growth in Indian Industrial sector is noticed which is about 6.2%. Global steel prices witnessed a mixed trend with prices going up in some markets and coming down in some others due to a combination of local and global issues. The first quarter of FY 2024-25 has seen rise in import of steel by about 68% owing to price advantage. The cheaper import of steel in the country has ramifications for the Indian producers. Though anti-dumping measures have been initiated for import of steel from countries like Vietnam, the same will take some time to show result. There are already indications of steel industry growth decelerating across the globe with reduction in steel and iron prices. The downward price pressure will affect the steel industry adversely and thereby has implications for demand and price of Sillimanite which is one of the raw materials for refractories used by this industry.

13.5.14 The world is grappling multiple war and war like situations and uncertainty on trade and growth is surfacing on half of the world. The continued global geopolitical disturbances and supply chain disruptions leading to escalated sea freight and insurance in the Middle East region, main consuming region of Garnet for water jet cutting and surface preparation. The hindrance in the growth of garnet

गड़बड़ी और शिपमेंट में अनिश्चितता के कारण भी है, जिसके परिणामस्वरूप माल किराये दरों में अस्थिरता आ रही है और यह गार्नेट बाजार के लिए शुभ संकेत नहीं है। यदि स्थिति को शांत नहीं किया गया, तो वर्ष के दौरान गार्नेट की मांग प्रभावित होगी।

13.5.15 वित्तीय वर्ष 2025-26 रेअर अर्थ्स सामग्रियों के लिए एक और कठिन वर्ष होने की उम्मीद है, जिसमें अतिरिक्त आपूर्ति जारी रहने की संभावना है जिससे अधिशेष विपणन की स्थिति पैदा हो सकती है। राजनीतिक तनाव बढ़ गया है, जो रेअर अर्थ्स बाजार को प्रभावित कर सकता है। आर्थिक चुनौतियों के कारण वैश्विक मांग अभी भी कमजोर है, और वर्ष 2025 की पहली छमाही में सुधार की उम्मीद नहीं है। आने वाले महीनों में कीमतें कम होने की उम्मीद है। नियोडिमियम और प्रेजोडिमियम की कीमतें कम कीमत पर स्थिर हो गई हैं। चूंकि रेअर अर्थ्स के उत्पादन में इन उत्पादों की बड़ी हिस्सेदारी और अपेक्षाकृत कम मांग के कारण सेरियम और लैंथेनम की अधिक आपूर्ति जारी है। अतः कीमतें प्रभावित है।

13.5.16 भारत नई पीढ़ी को बेहतर जीवन प्रदान करने के लिए प्रतिबद्ध है, जिसमें उत्सर्जन में उल्लेखनीय कमी, ऊर्जा स्वतंत्रता और अधिक नवीकरणीय ऊर्जा उत्पादन के माध्यम से पारंपरिक ऊर्जा से नवीकरणीय ऊर्जा में परिवर्तन हेतु भारी निवेश पर ध्यान केंद्रित किया जा रहा है, जिसके लिए महत्वपूर्ण सामग्रियाँ भविष्य की सामग्री बन रही हैं। आईआरईएल कार्बन प्रयोग को कम करने और उसके बाद उसे समाप्त करने की देश की वैश्विक प्रतिबद्धता को प्राप्त करने में महत्वपूर्ण योगदान दे रहा है, जिसके लिए रेअर अर्थ्स मूल्य श्रृंखला में मध्यम उद्योग महत्वपूर्ण हैं, लेकिन अभी तक गति नहीं पकड़ पाए हैं। आईआरईएल के उत्पादों के लिए घरेलू बाजार में अंतिम उपयोगकर्ता लगभग नगण्य हैं। महत्वपूर्ण खनिजों की मांग और उपलब्धता के बीच के अंतर ने वैश्विक ईवी बाजार को अपनी गति धीमी करने के लिए मजबूर किया है। चूँकि मूल स्तर पर कोई उल्लेखनीय प्रगति नहीं हुई है, इसलिए ये कारक मांग को कम कर रहे हैं। 2025-26 के दौरान भी कीमतों में कमी होने की उम्मीद है। रेअर अर्थ्स संसाधनों की उपलब्धता, जटिल पृथक्करण प्रक्रिया और शोधन सुविधा को पर्यावरण के अनुकूल बनाना आदि इस मामले को और कठिन बना देता है। हालाँकि, आईआरईएल ने इस क्षेत्र की आवश्यकताओं को पूरा करने के लिए अपना प्रयास जारी रखा है, जिससे गुणवत्ता और कीमत दोनों प्रमुख आपूर्तिकर्ता देश के बराबर हो सकें।

13.5.17 2024-25 में बाजार की मंद स्थितियों का आईआरईएल द्वारा मूल्य प्राप्ति पर गंभीर प्रभाव पड़ेगा, उपरोक्त परिदृश्य की पृष्ठभूमि में कीमतों पर प्रभाव वर्ष 2025-26 तक जारी रहने की संभावना है।

13.5.18 कुल मिलाकर, वित्तीय वर्ष 2025-26 के दौरान, आईआरईएल उत्पादों की कीमतों पर दबाव रहेगा और साथ ही बाजार परिदृश्य के आधार पर मांग अनिश्चित रहेगी.

market is also attributed by disturbances in trade and uncertainty in shipments owing to these issues is resulting in volatility in the freight rates and does not bode well for the Garnet market. Garnet demand will further be affected during the year if the cloud of conflict in the region is not eliminated by establishment of peace.

13.5.15 Financial Year 2025-26 is expected to be another tough year for rare earth materials, with excess supply likely to continue leading to surplus marketing condition, Political tensions have increased, which could affect rare earths market. Global demand is still weak due to economic challenges, and a recovery is not expected in the first half of the year 2025. Prices are expected to stay low in the coming months. Prices for Neodymium and Praseodymium seems to have levelled off at a lower price. As oversupply of Cerium & Lanthanum continues owing to bigger share of these products in the production pie of Rare Earths and relatively less demand. Hence, very low prices continue to persist.

13.5.16 India is committing the new generation a better life focusing on huge investment towards significant reduction of emission, energy independence and energy transition from conventional to renewal through more renewable energy generation, for which critical materials are becoming material of future. While IREL is contributing significantly to achieve the global commitment of the country for reducing and subsequently eliminating the carbon footprint for which the mid-stream industries in the rare earth value chain are important but yet to take off. The end users in the domestic market for IREL's products is almost non-existent. The gap between the demand and availability of critical minerals has forced the global market of EV to reduce its pace. As no significant progress has been achieved on the ground, these factors are continuing to recede the demand. The price is expected to be reduced even as 2025-26 progresses. Rare earth resources availability, complex separation process and making refining facility environment friendly makes the matters more difficult. However, IREL has continued its endeavour for meeting the need of the sector qualifying both quality and price on par with the leading supplying country.

13.5.17 While the depressed market conditions have severe impact on price realisation by IREL in 2024-25, the downward pressure on prices is likely to continue into 2025-26 in the backdrop of above scenario.

13.5.18 Overall, during the financial year 2025-26, there will be downward pressure on prices of IREL products as well as uncertain demands based on the market scenario.

13.5.19 संक्षेप में, वर्तमान रुझान और वैश्विक बाज़ार की स्थिति आईआरईएल के लिए वर्ष 2025-26 के लिए एक बड़ी चुनौती है। कीमतों में गिरावट और तेज़ उतार-चढ़ाव निश्चित रूप से पूरे उत्पाद पोर्टफोलियो को प्रभावित करेगा, जिसका आईआरईएल के राजस्व और लाभ की मात्रा पर प्रतिकूल प्रभाव पड़ सकता है। हालाँकि उत्पादन व्यवस्था को शीघ्र सुव्यवस्थित करके उत्पादन मात्रा में वृद्धि के साथ इन चुनौतियों से निपटने के प्रयास जारी हैं, लेकिन मंद बाज़ार परिदृश्य में उत्पादन मात्रा को कम करना भी एक चुनौती है।

13.6 आंतरिक नियंत्रण प्रणाली और उनकी पर्याप्तता

13.6.1 कंपनी में एक कुशल आंतरिक नियंत्रण प्रणाली मौजूद है और आंतरिक लेखापरीक्षा कार्य आंतरिक वित्तीय नियंत्रणों की प्रभावशीलता की निरंतर निगरानी करता है, जिसका उद्देश्य लेखापरीक्षा समिति और निदेशक मंडल को संगठन के नियंत्रण और प्रशासन प्रक्रियाओं की पर्याप्तता और प्रभावशीलता पर एक वस्तुनिष्ठ और उचित आश्वासन प्रदान करना है। आंतरिक लेखापरीक्षा का दायरा और इसका अधिकार लेखापरीक्षा समिति के अनुमोदन से प्राप्त होता है।

13.6.2 वर्ष 2024-25 के दौरान, आंतरिक लेखा परीक्षकों द्वारा प्रस्तुत रिपोर्टों की समीक्षा हेतु लेखापरीक्षा समिति की बैठक हुई। लेखापरीक्षा समिति कंपनी के आंतरिक नियंत्रण परिवेश की पर्याप्तता और प्रभावशीलता की भी समीक्षा करती है। राजस्व और पूंजीगत व्यय को मंजूरी देने की दिशा में सुचारू निर्णय प्रक्रिया सुनिश्चित करने के लिए अधिकारों का विस्तृत प्रत्यायोजन किया जाता है। लेखापरीक्षा समिति ने कंपनी के वैधानिक लेखापरीक्षकों से भी मुलाकात की ताकि वित्तीय विवरणों, जिनमें वित्तीय रिपोर्टिंग प्रणाली, लेखांकन नीतियों और प्रक्रियाओं का अनुपालन, कंपनी द्वारा अपनाई गई आंतरिक नियंत्रण प्रणालियों की पर्याप्तता और प्रभावशीलता शामिल है, उनपर उनके विचार को जाना जा सकें।

13.7 परिचालन निष्पादन के संबंध में वित्तीय प्रदर्शन पर चर्चा

13.7.1 समग्र प्रदर्शन

वर्ष के दौरान, कंपनी ने 2036.33 करोड़ रुपये का कुल राजस्व दर्ज किया, जो पिछले वर्ष की तुलना में 10.08% कम है। तथा कंपनी ने 1102.84 करोड़ रुपये का कर-पूर्व लाभ (पीबीटी) दर्ज किया, जो पिछले वर्ष की तुलना में 17.99% कम है।

13.7.2 परिचालन से राजस्व

वर्ष के दौरान, परिचालन से कुल राजस्व 1843.44 करोड़ रुपये रहा, जो पिछले वर्ष की तुलना में 12.34% कम है। परिचालन से प्राप्त कुल राजस्व में 52.86% घरेलू और 47.14% निर्यात आदि शामिल है।

13.7.3 कर के बाद लाभ

वर्ष के दौरान कंपनी का कर पश्चात लाभ आयकर के लिए 304.89 करोड़ रुपये का समायोजन करने के बाद 797.95 करोड़ रुपये हो गया है।

13.5.19 To sum up, the current trend and global market condition indicates the year 2025-26 to be a big challenge for IREL. The deteriorating as well as rapid fluctuation in price shall certainly impact the entire product portfolio which may have an adverse impact on IREL's quantum of revenue and profit. Though efforts are on to overcome these challenges with increase in the volume by quick streamlining the production line up, evacuating volumes is also a challenge in the bleak market scenario.

13.6 Internal Control System & their adequacy

13.6.1 There exists an efficient internal control system in the Company and internal audit function continuously monitors the efficacy on internal financial controls with the objective of providing to the Audit Committee and the Board of Directors, an objective and reasonable assurance on the adequacy and effectiveness of the organization's control and governance processes. The scope and authority of the Internal Audit is derived from the approval by the Audit Committee.

13.6.2 During the year 2024-25, the Audit Committee met to review the reports submitted by the Internal Auditors. Audit Committee also reviews adequacy and effectiveness of the Company's internal control environment. Detailed delegation of power exists to ensure smooth decision-making process towards approving revenue and capital expenditure. Audit Committee also met the Company's Statutory Auditors to ascertain their views on financial statements, including the financial reporting system, compliance to accounting policies and procedures, the adequacy and effectiveness of the internal control systems followed by the company.

13.7 Discussion on financial performance with respect to operational performance

13.7.1 Overall performance

During the year, the company recorded total revenue of ₹ 2036.33 crore which is 10.08% lower than the previous year. And the company recorded profit before tax (PBT) of ₹ 1102.84 crore, which is 17.99% lower than the previous year.

13.7.2 Revenue from operations

During the year, total revenue from operations was ₹ 1843.44 crore which is 12.34% lower than the previous year. Total revenue from operations comprise of 52.86% domestic and 47.14% export.

13.7.3 Profit after tax

Profit after tax of the Company during the year is ₹ 797.95 crore after making adjustment of ₹ 304.89 crore towards income tax.

13.7.4 लाभांश

निदेशक मंडल ने 23 जून 2025 को आयोजित अपनी बैठक में वर्ष 2024-25 के लिए 1000.00 रुपये अंकित मूल्य वाले प्रत्येक इक्विटी शेयर पर 692.96 रुपये (69.30%) का अंतिम लाभांश देने की सिफारिश की है, जो 23939.00 लाख रुपये के समकक्ष है।

13.7.5 समझौता ज्ञापन

कंपनी ने 2024-25 के लिए परमाणु ऊर्जा विभाग (डीएई), भारत सरकार के साथ समझौता ज्ञापन पर हस्ताक्षर किए हैं और पिछले 3 वर्षों के लिए समझौता ज्ञापन का मूल्यांकन इस प्रकार हैं:

क्रम सं.	वित्तीय वर्ष	समझौता ज्ञापन मूल्यांकन
1	2024-25	बहुत अच्छा (अनंतिम)
2	2023-24	उत्कृष्ट
3	2022-23	उत्कृष्ट

चालू वित्त वर्ष 2024-25 के दौरान कंपनी का एमओयू मूल्यांकन "बहुत अच्छा" (अनंतिम) है, जो कंपनी के बेहतर प्रदर्शन को दर्शाती है।

13.7.4 Dividend

The Board of Directors at their meeting held on 23rd June 2025 has recommended a Final Dividend of ₹ 692.96 per equity shares of the face value of ₹ 1000.00 each (@ 69.30%) amounting to ₹ 23939.00 lakh for the year 2024-25.

13.7.5 MOU

The Company has signed MoU for 2024-25 with Department of Atomic Energy (DAE), Government of India and MoU ratings for the previous 3 years are as follows:

Sl. No.	Financial Year	MoU ratings
1	2024-25	Very Good (Provisional)
2	2023-24	Excellent
3	2022-23	Excellent

The Company's MoU rating is "Very Good" (Provisional) during the current financial year 2024-25 which indicates the better performance of the Company.

"अनुलग्नक – II"

सीएसआर गतिविधियों पर वार्षिक रिपोर्ट का प्रारूप वित्तीय के लिए बोर्ड की रिपोर्ट में शामिल किया जाना है 1 अप्रैल 2024 को या उसके बाद प्रारंभ होने वाला वर्ष

1. कंपनी के सीएसआर पर संक्षिप्त रूपरेखा।

परिकल्पना: एक ऐसा कॉर्पोरेट बनना जिसकी सीएसआर नीतियां उसके सामाजिक उत्तरदायित्वों को प्रदर्शित करती हों, जो उसके मुख्य व्यवसाय में अंतर्निहित हों तथा समाज के समावेशी विकास के लिए संरेखित हों।

लक्ष्य: स्वास्थ्य, साक्षरता, बुनियादी ढांचे के विकास, स्वच्छ पेयजल, पर्यावरण संरक्षण, स्थिरता और अन्य सामाजिक रूप से प्रासंगिक मामलों के क्षेत्रों में पहल के माध्यम से आसपास के समुदाय की जीवन स्थिति को ऊपर उठाने और बढ़ाने वाली योजनाओं को लागू करना।

2. सीएसआर समिति की संरचना:

"Annexure – II"

FORMAT FOR THE ANNUAL REPORT ON CSR ACTIVITIES TO BE INCLUDED IN THE BOARD'S REPORT FOR FINANCIAL YEAR COMMENCING ON OR AFTER 1st DAY OF APRIL 2024

1. Brief outline on CSR of the Company.

Vision: To be a corporate with CSR policies demonstrating its social responsibilities that is embedded in the core business and aligned for inclusive growth of the society.

Mission: To implement/schemes that uplifts and enhance the living condition of the community surrounding by way of initiatives in the areas of health, literacy, infrastructure developments, clean drinking water, environment protection, sustainability and other socially relevant matters.

2. Composition of CSR Committee:

क्र. सं. Sl. No.	निदेशक का नाम Name of Director	निदेशक पद का पदनाम / स्वरूप Designation / Nature of Directorship	वर्ष के दौरान आयोजित सीएसआर समिति की बैठकों की संख्या Number of meetings of CSR Committee held during the year	वर्ष के दौरान सीएसआर की बैठकों में भाग लेने वालों की संख्या Number of meetings of CSR attended during the year
1)	श्रीमती मालती भारती Smt Malti Bharti	अध्यक्ष और स्वतंत्र निदेशक Chairman and Independent Director	2	2
2)	श्री संतोष पटेल Shri Santosh Patel	सदस्य और स्वतंत्र निदेशक Member and Independent Director	2	2
3)	श्री रजनीश ए खले Shri Rajnish A Khale	सदस्य और निदेशक (विपणन) Member and Director (Marketing)	2	2

3.	वेब लिंक उपलब्ध कराएं जहां सीएसआर समिति की संरचना, सीएसआर नीति और बोर्ड द्वारा अनुमोदित सीएसआर परियोजनाएं कंपनी की वेबसाइट पर प्रदर्शित की गई हों। Provide the web link where Composition of CSR Committee, CSR Policy and CSR Projects approved by the board are disclosed on the website of the company.	https://www.irel.co.in/csr
4.	कंपनी (कॉर्पोरेट सामाजिक उत्तरदायित्व नीति) नियम 2014 के नियम 8 के उपनियम (3) के अनुसरण में किए गए सीएसआर परियोजनाओं के प्रभाव मूल्यांकन का विवरण, यदि लागू हो, तो प्रदान करें (रिपोर्ट संलग्न करें)। Provide the details of Impact assessment of CSR Projects carried out in pursuance of sub rule (3) of rule 8 of the Companies (Corporate Social Responsibility Policy) Rules 2014, if applicable (attach the report).	प्रभाव आकलन मेसर्स डोर्स द्वारा किया गया है जो अनुलग्नक में संलग्न है। Impact Assessment has been done by M/s DOORS attached in Annexure
5.	कंपनी (कॉर्पोरेट सामाजिक उत्तरदायित्व नीति) नियम, 2014 के नियम 8 के उप-नियम (3) के अनुसरण में समायोजित उपलब्ध राशि का विवरण और वित्तीय वर्ष के लिए समायोजित आवश्यक राशि, यदि कोई हो: Details of the amount available for set off in pursuance. of sub-rule (3) of rule 8 of the Companies (Corporate Social Responsibility Policy) Rules, 2014 and amount required for the set off the financial year, if any:	

क्रम सं. Sl. No.	वित्तीय वर्ष Financial Year	समायोजित उपलब्ध राशि पिछले वित्तीय वर्ष से (रुपये में) Amount available for set-off from preceding financial year (in ₹)	समायोजित आवश्यक राशि पिछले वित्तीय वर्ष से, यदि कोई हो (रुपये में) Amount required to be set-off from preceding financial year, if any (in ₹)
1	2021-22	शून्य / Nil	शून्य / Nil
2	2022-23	शून्य / Nil	शून्य / Nil
3	2023-24	शून्य / Nil	शून्य / Nil
	कुल / Total	**शून्य / Nil**	**शून्य / Nil**

6.	धारा 135(5) के अनुसार कंपनी का औसत निवल लाभ	₹ 1,07,776.79 लाख
6.	Average net profit of the company as per section 135 (5)	₹ 1,07,776.79 lakh
7. (a)	धारा 135(5) के अनुसार कंपनी के औसत निवल लाभ का दो प्रतिशत:	₹ 2,155.54 लाख
7.	Two percent of average net profit of the company as per section 135 (5).	₹ 2,155.54 lakh
7. (b)	पिछले वित्तीय वर्ष की सीएसआर परियोजनाओं या कार्यक्रमों या गतिविधियों से उत्पन्न अधिशेष:	शून्य
7.	Surplus arising out of the CSR Projects or programmes or activities of the previous financial year	Nil
7. (c)	वित्तीय वर्ष के लिए निर्धारित की जाने वाली राशि, यदि कोई हो	लागू नहीं
7.	Amount required to be set-off for the financial year, if any	Not Applicable
7. (d)	वित्तीय के लिए कुल सीएसआर दायित्व (7ए+7बी-7सी)	₹ 2,155.54 लाख
7.	Total CSR obligation for the financial (7a+7b-7c)	₹ 2,155.54 lakh

8. (a) वित्तीय वर्ष के लिए चल रही परियोजनाओं पर खर्च की गई सीएसआर राशि का विवरण:

8. Details of CSR amount spent against ongoing projects for the financial year:

(1)	(2)	(3)	(4)	(5)		(6)	(7)	(8)	(9)	(10)	(11)	
क्रम सं. Sl. No.	परियोजना का नाम Name of the project	अधिनियम की अनुसूची VII में गतिविधियों की सूची से मद Item from the list of activities in Schedule VII of the Act	स्थानीय क्षेत्र (हाँ/ नहीं) Local area (Yes/ No)	परियोजना का स्थान Location of the project		परियोजना अवधि Project duration	परियोजना के लिए आवंटित राशि (लाख रुपए में) Amount allocated for the project (in ₹ lakh)	चालू वित्तीय वर्ष में व्यय की गई राशि (लाख रुपए में) Amount spent in the current Financial year (in ₹ lakh)	धारा 135(6) के अनुसार परियोजना के लिए अप्रयुक्त सीएसआर खाते में हस्तांतरित राशि (लाख रुपये में) Amount transferred to unspent CSR Account for the project as per Section 135 (6) (in ₹ Lakh)	कार्यान्वयन का तरीका प्रत्यक्ष (हां नहीं) Mode of implementation Direct (Yes/No)	कार्यान्वयन का तरीका कार्यान्वयन एजेंसी के माध्यम से Mode of implementation Through Implementation Agency	
				राज्य State	ज़िला District						नाम Name	सीएसआर पंजीयक संख्या CSR Registrant-ion Number
1.	"पीएमटीबीएमबीए" के अंतर्गत "एनटीईपी" के लिए एक सात सीट वाले वाहन की आपूर्ति Supply of one seven seated vehicle for "NTEP" under "PMTBMBA"	स्वास्थ्य देखभाल Health care	हाँ Yes	ओडिशा Odisha	गंजाम Ganjam	0.5 वर्ष 0.5 year	11.87	-	11.87	हाँ Yes	-	-
2.	पंडाराथुरुथु में आयुष और सांस्कृतिक परिसर का निर्माण Construction of Ayush & cultural Complex at Pandarathuruthu		हाँ Yes	केरल Kerala	कोल्लम Kollam	1 वर्ष 1 year	100.89	42.86	58.03	हाँ Yes	-	-

(1)	(2)	(3)	(4)	(5)		(6)	(7)	(8)	(9)	(10)	(11)	
क्रम सं. Sl. No.	परियोजना का नाम Name of the project	अधिनियम की अनुसूची VII में गतिविधियों की सूची से मद Item from the list of activities in Schedule VII of the Act	स्थानीय क्षेत्र (हाँ/ नहीं) Local area (Yes/ No)	परियोजना का स्थान Location of the project		परियोजना अवधि Project duration	परियोजना के लिए आवंटित राशि (लाख रुपए में) Amount allocated for the project (in ₹ lakh)	चालू वित्तीय वर्ष में व्यय की गई राशि (लाख रुपए में) Amount spent in the current Financial year (in ₹ lakh)	धारा 135(6) के अनुसार परियोजना के लिए अप्रयुक्त सीएसआर खाते में हस्तांतरित राशि (लाख रुपये में) Amount transferred to unspent CSR Account for the project as per Section 135 (6) (in ₹ Lakh)	कार्यान्वयन का तरीका प्रत्यक्ष (हां नहीं) Mode of implementation Direct (Yes/No)	कार्यान्वयन का तरीका कार्यान्वयन एजेंसी के माध्यम से Mode of implementation Through Implementation Agency	
				राज्य State	ज़िला District						नाम Name	सीएसआर पंजीयक संख्या CSR Registrant-ion Number
3.	वेलियानाथुरुतुहु में स्वास्थ्य एवं कल्याण भवन का निर्माण Construction of Health & Wellness building at Velianathurutuhu	स्वास्थ्य देखभाल Health care	हाँ Yes	केरल Kerala	कोल्लम Kollam	1 वर्ष 1 year	212.08	133.66	78.42	हाँ Yes	-	-
4.	नींदकारा के तालुक अस्पताल में 50 किलोवाट सौर प्रणाली की स्थापना Installation of 50 kW Solar System at Taluk Hospital, Neendakara		हाँ Yes	केरल Kerala	कोल्लम Kollam	1 वर्ष 1 year	36.95	11.16	25.80	हाँ Yes	-	-
5.	राजगामनगलम, मनोनमनियम में उद्यमियों के रूप में अनुसंधान विद्वानों को प्रशिक्षण देने, प्रथम स्नातकों को कौशल प्रदान करने आदि के लिए प्रोटीओजीनोमिक सुविधा की स्थापना सुन्दरनार विश्वविद्यालय अनुसंधान पार्क, तमिलनाडु सरकार। Setting up Proteogenomic Facility for Training, Research Scholars as Entrepreneurs, Skilling First Graduates etc. in Centre for Marine Science & Technology, Rajagamanagalam, Manonmaniam Sundaranar University Research Park, Government of Tamil Nadu.	शिक्षा को बढ़ावा देना Promoting education	हाँ Yes	तमिलनाडु Tamil nadu	कन्याकुमारी Kanyakumari	1 वर्ष 1 year	27.54	11.19	16.36	हाँ Yes	-	-
	कुल / Total						**389.34**	**198.86**	**190.47**			

8. (b) वित्तीय वर्ष के लिए चालू परियोजनाओं के अलावा खर्च की गई सीएसआर राशि का विवरण :

8. Details of CSR amount spent other than ongoing projects for the financial year:

(1)	(2)	(3)	(4)	(5)		(6)	(7)	(8)	
क्रम सं. Sl. No.	परियोजना का नाम Name of the project	अधिनियम की अनुसूची VII में गतिविधियों की सूची से मद Item from the list of activities in Schedule VII of the Act	स्थानीय क्षेत्र (हां नहीं) Local area (Yes/ No)	परियोजना का स्थान Location of the project		परियोजना पर व्यय की गई राशि (लाख रुपये में) Amount spent for the project (₹ in lakh)	कार्यान्वयन का तरीका प्रत्यक्ष (हाँ/नहीं) Mode of implementation Direct (Yes/No)	कार्यान्वयन का तरीका कार्यान्वयन एजेंसी के माध्यम से Mode of implementation Through Implementation Agency	
				राज्य State	ज़िला District			नाम Name	सीएसआर पंजीकरण संख्या CSR Registration Number
1.	निवारक स्वास्थ्य, जल आपूर्ति और स्वच्छता Preventive health, Water supply and sanitation	(i)	हाँ Yes	केरल, ओडिशा , तमिलनाडु, Kerala, Odisha, Tamil Nadu,	कोल्लम, गंजाम, कन्याकुमारी Kollam, Ganjam, Kanyakumari	1075.06	हाँ Yes	-	-
2.	शिक्षा सशक्तिकरण कौशल संवर्धन Education Empowerment enhancing skills	(ii)	हाँ Yes			251.62	हाँ Yes	-	-
3.	लैंगिक समानता को बढ़ावा देना, वृद्धाश्रम Promoting gender equality, old age homes	(iii)	हाँ Yes			53.86	हाँ Yes		
4.	पर्यावरण स्थिरता Environment Sustainability	(iv)	हाँ Yes			62.98	हाँ Yes	-	-
5.	संस्कृति, विरासत, कला और शिल्प आदि का संरक्षण Protection of culture, heritage, art and crafts,etc	(v)	हाँ Yes			79.71	हाँ Yes	-	-
6.	ग्रामीण विकास परियोजना Rural development project	(x)	हाँ Yes			273.08	हाँ Yes	-	-
7.	पीएम इंटर्नशिप PM internship		हाँ Yes			4.00	हाँ Yes		
	कुल / Total					**1800.31**			

(c) प्रशासनिक उपरि में व्यय राशि: 100.50 लाख
Amount spent in Administrative Overheads: 100.50 lakh

(d) प्रभाव आकलन पर व्यय राशि, यदि लागू हो: 10.74 लाख
Amount spent on Impact Assessment, if applicable: 10.74 lakh

(e) वित्तीय वर्ष के लिए व्यय की गई कुल राशि (8ए + 8बी + 8सी + 8डी): 2300.88 लाख रुपये
Total amount spent for the Financial Year (8a + 8b + 8c + 8d): ₹ 2300.88 lakh

(f) वित्तीय वर्ष के लिए खर्च की गई या अव्ययित सीएसआर राशि
CSR amount spent or unspent for the financial year

वित्तीय वर्ष के लिए कुल व्यय राशि (लाख रुपये में) Total Amount Spent for the Financial Year. (in ₹ lakh)	अव्ययित राशि (रु. में) / Amount Unspent (in ₹)				
	धारा 135 (6) के अनुसार अव्ययित सीएसआर खाते में स्थानांतरित कुल राशि Total Amount transferred to Unspent CSR Account as per section 135 (6).		धारा 135(5) के दूसरे शर्त के अनुसार अनुसूची VII के अंतर्गत निर्दिष्ट किसी निधि में अंतरित राशि Amount transferred to any fund specified under Schedule VII as per second proviso to section 135 (5) .		
	राशि Amount	स्थानांतरण की तिथि Date of transfer	निधि का नाम Name of the Fund	राशि Amount	स्थानांतरण की तिथि Date of transfer
2300.88	190.47	30.04.2025	लागू नहीं Not applicable	शून्य Nil	लागू नहीं Not applicable

(g) समायोजन के लिए अतिरिक्त राशि, यदि कोई हो
Excess amount for set off, if any

क्र.सं. Sl. No.	विवरण Particular	राशि (लाख रुपये में) Amount (₹ in lakh)
(i)	धारा 135(5) के अनुसार कंपनी के औसत निवल लाभ का दो प्रतिशत Two percent of average net profit of the company as per section 135(5)	2155.54
(ii)	वित्तीय वर्ष के लिए खर्च की गई कुल राशि Total amount spent for the Financial Year	2300.88
(iii)	वित्तीय वर्ष के लिए व्यय की गई अतिरिक्त राशि [(ii)-(i)] Excess amount spent for the financial year [(ii)-(i)]	145.34
(iv)	पिछले वित्तीय वर्षों की सीएसआर परियोजनाओं या कार्यक्रमों या गतिविधियों से उत्पन्न अधिशेष, यदि कोई हो Surplus arising out of the CSR projects or programmes or activities of the previous financial years, if any	शून्य / Nil
(v)	आगामी वित्तीय वर्षों में समायोजन हेतु उपलब्ध राशि {(iii)-(iv)} Amount available for set off in succeeding financial years {(iii)-(iv)}	145.34

9. (a) पिछले तीन वित्तीय वर्षों के लिए अप्रयुक्त सीएसआर राशि का विवरण:

9. Details of Unspent CSR amount for the preceding three financial years:

क्र.सं. Sl. No.	पिछला वित्तीय वर्ष Preceding Financial Year	धारा 135 (6) के तहत अप्रयुक्त सीएसआर खाते में स्थानांतरित राशि। (लाख रुपए में) Amount transferred to Unspent CSR Account under section 135 (6) (₹ in lakh)	रिपोर्टिंग वित्तीय वर्ष में खर्च की गई राशि (लाख रुपए में) Amount spent in the reporting Financial year (₹ in lakh)	धारा 135(6) के अनुसार अनुसूची VII के अंतर्गत निर्दिष्ट किसी निधि में स्थानांतरित राशि, यदि कोई हो। Amount transferred to any fund specified under Schedule VII as per section 135(6), if any.			आगामी वित्तीय वर्षों में व्यय की जाने वाली शेष राशि। (लाख रुपए में) Amount remaining to be spent in succeeding financial years. (₹ In lakh)
				निधि का नाम Name of the Fund	राशि (लाख रुपए में) Amount (₹ In lakhs)	स्थानांतरण की तिथि Date of transfer	
1.	2021-22	73.00	63.99	-	-	-	9.01
2.	2022-23	शून्य / Nil	8.99	-	-	-	0.02
3.	2023-24	शून्य / Nil	0.02	-	-	-	शून्य / Nil
	कुल / Total	**-**	**73.00**	**-**	**-**	**-**	**शून्य / Nil**

(b) पूर्ववर्ती वित्तीय वर्ष(वर्षों) की चालू परियोजनाओं के लिए वित्तीय वर्ष में व्यय की गई सीएसआर राशि का ब्यौरा:
Details of CSR amount spent in the financial year for ongoing projects of the preceding financial year(s):

(1)	(2)	(3)	(4)	(5)	(6)	(7)	(8)	(9)
क्र. सं. SI. No.	परियोजना आईडी Project ID.	परियोजना का नाम Name of the Project	वित्तीय वर्ष जिसमें परियोजना शुरू की गई थी। Financial Year in which the project was commenced.	परियोजना अवधि Project duration	परियोजना के लिए आवंटित कुल राशि (लाख रुपये में) Total amount allocated for the project (₹ in lakh)	रिपोर्टिंग वित्तीय वर्ष में परियोजना पर व्यय की गई राशि (लाख रुपये में) Amount spent on the project in the reporting Financial Year (₹ in lakh)	रिपोर्टिंग वित्तीय वर्ष के अंत में व्यय की गई संचित राशि (लाख रुपए में) Cumulative amount spent at the end of reporting Financial Year (₹ in lakh)	परियोजना की स्थिति पूर्ण/ अविरत Status of the project Completed /Ongoing
1	-	-	-	-	-	-	-	-
	कुल / Total	-	-	-	-	-	-	-

10. पूंजीगत परिसंपत्ति के सृजन या अधिग्रहण के मामले में, वित्तीय वर्ष में खर्च किए गए सीएसआर के माध्यम से निर्मित या अर्जित परिसंपत्ति से संबंधित विवरण प्रस्तुत करें।
In case of creation or acquisition of capital asset, furnish the details relating to the asset so created or acquired through CSR spent in the financial year

(परिसंपत्ति-वार विवरण) / (asset-wise details)

क्र. सं. SI. No.	सीएसआर योजनाएं CSR Schemes	पूंजीगत परिसंपत्ति(यों) के सृजन या अधिग्रहण की तिथि। Date of creation or acquisition of the capital asset(s).	पूंजीगत परिसंपत्तियों के सृजन या अधिग्रहण के लिए खर्च की गई सीएसआर राशि (लाख रुपए में) Amount of CSR spent for creation or acquisition of capital assets. (₹ in Lakh)	उस संस्था या सार्वजनिक प्राधिकरण या लाभार्थी का विवरण, जिसके नाम पर ऐसी पूंजीगत परिसंपत्ति सौंपी गई है, उनका पता आदि। Details of the entity or public authority or beneficiary under in whose name such capital asset is Handed over, their address etc.	निर्मित या अर्जित पूंजीगत परिसंपत्तियों का विवरण प्रदान करें। (पूंजीगत परिसंपत्ति का पूरा पता और स्थान सहित) Provide details of the capital asset(s) created or acquired. (Including complete address and location of the capital asset).
1	ओपन हार्ट सर्जरी के संचालन के लिए एमकेसीजी मेडिकल कॉलेज एवं अस्पताल, ब्रह्मपुर के सीटीवीएस विभाग में चिकित्सा उपकरणों और उपकरणों की स्थापना और कमीशनिंग Installation & commissioning of Medical instruments and equipment's at the department of CTVS,MKCG Medical College & Hospital, Berhampur for conducting open heart surgery	20.03.2025	91.89	अधीक्षक, एमकेसीजी मेडिकल कॉलेज एवं अस्पताल, ब्रह्मपुर, पिन कोड-760004 Superintendent, MKCG Medical College & Hospital, Berhampur, Pin code-760004	उपकरण स्थापित हैं और इसे सीटीवीएस विभाग, एमकेसीजी, मेडिकल कॉलेज एवं अस्पताल, ब्रह्मपुर, पिन -760004 में कमीशन किया गया: Equipment's installed and commissioned at the Department of CTVS, MKCG, Medical College & Hospital, Berhampur, Pin -760004: 1) स्टर्नम आरी (01) Sternum saw (01) 2) टीईई और टीईई जांच के साथ 2डी इको कार्डियोग्राफी (वयस्क और बाल चिकित्सा) (01) 2D Echo Cardiography with TEE & TEE probe (Adult & Pediatric) (01) 3) सामान्य सीटीवीएस उपकरण सेट (01) General CTVS instruments set (01) 4) मोबाइल स्टैंड ओटी लाइट सिंगल डोम (01) Mobile stand OT light single dome (01)

क्र. सं. Sl. No.	सीएसआर योजनाएं CSR Schemes	पूंजीगत परिसंपत्ति(यों) के सृजन या अधिग्रहण की तिथि। Date of creation or acquisition of the capital asset(s).	पूंजीगत परिसंपत्तियों के सृजन या अधिग्रहण के लिए खर्च की गई सीएसआर राशि (लाख रुपए में) Amount of CSR spent for creation or acquisition of capital assets. (₹ in Lakh)	उस संस्था या सार्वजनिक प्राधिकरण या लाभार्थी का विवरण, जिसके नाम पर ऐसी पूंजीगत परिसंपत्ति सौंपी गई है, उनका पता आदि। Details of the entity or public authority or beneficiary under in whose name such capital asset is Handed over, their address etc.	निर्मित या अर्जित पूंजीगत परिसंपत्तियों का विवरण प्रदान करें। (पूंजीगत परिसंपत्ति का पूरा पता और स्थान सहित) Provide details of the capital asset(s) created or acquired. (Including complete address and location of the capital asset).
					5) आंतरिक पैडल के साथ डिफिब्रिलेटर (वयस्क और बाल चिकित्सा) (01), Defibrillator with internal paddle (adult and pediatric) (01), 6) 7 पैरा मॉनिटर को शिफ्ट करना (01) Shifting 7 para monitor (01) 7) एलईडी हेड लाइट (01) LED Head light (01) 8) एबीजी मशीन (01) ABG machine (01) 9) स्लेव मॉनिटर (01) Slave Monitor (01) 10) ईसीजी मशीन (01) ECG machine (01) 11) 5 स्टार रेटिंग रेफ्रिजरेटर (01). 5 Star rating Refrigerator (01).
2	एमकेसीजी मेडिकल कॉलेज एवं अस्पताल, ब्रह्मपुर के विभिन्न वार्डों में मरीजों के परिवहन के लिए इलेक्ट्रिक एम्बुलेंस कार की आपूर्ति Supply of Electric Ambulance car for transportation of patient to different wards of MKCG Medical College & Hospital, Berhampur	13.03.2025	4.40	रजिस्ट्रार (प्रशासन), एमकेसीजी मेडिकल कॉलेज एंड हॉस्पिटल, ब्रह्मपुर, पिन कोड-760004 Registrar (Admin.), MKCG Medical College & Hospital, Berhampur, Pin code-760004	एमकेसीजी मेडिकल कॉलेज एवं अस्पताल, ब्रह्मपुर, गंजाम को 4 सीटों वाली (2 सीट + स्ट्रेचर) इलेक्ट्रिक एम्बुलेंस कार प्रदान की गई 4 seated (2 seat + stretcher) Electric Ambulance car provided to MKCG Medical College & Hospital, Berhampur, Ganjam
3	एमकेसीजी मेडिकल कॉलेज एवं अस्पताल, ब्रह्मपुर के मनोचिकित्सा विभाग में आरटीएमएस मशीन उपलब्ध कराना Providing rTMS Machine at Department of Psychiatry in MKCG Medical College & Hospital, Berhampur	30.10.2024	139.00	अधीक्षक, एमकेसीजी मेडिकल कॉलेज एवं अस्पताल, ब्रह्मपुर, पिन कोड-760004 Superintendent, MKCG Medical College & Hospital, Berhampur, Pin code-760004	दोहरावदार ट्रांसक्रैनियल चुंबकीय उत्तेजना (आरटीएमएस) मशीन को कमीशन जिला मानसिक स्वास्थ्य कार्यक्रम और नशा मुक्ति केंद्र एमकेसीजी मेडिकल कॉलेज एवं अस्पताल, ब्रह्मपुर, गंजाम पिन-760004 में स्थापित और एकीकृत की गई Repetitive transcranial Magnetic Stimulation (rTMS) machine installed and commissioned at Integrated district mental health program and Drug de-addiction centre of MKCG Medical College & Hospital, Berhampur, Ganjam, Pin-760004

क्र. सं. SI. No.	सीएसआर योजनाएं CSR Schemes	पूंजीगत परिसंपत्ति(यों) के सृजन या अधिग्रहण की तिथि। Date of creation or acquisition of the capital asset(s).	पूंजीगत परिसंपत्तियों के सृजन या अधिग्रहण के लिए खर्च की गई सीएसआर राशि (लाख रुपए में) Amount of CSR spent for creation or acquisition of capital assets. (₹ in Lakh)	उस संस्था या सार्वजनिक प्राधिकरण या लाभार्थी का विवरण, जिसके नाम पर ऐसी पूंजीगत परिसंपत्ति सौंपी गई है, उनका पता आदि। Details of the entity or public authority or beneficiary under in whose name such capital asset is Handed over, their address etc.	निर्मित या अर्जित पूंजीगत परिसंपत्तियों का विवरण प्रदान करें। (पूंजीगत परिसंपत्ति का पूरा पता और स्थान सहित) Provide details of the capital asset(s) created or acquired. (Including complete address and location of the capital asset).
4	एमकेसीजी मेडिकल कॉलेज एवं अस्पताल, ब्रह्मपुर के मनोचिकित्सा विभाग में पॉलीसोम्नोग्राफी के साथ वीडियो ईईजी मशीन उपलब्ध कराना। Providing Video E.E.G Machine with Polysomnography at Department of Psychiatry in MKCG Medical College & Hospital, Berhampur.	15.01.2025	15.29	नोडल अधिकारी, डीएमएचपी और डीएसी, गंजाम, टेली मानस सेल , ब्रह्मपुर, पिन कोड-760004 Nodal Officer, DMHP & DAC, Ganjam, Tele MANAS Cell, Berhampur, Pin code-760004	कमीशन जिला मानसिक स्वास्थ्य और नशीली दवाओं नशा मुक्ति केंद्र, एमकेसीजी अस्पताल, ब्रह्मपुर, गंजाम पिन कोड-760004 में वीडियो ईईजी स्थापित और एकीकृत की गई Video EEG installed and commissioned at Integrated district mental health and drug de-addiction centre, MKCG Hospital, Berhampur, Ganjam Pin code-760004
5	एमकेसीजी अस्पताल, ब्रह्मपुर के दंत चिकित्सा विभाग के लिए 02 कंप्यूटेड रेडियोग्राफी (सीआर) सिस्टम और ऑर्थो पैंटोमो ग्राफ प्रदान करना। Providing computed Radiography (CR) systems 02 nos and Ortho Pantomo Graph for Dental Department of MKCG Hospital, Berhampur.	11.12.2024	54	अधीक्षक, एमकेसीजी मेडिकल कॉलेज एवं अस्पताल, ब्रह्मपुर, पिन कोड-760004 Superintendent, MKCG Medical College & Hospital, Berhampur, Pin code-760004	कंप्यूटेड रेडियोग्राफी (02 संख्या) और ऑर्थो पैंटोमो ग्राफ (ओपीजी) (02 संख्या) स्थापित और एमकेसीजी के रेडियोलॉजी विभाग, अस्पताल, ब्रह्मपुर, गंजाम पिन -760004 में कमीशन किया गया Computed Radiography (02 Nos) & Ortho Pantomo Graph (OPG) (02 Nos) installed and commissioned at the Dept. of Radiology of MKCG Hospital, Berhampur, Ganjam Pin-760004.
6	कंधमाल जिले को 2 महाप्रयाण वाहन उपलब्ध कराना। Providing 2 Mahaprayan vehicles to Kandhamal District.	13.12.2024 04.12.2024	58.25	सीडीएम और पीएचओ सह जिला मिशन निदेशक, एनएचएम कंधमाल जिला, पिन कोड-762001 CDM & PHO cum District Mission Director, NHM Kandhamal District, Pin code-762001 अधीक्षक, एमकेसीजी मेडिकल कॉलेज एवं अस्पताल, ब्रह्मपुर, पिन कोड-760004 Superintendent, MKCG Medical College & Hospital, Berhampur, Pin code-760004	महाप्रयाण वाहन के साथ सहायक उपकरण: डीएचएच पुलबानी, कंधमाल जिला, पिन कोड: 762001 और एमकेसीजी मेडिकल कॉलेज एंड हॉस्पिटल, ब्रह्मपुर, पिन कोड-760004 Mahaprayan vehicle with accessories to : DHH Pulbani, Kandhamal District, Pin code: 762001 and MKCG Medical College & Hospital, Berhampur, Pin code-760004
7	कंधमाल जिले को बीएलएस, टाइप-बी एम्बुलेंस प्रदान करना Providing BLS, Type-B Ambulance to Kandhamal District	07.11.2024	16.57	सीडीएम और पीएचओ सह जिला मिशन निदेशक, एनएचएम कंधमाल जिला, पिन कोड-762001 CDM & PHO cum District Mission Director, NHM Kandhamal District, Pin code-762001	एसी, बीएलएस, टाइप-बी एम्बुलेंस डीएचएच पुलबानी, कंधमाल जिला, पिन कोड-762001 को प्रदान किया गया AC, BLS, Type-B Ambulance provided to DHH Pulbani, Kandhamal District, Pin code-762001

क्र. सं. Sl. No.	सीएसआर योजनाएं CSR Schemes	पूंजीगत परिसंपत्ति(यों) के सृजन या अधिग्रहण की तिथि। Date of creation or acquisition of the capital asset(s).	पूंजीगत परिसंपत्तियों के सृजन या अधिग्रहण के लिए खर्च की गई सीएसआर राशि (लाख रुपए में) Amount of CSR spent for creation or acquisition of capital assets. (₹ in Lakh)	उस संस्था या सार्वजनिक प्राधिकरण या लाभार्थी का विवरण, जिसके नाम पर ऐसी पूंजीगत परिसंपत्ति सौंपी गई है, उनका पता आदि। Details of the entity or public authority or beneficiary under in whose name such capital asset is Handed over, their address etc.	निर्मित या अर्जित पूंजीगत परिसंपत्तियों का विवरण प्रदान करें। (पूंजीगत परिसंपत्ति का पूरा पता और स्थान सहित) Provide details of the capital asset(s) created or acquired. (Including complete address and location of the capital asset).
8	डीजी सेट उपलब्ध कराना- 50 केवीए (1 संख्या), 25 केवीए (3 संख्या), 20 केवीए (02) एवं 15 केवीए (01) से आकांक्षी जिला, गजपति। (आकांक्षी जिलों का विकास) Providing DG Sets- 50 KVA (1nos), 25 KVA (3nos), 20 KVA (02) & 15 KVA (01) to Aspirational District, Gajapati. (Development of Aspirational districts)	26.12.2024	22.87	सीडीएम और पीएचओ, गजपति जिला, पिन कोड-761200 CDM & PHO, Gajapati District, Pin code-761200	डीएचएच, परलाखेमुंडी, गजपति जिला, पिन कोड-762001 में 50 केवीए डीजी सेट (01) स्थापित 50 KVA DG set (01) installed at DHH, Paralakhemundi, Gajapati District, Pin code-762001
		09.01.2025			सीएचसी, आर. उदयगिरि, गजपति, जिला, पिन कोड-761016 में 25 केवीए डीजी सेट (01) स्थापित 25 KVA DG set(01) installed at CHC, R. Udayagiri, Gajapati District, Pin code-761016
		28.12.2024			एएनएम, प्रशिक्षण में सेंटर, बेटागुडा, परलाखेमुंडी, गजपति जिला, पिन कोड-761201 में 20 केवीए डीजी सेट (01) स्थापित 20 KVA DG set (01) installed at ANM, Training Center, Betaguda, Paralakhemundi, Gajapati District, Pin code-761201
		08.01.2025			जिला ड्रग वेयर हाउस, गजपति ट्रैगेरी रोड, परलाखेमुंडी गजपति, जिला, पिन कोड-762001 में 15 केवीए डीजी सेट (01) स्थापित 15 KVA DG set (01) installed at District Drug ware house, Gajapati Trageri road, Paralakhemundi Gajapati District, Pin code-762001
9	एचपीएलसी मशीन और प्रयोगशाला रेफ्रिजरेटर उपलब्ध कराना स्क्रीनिंग के लिए कंधमाल और सिकल सेल - थैलेसीमिया रोग का निदान Providing HPLC Machine & laboratory refrigerator to Kandhamal for screening and diagnosis of sickle cell - Thalassemia disease	20.02.2025	41.66	सीडीएम और पीएचओ सह जिला मिशन निदेशक, एनएचएम कंधमाल जिला, पिन कोड-762001 CDM & PHO cum District Mission Director, NHM Kandhamal District, Pin code-762001	डीएचएच, पुलबानी, कंधमाल जिला, पिन कोड-762001 में एचपीएलसी मशीन स्थापित की गई और कमीशन किया गया HPLC machine installed and commissioned at DHH Pulbani, Kandhamal District, Pin code-762001
10	एमकेसीजी मेडिकल कॉलेज, ब्रह्मपुर को अल्ट्रासाउंड मशीन प्रदान करना। Providing an ultrasound machine to MKCG Medical college, Berhampur.	20.03.2025	14.40	अधीक्षक, एमकेसीजी मेडिकल कॉलेज एवं अस्पताल, ब्रह्मपुर, पिन कोड-760004 Superintendent, MKCG Medical College & Hospital, Berhampur, Pin code-760004	एमकेसीजी मेडिकल कॉलेज एवं अस्पताल, ब्रह्मपुर, पिन कोड-760004 का रेडियोलॉजी विभाग में अल्ट्रासाउंड मशीन स्थापित और चालू की गई Ultrasound Machine installed and commissioned at the Radiology department of MKCG Medical College & Hospital, Berhampur, Pin code-760004

क्र. सं. SI. No.	सीएसआर योजनाएं CSR Schemes	पूंजीगत परिसंपत्ति(यों) के सृजन या अधिग्रहण की तिथि। Date of creation or acquisition of the capital asset(s).	पूंजीगत परिसंपत्तियों के सृजन या अधिग्रहण के लिए खर्च की गई सीएसआर राशि (लाख रुपए में) Amount of CSR spent for creation or acquisition of capital assets. (₹ in Lakh)	उस संस्था या सार्वजनिक प्राधिकरण या लाभार्थी का विवरण, जिसके नाम पर ऐसी पूंजीगत परिसंपत्ति सौंपी गई है, उनका पता आदि। Details of the entity or public authority or beneficiary under in whose name such capital asset is Handed over, their address etc.	निर्मित या अर्जित पूंजीगत परिसंपत्तियों का विवरण प्रदान करें। (पूंजीगत परिसंपत्ति का पूरा पता और स्थान सहित) Provide details of the capital asset(s) created or acquired. (Including complete address and location of the capital asset).
11	लैपटॉप (50 नग) उपलब्ध कराना जिला प्रशासन, एनटीईपी के लिए गंजाम ओडिशा और NVBDCP कार्यक्रम. वास्तविक के लिए समय की निगरानी, स्क्रीनिंग गंजाम जिले के टीबी रोगी, परीक्षण परिणामों की प्रविष्टि और सामुदायिक सहायता सेवाएँ आदि Providing Laptops (50 nos) to District Administration, Ganjam Odisha for NTEP & NVBDCP program. for real time monitoring, screening of TB Patients of Ganjam District, entry of Test results and community support services etc.	19.03.2025	27.60	सीडीएम और पीएचओ सह जिला गंजाम, ब्रह्मपुर-760001 CDM & PHO cum District Ganjam, Berhampur- 760001	गंजाम जिले के टीबी रोगियों की वास्तविक समय निगरानी, स्क्रीनिंग, परीक्षण परिणामों की प्रविष्टि और सामुदायिक सहायता सेवाओं आदि के लिए लैपटॉप एनटीईपी के कर्मचारियों को सौंपे गए। लाभार्थी गंजम जिले के टीबी रोगी हैं। The Laptops were handed over to Staff of NTEP for real time monitoring, screening of TB Patients of Ganjam District, entry of Test results and community support services etc. The beneficiaries are TB patients of Ganjam District.
12	2 स्मार्ट क्लासरूम की स्थापना Setting up of 2 nos Smart Classroom	03.12.2024	26.26	डीन एवं अधीक्षक, एमकेसीजी मेडिकल कॉलेज एवं अस्पताल, ब्रह्मपुर The Dean & Superintendent, MKCG Medical College & Hospital, Berhampur	एमकेसीजी मेडिकल कॉलेज एवं अस्पताल, ब्रह्मपुर 760004 MKCG Medical College & Hospital, Berhampur 760004
		30.11.2024		प्रधानाचार्य, छत्रपुर महिला उच्चतर माध्यमिक विद्यालय The Principal, Chatrapur Women's Higher Secondary School	छत्रपुर महिला उच्चतर माध्यमिक विद्यालय, गंजाम - 761020 Chatrapur Women's Higher Secondary School, Ganjam - 761020
13	07 ग्राम पंचायतों के निकटवर्ती गांवों में 6 मछली जाल मरम्मत केन्द्र का निर्माण। Construction of 6 nos Fishnet repairing centre in the nearby villages of 07 GPs.	11.03.2025	39.16	सरपंच, कालीपल्ली जीपी, उप्पलापुटी गांव, छत्रपुर , गंजाम, ओडिशा, पिन कोड-761002 Sarapanch , Kalipalli GP, Uppalaputi Village, Chatrapur, Ganjam, Odisha, Pin code. 761002	मछली जाल मरम्मत केंद्र (01) का निर्माण कर रेउ-कातुरू गाँव, कालीपल्ली ग्राम पंचायत, छत्रपुर, गंजाम, ओडिशा, पिन कोड - 761 002 को सौंप दिया गया Fishnet repair centre (01 no) constructed & handed over to Reu-Katuru village, Kalipalli GP, Chatrapur, Ganjam, Odisha, Pin Code - 761 002
				राष्ट्रपति, बदनोलियानुआगांव, अगस्टिनुआगांव जीपी, छत्रपुर, गंजाम, ओडिशा, पिन कोड: 761026 President, Badanolianuagaon Village, Agastinuagaon GP, Chatrapur, Ganjam, Odisha, Pin code: 761026	बदनोलिया'नुआगांव गांव अगस्तिनुआगांव जीपी छत्रपुर, गंजाम, ओडिशा, पिन कोड: 761 026 को मछली जाल मरम्मत केंद्र (01) निर्माण कर सौंप दिया गया Fishnet repair centre (01 no) constructed & handed over to Badanolia'nuagaon Village Agastinuagaon GP Chatrapur, Ganjam, Odisha, Pin Code: 761 026

क्र. सं. SI. No.	सीएसआर योजनाएं CSR Schemes	पूंजीगत परिसंपत्ति(यों) के सृजन या अधिग्रहण की तिथि। Date of creation or acquisition of the capital asset(s).	पूंजीगत परिसंपत्तियों के सृजन या अधिग्रहण के लिए खर्च की गई सीएसआर राशि (लाख रुपए में) Amount of CSR spent for creation or acquisition of capital assets. (₹ in Lakh)	उस संस्था या सार्वजनिक प्राधिकरण या लाभार्थी का विवरण, जिसके नाम पर ऐसी पूंजीगत परिसंपत्ति सौंपी गई है, उनका पता आदि। Details of the entity or public authority or beneficiary under in whose name such capital asset is Handed over, their address etc.	निर्मित या अर्जित पूंजीगत परिसंपत्तियों का विवरण प्रदान करें। (पूंजीगत परिसंपत्ति का पूरा पता और स्थान सहित) Provide details of the capital asset(s) created or acquired. (Including complete address and location of the capital asset).
				अध्यक्ष, सानानोलियानुआगांव, अगस्टिनुआगांव जीपी, छत्रपुर, गंजाम, ओडिशा, पिन कोड: 761027 President, Sananolianuagaon Village, Agastinuagaon GP, Chatrapur, Ganjam, Odisha, Pin Code: 761027	मछली जाल मरम्मत केंद्र (02) का निर्माण कर उसे सननोलियानुआगांव गांव अगस्तिनुआगांव जीपी, छत्रपुर, गंजाम, ओडिशा, पिन कोड: 761 027 को सौंप दिया गया Fishnet repair centre (02 nos) constructed & handed over to Sananolianuagaon Village Agastinuagaon GP, Chatrapur, Ganjam, Odisha, Pin Code: 761 027
				सरपंच, अरजीपल्ली जीपी, छत्रपुर , गंजाम, ओडिशा, पिन कोड: 761027 Sarapanch, Arjipalli GP, Chatrapur, Ganjam, Odisha, Pin Code: 761027	मछली जाल मरम्मत केंद्र (02) का निर्माण कर सना अर्जियापल्ली गाँव, अर्जीपल्ली ग्राम पंचायत, छत्रपुर, गंजाम, ओडिशा, पिन कोड: 761045 को उसे सौंप दिया गया Fishnet repair centre (02 nos) constructed & handed over to Sana Arjiaplli village, Arjipalli GP, Chatrapur, Ganjam, Odisha, Pin Code:761045
14	07 ग्राम पंचायतों के निकटवर्ती गांवों में ट्यूबवेल और प्रकाश सुविधाओं के साथ 2 मॉडल क्रेमोटेरियम का निर्माण। Construction of 2 nos Model crematorium with tube well and lighting facilities in the nearby villages of 07 GPs.	18.03.2025	12.81	सरपंच कनमना जीपी, कनमना गांव, पिन कोड: 761027 Sarapanch Kanamana GP, Kanamana Village, Pin code: 761027	सहायक सुविधाओं सहित मॉडल क्रेमोटेरियम का निर्माण कर माटीखालो गांव, कनमना जीपी, पिन कोड: 761027 को सौंप दिया गया Model Crematorium with anciliary facilities constructed and handed over to Matikhalo village Kanamana GP, Pin code: 761027
				सरपंच, कालीपल्ली जीपी, बसानापुट्टी गांव, गंजाम ओडिशा, पिन कोड: 761002 Sarapanch, Kalipalli GP, Basanaputti village, Ganjam Odisha, Pin Code : 761002	मॉडल क्रेमोटेरियम सहायक सुविधाओं का निर्माण कर बसनपुट्टी गांव, कालीपल्ली जीपी, छत्रपुर , गंजाम, ओडिशा, पिन कोड: 761002 को सौंप दिया गया Model crematorium with ancillary facilities constructed & handed over to Basanaputti Village, Kalipalli GP, Chatrapur, Ganjam, Odisha, Pin Code: 761002

क्र. सं. SI. No.	सीएसआर योजनाएं CSR Schemes	पूंजीगत परिसंपत्ति(यों) के सृजन या अधिग्रहण की तिथि। Date of creation or acquisition of the capital asset(s).	पूंजीगत परिसंपत्तियों के सृजन या अधिग्रहण के लिए खर्च की गई सीएसआर राशि (लाख रुपए में) Amount of CSR spent for creation or acquisition of capital assets. (₹ in Lakh)	उस संस्था या सार्वजनिक प्राधिकरण या लाभार्थी का विवरण, जिसके नाम पर ऐसी पूंजीगत परिसंपत्ति सौंपी गई है, उनका पता आदि। Details of the entity or public authority or beneficiary under in whose name such capital asset is Handed over, their address etc.	निर्मित या अर्जित पूंजीगत परिसंपत्तियों का विवरण प्रदान करें। (पूंजीगत परिसंपत्ति का पूरा पता और स्थान सहित) Provide details of the capital asset(s) created or acquired. (Including complete address and location of the capital asset).
15	प्रकाश मानक और दृश्यता में सुधार के लिए 07 ग्राम पंचायतों के अंतर्गत निकटवर्ती गांवों में सौर मिनी मास्ट लाइट उपलब्ध कराना Providing Solar Mini mast lights to nearby villages within 07 GPs for improving illumination standard and visibility	16.01.2025	39.65	सरपंच, कनमना जीपी, पिन कोड: 761 027 Sarapanch, Kanamana GP, Pin code: 761 027	सौर मिनिमास्ट लाइटें (06 संख्या) कनामाना जीपी, , गंजाम, ओडिशा, पिन कोड: 761 027 में स्थापित Solar Minimast lights (06 nos) installed at Kanamana GP, Ganjam, Odisha, Pin code: 761 027
		15.01.2025		सरपंच, कालीपल्ली जीपी, पिन कोड: 761 002 Sarapanch, Kalipalli GP, Pin Code: 761 002.	सौर मिनिमास्ट लाइट (10 संख्या) कालीपल्ली जीपी, गंजाम, ओडिशा, पिन कोड: 761 002 में स्थापित Solar Minimast light (10 Nos) installed at Kalipalli GP, Ganjam, Odisha, Pin Code: 761 002
		19.01.2025		सरपंच, अरजीपल्ली जीपी, पिन कोड: 761 045 Sarapanch, Arjipalli GP, Pin Code: 761 045	सौर मिनिमास्ट लाइट (05 संख्या) अर्जीपल्ली जीपी, छत्रपुर, गंजाम, ओडिशा, पिन कोड: 761 045 में स्थापित Solar Minimast light (05 Nos) installed at Arjipalli GP, Chatrapur, Ganjam, Odisha, Pin Code: 761 045
		18.01.2025		सरपंच, अगस्तिनुआगांव जीपी, गंजाम, पिन कोड: 761 027 Sarapanch, Agastinuagaon GP, Ganjam, Pin Code:761 027	जीपी, छत्रपुर , गंजाम, ओडिशा, पिन कोड: 761 027 में सौर मिनिमास्ट लाइट (04 संख्या) अगस्तिनुआगांव में स्थापित Solar Minimast light (04 Nos) installed at Agastinuagaon GP, Chatrapur, Ganjam, Odisha, Pin Code: 761 027
		18.01.2025		सरपंच, पोडापदर जीपी, गंजाम पिन कोड: 761 026 Sarapanch, Podapadar GP, Ganjam Pin code: 761 026	सौर मिनिमास्ट लाइट (04 संख्या) पोडापदर जीपी, गंजाम, ओडिशा, पिन कोड: 761 026 में स्थापित Solar Minimast light (04 Nos) installed at Podapadar GP, Ganjam, Odisha, Pin code: 761 026
		16.01.2025		सरपंच, चामखंडी जीपी, पिन कोड: 761 045 Sarapanch, Chamakhandi GP, Pin Code: 761 045	सौर मिनिमास्ट लाइट (04 संख्या) चामखंडी, जीपी, गंजाम, ओडिशा, पिन कोड: 761 045 में स्थापित Solar Minimast light (04 Nos) installed at Chamakhandi GP, Ganjam, Odisha, Pin Code: 761 045
		17.01.2025		सरपंच, श्रीरामचंद्रपुर जीपी, गंजाम, पिन कोड: 761 028 Sarapanch, Sriramchandrapur GP, Ganjam, Pin Code:761 028	सौर मिनिमास्ट लाइट (07 संख्या) श्रीरामचंद्रपुर, जीपी, छत्रपुर, गंजाम, ओडिशा, पिन कोड: 761 029 में स्थापित Solar Minimast light (07 Nos) installed at Sriramchandrapur GP, Chatrapur, Ganjam, Odisha, Pin Code: 761 029

क्र. सं. SI. No.	सीएसआर योजनाएं CSR Schemes	पूंजीगत परिसंपत्ति(यों) के सृजन या अधिग्रहण की तिथि। Date of creation or acquisition of the capital asset(s).	पूंजीगत परिसंपत्तियों के सृजन या अधिग्रहण के लिए खर्च की गई सीएसआर राशि (लाख रुपए में) Amount of CSR spent for creation or acquisition of capital assets. (₹ in Lakh)	उस संस्था या सार्वजनिक प्राधिकरण या लाभार्थी का विवरण, जिसके नाम पर ऐसी पूंजीगत परिसंपत्ति सौंपी गई है, उनका पता आदि। Details of the entity or public authority or beneficiary under in whose name such capital asset is Handed over, their address etc.	निर्मित या अर्जित पूंजीगत परिसंपत्तियों का विवरण प्रदान करें। (पूंजीगत परिसंपत्ति का पूरा पता और स्थान सहित) Provide details of the capital asset(s) created or acquired. (Including complete address and location of the capital asset).
16	केंद्रीय संरक्षित स्मारकों और स्थलों के लिए "हेरिटेज 2.0 कार्यक्रम" को अपनाना। Adoption of "Heritage 2.0 program" for centrally protected monuments and sites.	15.02.2025	3.78	कार्यकारी अधिकारी गंजाम एनएसी, गंजाम, ओडिशा Executive officer Ganjam NAC, Ganjam, Odisha	ऐतिहासिक स्थल, पोटागडा, गंजम, पिन- 761025 पर गार्डन बेंच (30 संख्या) स्थापित की गई Garden bench (30 Nos) installed at Historical site, Potagada, Ganjam, Pin- 761025
17	सार्वजनिक पार्किंग स्थल से भगवान जगन्नाथ मंदिर परिसर, पुरी तक तीर्थयात्रियों को ले जाने के लिए बैटरी चालित इलेक्ट्रिक वाहन (2) उपलब्ध कराना। Providing Battery operated electric vehicle (2 nos) for shuttling of pilgrims from public parking place to Lord Jagannath temple premises, Puri.	10.03.2025	15.80	श्री जगन्नाथ मंदिर प्रशासन, पुरी, जिला पुरी, पिन कोड: 752001 Shree Jagannath Temple Administration, Puri, District Puri, Pin code: 752001	श्री जगन्नाथ मंदिर प्रशासन, पुरी, जिला - पुरी, पिन कोड: 752002 को 14 सीटों वाले बैटरी चालित इलेक्ट्रिक वाहन (02) सौंपे गए। 14 seated Battery operated Electric vehicles (02 Nos) handed over to Shree Jagannath Temple Administration, Puri, District - Puri, Pin code: 752002
18	ग्रामीण खेलों को बढ़ावा देना, इनडोर/आउटडोर व्यायामशालाओं की स्थापना करना Promoting rural sports, setting up of indoor/ outdoor gymnasium	27.01.2025	4.79	सरपंच, चामखंडी जीपी, छत्रपुर, गंजाम, ओडिशा, पिन कोड:761 028 Sarapanch, Chamakhandi GP, Chatrapur, Ganjam, Odisha, Pin Code: 761 028	चमाखंडी ग्राम पंचायत, छत्रपुर, गंजम, ओडिशा, पिन कोड: 761028 में ओपन जिम स्थापित किया गया। Open Gym installed at Chamakhandi GP, Chatrapur, Ganjam, Odisha, Pin Code:761 028
				सरपंच, कनमना जीपी, गंजाम, पिन कोड: 761027 Sarapanch, Kanamana GP, Ganjam, Pin code: 761027	कनमना गाँव कनमना जीपी, पिन कोड: 761027 में ओपन जिम स्थापित किया गया Open Gym installed at Kanamana Village Kanamana GP, Pin code: 761027
19	कोलाचेल को आटोक्लेव और अल्ट्रासाउंड स्कैन प्रदान करना। Providing Autoclave and Ultra sound Scan to Urban Primary Health Centre, Colachel.	28.08.2024	9.09	चिकित्सा अधिकारी, शहरी प्राथमिक स्वास्थ्य केंद्र, कोलाचेल - 629251, कन्याकुमारी जिला Medical Officer, Urban Primary Health Centre, Colachel - 629251, Kanyakumari District	कोलाचेल - 629251, कन्याकुमारी जिला को ऑटोक्लेव और अल्ट्रा साउंड स्कैन मशीन Autoclave and Ultra Sound Scan Machine to Medical Officer, Urban Primary Health Centre, Colachel - 629251, Kanyakumari District

क्र. सं. SI. No.	सीएसआर योजनाएं CSR Schemes	पूंजीगत परिसंपत्ति(यों) के सृजन या अधिग्रहण की तिथि। Date of creation or acquisition of the capital asset(s).	पूंजीगत परिसंपत्तियों के सृजन या अधिग्रहण के लिए खर्च की गई सीएसआर राशि (लाख रुपए में) Amount of CSR spent for creation or acquisition of capital assets. (₹ in Lakh)	उस संस्था या सार्वजनिक प्राधिकरण या लाभार्थी का विवरण, जिसके नाम पर ऐसी पूंजीगत परिसंपत्ति सौंपी गई है, उनका पता आदि। Details of the entity or public authority or beneficiary under in whose name such capital asset is Handed over, their address etc.	निर्मित या अर्जित पूंजीगत परिसंपत्तियों का विवरण प्रदान करें। (पूंजीगत परिसंपत्ति का पूरा पता और स्थान सहित) Provide details of the capital asset(s) created or acquired. (Including complete address and location of the capital asset).
20	नादुवूरकरई, चेरमंगलम को चिकित्सा उपकरण (आटोक्लेव, आदि) प्रदान करना। Providing Medical Equipment (Autoclave, etc.) to Primary Health Centre, Naduvoorkarai, Cheramangalam.	12.08.2024	7.80	चिकित्सा अधिकारी, प्राथमिक स्वास्थ्य केंद्र, नादुवूरकराई, चेरामंगलम, मणवालकुरिच्चि-629252, कन्याकुमारी जिला Medical Officer, Primary Health Centre, Naduvoorkarai, Cheramangalam, Manavalakurichi-629252, Kanyakumari District	12 चैनल ईसीजी मशीन, आटोक्लेव, ड्रेसिंग बिन, फीटल डॉपलर, हेमेटोलॉजी एनालाइजर, चिकित्सा अधिकारी, प्राथमिक स्वास्थ्य केंद्र, नादुवूरकरई , चेरमंगलम, मणवालकुरिच्चि 629252, कन्याकुमारी जिला 12 Channel ECG Machine, Autoclave, Dressing Bin, Foetal Doppler, Hematology Analyzer to Medical Officer, Primary Health Centre, Naduvoorkarai, Cheramangalam, Manavalakurichi-629252, Kanyakumari District
21	कीझकुलम को चिकित्सा उपकरण (आटोक्लेव, आदि), कंप्यूटर और 2 केवीए इन्वर्टर और फर्नीचर उपलब्ध कराना। (नया एमएल) Providing Medical equipment (Autoclave, etc.),Computer and 2 KVA Invertor and Furniture to Primary Health Centre, Keezhkulam. (New ML)	25.06.2024	2.73	चिकित्सा अधिकारी, प्राथमिक स्वास्थ्य केंद्र, कीझकुलम-629 193, कन्याकुमारी जिला Medical Officer, Primary Health Centre, Keezhkulam-629 193, Kanyakumari District	स्ट्रेचर ट्रॉली, वर्टिकल हाई प्रेशर स्टीम स्टेरिलाइजर, ड्रेसिंग बिन, परीक्षा टेबल, गद्दा, विल चेयर, 2KVA इन्वर्टर बैटरी और कंप्यूटर के साथ चिकित्सा अधिकारी, प्राथमिक स्वास्थ्य केंद्र, कीझकुलम-629 193, कन्याकुमारी जिला Stretcher Trolley, Vertical High Pressure Steam Sterilizer, Dressing Bin, Examination Table, Mattress, Wheel Chair, 2KVA Invertor with battery and Computer to Medical Officer, Primary Health Centre, Keezhkulam-629 193, Kanyakumari District
22	कुरुन्थेनकोडे को चिकित्सा उपकरण उपलब्ध कराना। Providing Medical equipment to Primary Health Centre, Kurunthencode.	28.08.2024	3.00	चिकित्सा अधिकारी, प्राथमिक स्वास्थ्य केंद्र, कुरुन्थेनकोड-629 802, कन्याकुमारी जिला Medical Officer, Primary Health Centre, Kurunthencode-629 802, Kanyakumari District	ऑटो रिफ्रैक्टोमीटर, ऑप्टिकल ट्रायल लेंस सेट और LCK विजुअल एक्युइटी चार्ट, चिकित्सा अधिकारी, प्राथमिक स्वास्थ्य केंद्र, कुरुन्थेनकोड-629 802, कन्याकुमारी जिला Auto Refractometer, Optical Trial Lens set and LCK Visual Acuity Chart to Medical Officer, Primary Health Centre, Kurunthencode-629 802, Kanyakumari District
23	नट्टलम, नट्टलम ग्राम पंचायत, किलियूर ब्लॉक (नया एमएल क्षेत्र) को अल्ट्रासाउंड स्कैनिंग मशीन प्रदान करना Providing Ultra Sound Scanning Machine to Primary Health Centre, Nattalam, Nattalam Village Panchayat, Killiyoor Block (New ML area)	20.09.2024	15.40	चिकित्सा अधिकारी, प्राथमिक स्वास्थ्य केंद्र, नट्टलम-629 165, कन्याकुमारी जिला Medical Officer, Primary Health Centre, Nattalam-629 165, Kanyakumari District	नट्टलम 629 165, कन्याकुमारी जिला को अल्ट्रासाउंड स्कैन मशीन Ultra Sound Scan Machine to Medical Officer, Primary Health Centre, Nattalam-629 165, Kanyakumari District

क्र. सं. SI. No.	सीएसआर योजनाएं CSR Schemes	पूंजीगत परिसंपत्ति(यों) के सृजन या अधिग्रहण की तिथि। Date of creation or acquisition of the capital asset(s).	पूंजीगत परिसंपत्तियों के सृजन या अधिग्रहण के लिए खर्च की गई सीएसआर राशि (लाख रुपए में) Amount of CSR spent for creation or acquisition of capital assets. (₹ in Lakh)	उस संस्था या सार्वजनिक प्राधिकरण या लाभार्थी का विवरण, जिसके नाम पर ऐसी पूंजीगत परिसंपत्ति सौंपी गई है, उनका पता आदि। Details of the entity or public authority or beneficiary under in whose name such capital asset is Handed over, their address etc.	निर्मित या अर्जित पूंजीगत परिसंपत्तियों का विवरण प्रदान करें। (पूंजीगत परिसंपत्ति का पूरा पता और स्थान सहित) Provide details of the capital asset(s) created or acquired. (Including complete address and location of the capital asset).
24	सेंट एलॉयसियस हाई स्कूल, एलावुविलाई, कोल्लांची ग्राम पंचायत, विलावनकोड तालुक में लड़कों और लड़कियों के लिए शौचालय भवन का निर्माण। Construction of toilet building for Boys and Girls in St. Aloysius High School, Elavuvilai, Kollanchi Village Panchayat, Vilavancode Taluk.	28.02.2025	9.45	हेड मास्टर, सेंट अलॉयसियस हाई स्कूल, एलावुविलाई - 629 171, कोल्लान्ची ग्राम पंचायत, कन्याकुमारी जिला Head Master, St. Aloysius High School, Elavuvilai - 629 171, Kollanchi Village Panchayat, Kanyakumari District	सेंट अलॉयसियस हाई स्कूल, एलावुविलई में शौचालय - 629 171, कोल्लान्ची ग्राम पंचायत, कन्याकुमारी जिला Toilet in St. Aloysius High School, Elavuvilai - 629 171, Kollanchi Village Panchayat, Kanyakumari District
25	यूथ सोसाइटी [एज़हाग्नर मंटम], कट्टुविलाई, अज़गनपराई, मोंडाइकाडु पंचायत के लिए शौचालय भवन का निर्माण Construction of toilet building for Youth Society [Ezhagnar Mantam], Kattuvilai, Azhaganparai, Mondaikadu Panchayat	21.01.2025	4.70	अध्यक्ष, युवा सोसायटी [एज़हाग्नर मंटम], कट्टुविलाई, अज़गनपराई - 629 252, कन्याकुमारी जिला President, Youth Society [Ezhagnar Mantam], Kattuvilai, Azhaganparai - 629 252, Kanyakumari District	यूथ सोसाइटी में शौचालय [एज़हाग्नर मंटम], कट्टुविलाई, अज़गनपराई - 629 252, कन्याकुमारी जिला Toilet in Youth Society [Ezhagnar Mantam], Kattuvilai, Azhaganparai - 629 252, Kanyakumari District
26	नाडुवूरकराई, मोंडाइकाडु पंचायत के लिए शौचालय के साथ एक कमरे का निर्माण। Construction of a room with toilet for Government Sidha Primary Health Centre, Naduvoorkarai, Mondaikadu Panchayat.	19.03.2025	11.76	सिद्ध चिकित्सा अधिकारी, प्राथमिक स्वास्थ्य केंद्र, नादुवूरकराई, चेरामंगलम, मणवालकुरिच्चि - 629252, कन्याकुमारी जिला Sidha Medical Officer, Primary Health Centre, Naduvoorkarai, Cheramangalam, Manavalakurichi - 629252, Kanyakumari District	सिद्ध चिकित्सा अधिकारी, प्राथमिक स्वास्थ्य केंद्र, नादुवूरकराई, चेरामंगलम , मणवालकुरिच्चि - 629252, कन्याकुमारी जिला में कमरा और शौचालय Room and Toilet in Sidha Medical Officer, Primary Health Centre, Naduvoorkarai, Cheramangalam, Manavalakurichi - 629252, Kanyakumari District
27	कोट्टार, नागरकोइल, कन्याकुमारी जिले में नेटवर्किंग के साथ 9 पीसी के साथ 9 उपयोगकर्ताओं के लिए मिनी पीएसीएस के साथ एक्स-रे मशीन के लिए रेट्रो फिट किट प्रदान करना। Providing Retro Fit Kit for X-ray Machine with Mini PACS for 9 users with 9 PC with Networking in Government Ayurveda Medical College & Hospital, Kottar, Nagercoil, Kanniyakumari District.	15.07.2024	15.64	प्रिंसिपल, सरकारी आयुर्वेद मेडिकल कॉलेज और अस्पताल, कोट्टार - 629 002, नागरकोइल, कन्याकुमारी जिला। Principal, Government Ayurveda Medical College & Hospital, Kottar - 629 002, Nagercoil, Kanniyakumari District.	कोट्टार - 629 002, नागरकोइल, कन्याकुमारी जिले के लिए एक्स-रे मशीन के लिए रेट्रो फिट किट। Retro Fit Kit for X-ray machine to Government Ayurveda Medical College & Hospital, Kottar - 629 002, Nagercoil, Kanniyakumari District.

क्र. सं. SI. No.	सीएसआर योजनाएं CSR Schemes	पूंजीगत परिसंपत्ति(यों) के सृजन या अधिग्रहण की तिथि। Date of creation or acquisition of the capital asset(s).	पूंजीगत परिसंपत्तियों के सृजन या अधिग्रहण के लिए खर्च की गई सीएसआर राशि (लाख रुपए में) Amount of CSR spent for creation or acquisition of capital assets. (₹ in Lakh)	उस संस्था या सार्वजनिक प्राधिकरण या लाभार्थी का विवरण, जिसके नाम पर ऐसी पूंजीगत परिसंपत्ति सौंपी गई है, उनका पता आदि। Details of the entity or public authority or beneficiary under in whose name such capital asset is Handed over, their address etc.	निर्मित या अर्जित पूंजीगत परिसंपत्तियों का विवरण प्रदान करें। (पूंजीगत परिसंपत्ति का पूरा पता और स्थान सहित) Provide details of the capital asset(s) created or acquired. (Including complete address and location of the capital asset).
28	मेल्मिडालम मछुआरा गांव में आंगनवाड़ी को 2 जल शोधक उपलब्ध कराए गए। Providing 2 Water Purifiers to Anganvadi in Melmidalam Fishermen Village.	10.09.2024	0.40	बाल विकास अधिकारी, मेलमिडलम आंगनवाड़ी, मेलमिडालम - 629 178, कन्याकुमारी जिला Child Development Officer, Melmidalam Anganvadi, Melmidalam - 629 178, Kanyakumari District	आंगनवाड़ी , मेल्मिडालम गाँव - 629 178, कन्याकुमारी जिले में वाटर प्यूरीफायर Water Purifier to Anganvadi, Melmidalam village - 629 178, Kanyakumari District
29	तिरुवत्तार को अल्ट्रा साउंड स्कैनिंग मशीन प्रदान करना। Providing Ultra Sound Scanning Machine to Primary Health Centre, Thiruvattar.	28.08.2024	7.80	चिकित्सा अधिकारी, प्राथमिक स्वास्थ्य केंद्र, तिरुवत्तार - 629 177, कन्याकुमारी जिला Medical Officer, Primary Health Centre, Thiruvattar - 629 177, Kanyakumari District	चिकित्सा अधिकारी, प्राथमिक स्वास्थ्य केंद्र, तिरुवत्तार - 629 177, कन्याकुमारी जिला को अल्ट्रा साउंड स्कैन मशीन Ultra Sound Scan Machine to Medical Officer, Primary Health Centre, Thiruvattar - 629 177, Kanyakumari District
30	सरकारी मिडिल स्कूल, कूट्टुमंगलम, मोंडाइकाडु पंचायत को पेयजल सुविधा - सिंटेक्स टैंक (1000 लीटर), वाटर प्यूरीफायर उपलब्ध कराना। Providing Drinking water facility - Sintex Tank (1000 lts), Water Purifier to Govt. Middle School, Koottumangalam, Mondaikadu Panchayat.	05.08.2024	2.20	हेड मिस्ट्रेस, सरकार मिडिल स्कूल, कूट्टुमंगलम, मोंडाइकाडु - 629 252, कन्याकुमारी जिला। Head Mistress, Govt. Middle School, Koottumangalam, Mondaikadu - 629 252, Kanyakumari District.	कूट्टुमंगलम, मोंडाइकाडु - 629 252, कन्याकुमारी जिले में पेयजल सुविधा। Drinking Water Facility to Govt. Middle School, Koottumangalam, Mondaikadu - 629 252, Kanyakumari District.
31	थूथुकुडी जिले में सार्वभौमिक नवजात श्रवण जांच कार्यक्रम शुरू करने के उद्देश्य से 2 ओएई-एबीआर उपकरण प्रदान करना Providing 2 nos. of OAE-ABR device for the purpose of launching a Universal New born Hearing Screening Programme in Thoothukudi District	29.03.2025	21.13	जिला स्वास्थ्य अधिकारी, जिला स्वास्थ्य सोसायटी, थूथुकुडी - 628 101. थूथुकुडी जिला District Health Officer, District Health Society, Thoothukudi - 628 101 Thoothukudi District	जिला स्वास्थ्य सोसायटी, थूथुकुडी - 628 101, थूथुकुडी जिले के लिए OAE-ABR डिवाइस OAE-ABR device to District Health Society, Thoothukudi - 628 101, Thoothukudi District
32	असारीपल्लम में नेत्र विज्ञान के लिए ऑप्टिकल सुसंगत टोमोग्राफी। Optical Coherent Tomography for ophthalmology in Kanyakumari Medical College Hospital, Asaripallam.	01.03.2025	21.49	डीन, कन्याकुमारी सरकारी मेडिकल कॉलेज और अस्पताल, असारीपल्लम - 629 201, कन्याकुमारी जिला Dean, Kanyakumari Government Medical College and Hospital, Asaripallam - 629 201, Kanyakumari District	ऑप्टिकल कोहेरेंट टोमोग्राफी, कन्याकुमारी सरकारी मेडिकल कॉलेज और अस्पताल, असारीपल्लम - 629 201, कन्याकुमारी जिला Optical Coherent Tomography to Kanyakumari Government Medical College and Hospital, Asaripallam - 629 201, Kanyakumari District

क्र. सं. SI. No.	सीएसआर योजनाएं CSR Schemes	पूंजीगत परिसंपत्ति(यों) के सृजन या अधिग्रहण की तिथि। Date of creation or acquisition of the capital asset(s).	पूंजीगत परिसंपत्तियों के सृजन या अधिग्रहण के लिए खर्च की गई सीएसआर राशि (लाख रुपए में) Amount of CSR spent for creation or acquisition of capital assets. (₹ in Lakh)	उस संस्था या सार्वजनिक प्राधिकरण या लाभार्थी का विवरण, जिसके नाम पर ऐसी पूंजीगत परिसंपत्ति सौंपी गई है, उनका पता आदि। Details of the entity or public authority or beneficiary under in whose name such capital asset is Handed over, their address etc.	निर्मित या अर्जित पूंजीगत परिसंपत्तियों का विवरण प्रदान करें। (पूंजीगत परिसंपत्ति का पूरा पता और स्थान सहित) Provide details of the capital asset(s) created or acquired. (Including complete address and location of the capital asset).
33	सरकारी अस्पताल, कुझीथुरई को सी-आर्म मशीन प्रदान करना। Providing C-Arm Machine to Government Hospital, Kuzhithurai.	12.03.2025	19.01	चिकित्सा अधिकारी, सरकारी अस्पताल, कुझिथुराई-629 163, कन्याकुमारी जिला Medical Officer, Government Hospital, Kuzhithurai - 629 163, Kanyakumari District	सरकारी अस्पताल, कुझिथुराई - 629 163, कन्याकुमारी जिला के लिए सी-आर्म मशीन C-Arm Machine to Government Hospital, Kuzhithurai - 629 163, Kanyakumari District
34	राष्ट्रीय टीबी उन्मूलन कार्यक्रम के लिए एलईडी प्रतिदीप्ति दूरबीन माइक्रोस्कोप प्रदान करना। Providing LED fluorescence Binocular Microscope for National TB elimination Programme.	10.03.2025	14.00	उप निदेशक, चिकित्सा सेवा (टीबी), कन्याकुमारी राजकीय चिकित्सा महाविद्यालय एवं अस्पताल, असारीपल्लम - 629 201, कन्याकुमारी जिला Deputy Director of Medical Service (TB), Kanyakumari Government Medical College and Hospital, Asaripallam - 629 201, Kanyakumari District	कन्याकुमारी सरकारी मेडिकल कॉलेज और अस्पताल, असारीपल्लम - 629 201, कन्याकुमारी जिला को एलईडी फ्लोरोसेंट दूरबीन माइक्रोस्कोप LED fluorescent Binocular Microscope to Kanyakumari Government Medical College and Hospital, Asaripallam - 629 201, Kanyakumari District
35	करुंगल को ईसीजी मशीन प्रदान करना। Providing ECG Machine to Government Hospital, Karungal.	28.03.2025	2.00	चिकित्सा अधिकारी, प्राथमिक स्वास्थ्य केंद्र, करुंगल - 629 157, कन्याकुमारी जिला Medical Officer, Primary Health Centre, Karungal - 629 157, Kanyakumari District	करुंगल - 629 157, कन्याकुमारी जिले में ईसीजी मशीन ECG Machine to Primary Health Centre, Karungal - 629 157, Kanyakumari District
36	सेंट जोसेफ अस्पताल, कडियापट्टिनम को ईसीजी मशीन प्रदान करना। Providing ECG Machine to St. Joseph Hospital, Kadiapattinam.	29.03.2025	2.00	चिकित्सा अधिकारी, सेंट जोसेफ अस्पताल, कडियापट्टिनम - 629 252, कन्याकुमारी जिला Medical Officer, St. Joseph Hospital, Kadiapattinam - 629 252, Kanyakumari District	सेंट जोसेफ अस्पताल, कडियापट्टिनम - 629 252, कन्याकुमारी जिला के लिए ईसीजी मशीन ECG Machine to St. Joseph Hospital, Kadiapattinam - 629 252, Kanyakumari District
37	करुंगल के सरकारी अस्पताल को डिफिब्रिलेटर उपलब्ध कराना Providing Defibrillator to Government Hospital, Karungal	28.03.2025	3.30	चिकित्सा अधिकारी, प्राथमिक स्वास्थ्य केंद्र, करुंगल - 629 157, कन्याकुमारी जिला Medical Officer, Primary Health Centre, Karungal - 629 157, Kanyakumari District	प्राथमिक स्वास्थ्य केंद्र, करुंगल - 629 157, कन्याकुमारी जिले के लिए डिब्रिलेटर Defibrillator to Primary Health Centre, Karungal - 629 157, Kanyakumari District

क्र. सं. SI. No.	सीएसआर योजनाएं CSR Schemes	पूंजीगत परिसंपत्ति(यों) के सृजन या अधिग्रहण की तिथि। Date of creation or acquisition of the capital asset(s).	पूंजीगत परिसंपत्तियों के सृजन या अधिग्रहण के लिए खर्च की गई सीएसआर राशि (लाख रुपए में) Amount of CSR spent for creation or acquisition of capital assets. (₹ in Lakh)	उस संस्था या सार्वजनिक प्राधिकरण या लाभार्थी का विवरण, जिसके नाम पर ऐसी पूंजीगत परिसंपत्ति सौंपी गई है, उनका पता आदि। Details of the entity or public authority or beneficiary under in whose name such capital asset is Handed over, their address etc.	निर्मित या अर्जित पूंजीगत परिसंपत्तियों का विवरण प्रदान करें। (पूंजीगत परिसंपत्ति का पूरा पता और स्थान सहित) Provide details of the capital asset(s) created or acquired. (Including complete address and location of the capital asset).
38	करुंगल को मल्टीपारा रोगी मॉनिटर प्रदान करना। Providing Multipara patient monitor to Government Hospital, Karungal.	28.03.2025	1.76	चिकित्सा अधिकारी, प्राथमिक स्वास्थ्य केंद्र, करुंगल-629 157, कन्याकुमारी जिला Medical Officer, Primary Health Centre, Karungal - 629 157, Kanyakumari District	चिकित्सा अधिकारी, प्राथमिक स्वास्थ्य केंद्र, करुंगल - 629 157, कन्याकुमारी जिला के लिए मल्टीपारा रोगी मॉनिटर Multipara Patient Monitor to Medical Officer, Primary Health Centre, Karungal - 629 157, Kanyakumari District
39	मुट्टोम को मल्टीपैरा रोगी मॉनिटर प्रदान करना। Providing Multipara patient monitor to Government Primary Health Centre, Muttom.	17.03.2025	1.76	चिकित्सा अधिकारी, प्राथमिक स्वास्थ्य केंद्र, मुत्तोम - 629 202, कन्याकुमारी जिला Medical Officer, Primary Health Centre, Muttom - 629 202, Kanyakumari District	प्राथमिक स्वास्थ्य केंद्र, मुत्तोम - 629 202, कन्याकुमारी जिला को मल्टीपैरा रोगी मॉनिटर Multipara patient Monitor to Primary Health Centre, Muttom - 629 202, Kanyakumari District
40	कीझकुलम पश्चिम को शिक्षण सहायक सामग्री (इंटरैक्टिव बोर्ड, सहायक उपकरण और प्रिंटर के साथ कंप्यूटर) प्रदान करना। Providing Teaching Aids (Interactive Board, Computer with accessories and printer) to Government High School, Keezhkulam West.	20.12.2024	2.70	प्रधानाध्यापक, सरकारी हाई स्कूल, कीझकुलम पश्चिम - 629 193, कन्याकुमारी जिला। Head Master, Government High School, Keezhkulam West - 629 193, Kanyakumari District.	सरकारी हाई स्कूल, कीझकुलम पश्चिम - 629 193, कन्याकुमारी जिले के लिए शिक्षण सहायक सामग्री। Teaching Aids to Government High School, Keezhkulam West - 629 193, Kanyakumari District.
41	नल्लूर, किलियूर ग्राम पंचायत को शिक्षण सहायक सामग्री (इंटरैक्टिव बोर्ड, सहायक उपकरण और प्रिंटर के साथ कंप्यूटर) प्रदान करना। Providing Teaching Aids (Interactive Board, Computer with accessories and printer) to Government Higher Secondary School, Nalloor, Killiyoor Village Panchayat.	20.12.2024	2.70	प्रधानाध्यापक, राजकीय उच्चतर माध्यमिक विद्यालय, नल्लूर - 629 165, किलियूर ग्राम पंचायत कन्याकुमारी जिला। Head Master, Government Higher Secondary School, Nalloor - 629 165, Killiyoor Village Panchayat Kanyakumari District.	सरकारी उच्चतर माध्यमिक विद्यालय, नल्लूर - 629 165, किलियूर ग्राम पंचायत कन्याकुमारी जिले के लिए शिक्षण सहायक सामग्री। Teaching Aids to Government Higher Secondary School, Nalloor - 629 165, Killiyoor Village Panchayat Kanyakumari District.
42	सेंट माइकल हाई स्कूल, कोडिमुनाई को शिक्षण सहायक सामग्री (इंटरैक्टिव बोर्ड, सहायक उपकरण और प्रिंटर के साथ कंप्यूटर) प्रदान करना। Providing Teaching Aids (Interactive Board, Computer with accessories and printer) to St. Michael's High School, Kodimunai.	17.12.2024	2.70	हेड मास्टर, सेंट माइकल हाई स्कूल, कोडिमुनाई - 629 251, कन्याकुमारी जिला। Head Master, St. Michael's High School, Kodimunai - 629 251, Kanyakumari District.	हेड मास्टर, सेंट माइकल हाई स्कूल, कोडिमुनाई - 629 251, कन्याकुमारी जिला को शिक्षण सहायक सामग्री। Teaching Aids to Head Master, St. Michael's High School, Kodimunai - 629 251, Kanyakumari District.

क्र. सं. SI. No.	सीएसआर योजनाएं CSR Schemes	पूंजीगत परिसंपत्ति(यों) के सृजन या अधिग्रहण की तिथि। Date of creation or acquisition of the capital asset(s).	पूंजीगत परिसंपत्तियों के सृजन या अधिग्रहण के लिए खर्च की गई सीएसआर राशि (लाख रुपए में) Amount of CSR spent for creation or acquisition of capital assets. (₹ in Lakh)	उस संस्था या सार्वजनिक प्राधिकरण या लाभार्थी का विवरण, जिसके नाम पर ऐसी पूंजीगत परिसंपत्ति सौंपी गई है, उनका पता आदि। Details of the entity or public authority or beneficiary under in whose name such capital asset is Handed over, their address etc.	निर्मित या अर्जित पूंजीगत परिसंपत्तियों का विवरण प्रदान करें। (पूंजीगत परिसंपत्ति का पूरा पता और स्थान सहित) Provide details of the capital asset(s) created or acquired. (Including complete address and location of the capital asset).
43	किंडरगार्टन, पडार्निलम, मणवालकुरिच्चि को शिक्षण सहायक सामग्री (इंटरैक्टिव बोर्ड, सहायक उपकरण और प्रिंटर के साथ कंप्यूटर) प्रदान करना । Providing Teaching Aids (Interactive Board, Computer with accessories and printer) to St. Pius X Kindergarden, Padarnilam, Manavalakurichi.	17.12.2024	2.70	हेड मास्टर, सेंट पायस एक्स किंडरगार्डन, पदर्निलम, मणवालकुरिच्चि - 629252, कन्याकुमारी जिला। Head Master, St. Pius X Kindergarden, Padarnilam, Manavalakurichi - 629252, Kanyakumari District.	हेड मास्टर, सेंट माइकल हाई स्कूल, कोडिमुनाई - 629 251, कन्याकुमारी जिला को शिक्षण सहायक सामग्री। Teaching Aids Head Master, St. Pius X Kindergarden, Padarnilam, Manavalakurichi - 629252, Kanyakumari District.
44	कुरुम्पनई को शिक्षण सहायक सामग्री (इंटरैक्टिव बोर्ड, सहायक उपकरण और प्रिंटर के साथ कंप्यूटर) प्रदान करना। Providing Teaching Aids (Interactive Board, Computer with accessories and printer) to St. Ignatius Higher Secondary School, Kurumpanai.	17.12.2024	2.70	प्रधानाध्यापक, सेंट इग्नाटियस हायर सेकेंडरी स्कूल, कुरुम्पनई - 629 251, कन्याकुमारी जिला। Head Master, St. Ignatius Higher Secondary School, Kurumpanai - 629 251, Kanyakumari District.	सेंट इग्नाटियस हायर सेकेंडरी स्कूल, कुरुम्पनई - 629 251, कन्याकुमारी जिले के लिए शिक्षण सहायक सामग्री। Teaching Aids to St. Ignatius Higher Secondary School, Kurumpanai - 629 251, Kanyakumari District.
45	कोलाचेल को शिक्षण सहायक सामग्री (इंटरैक्टिव बोर्ड, सहायक उपकरण और प्रिंटर के साथ कंप्यूटर) प्रदान करना। Providing Teaching Aids (Interactive Board, Computer with accessories and printer) to Government Middle School, Colachel.	20.12.2024	2.70	प्रधानाध्यापक, सरकारी मिडिल स्कूल, कोलाचेल - 629 251, कन्याकुमारी जिला। Head Master, Government Middle School, Colachel - 629 251, Kanyakumari District.	सरकारी मिडिल स्कूल, कोलाचेल-629 251, कन्याकुमारी जिले के लिए शिक्षण सहायक सामग्री। Teaching Aids to Government Middle School, Colachel - 629 251, Kanyakumari District.
46	कन्नकुरिची को शिक्षण सहायक सामग्री (इंटरैक्टिव बोर्ड, सहायक उपकरण और प्रिंटर के साथ कंप्यूटर) प्रदान करना । Providing Teaching Aids (Interactive Board, Computer with accessories and printer) to Government Primary School, Kannakurichi.	17.12.2024	2.70	प्रधानाध्यापक, सरकारी प्राथमिक विद्यालय, कन्नकुरिची - 629 502, कन्याकुमारी जिला। Head Master, Government Primary School, Kannakurichi - 629 502, Kanyakumari District.	हेड मास्टर, सरकारी प्राथमिक विद्यालय, कन्नकुरिची - 629 502, कन्याकुमारी जिला को शिक्षण सहायक सामग्री। Teaching Aids to Head Master, Government Primary School, Kannakurichi - 629 502, Kanyakumari District.
47	कूट्टुमंगलम को शिक्षण सहायक सामग्री (इंटरैक्टिव बोर्ड, सहायक उपकरण और प्रिंटर सहित कंप्यूटर) प्रदान करना। Providing Teaching Aids (Interactive Board, Computer with accessories and printer) to Government Middle School, Koottumangalam	17.12.2024	2.70	हेड मास्टर, सरकारी मिडिल स्कूल, कूट्टुमंगलम, मोंडाइकाडु - 629 252, कन्याकुमारी जिला। Head Master, Government Middle School, Koottumangalam, Mondaikadu - 629 252, Kanyakumari District.	हेड मास्टर, सरकारी मिडिल स्कूल, कूट्टुमंगलम, मोंडाइकाडु - 629 252, कन्याकुमारी जिला को शिक्षण सहायता Teaching Aids to Head Master, Government Middle School, Koottumangalam, Mondaikadu - 629 252, Kanyakumari District.

क्र. सं. SI. No.	सीएसआर योजनाएं CSR Schemes	पूंजीगत परिसंपत्ति(यों) के सृजन या अधिग्रहण की तिथि। Date of creation or acquisition of the capital asset(s).	पूंजीगत परिसंपत्तियों के सृजन या अधिग्रहण के लिए खर्च की गई सीएसआर राशि (लाख रुपए में) Amount of CSR spent for creation or acquisition of capital assets. (₹ in Lakh)	उस संस्था या सार्वजनिक प्राधिकरण या लाभार्थी का विवरण, जिसके नाम पर ऐसी पूंजीगत परिसंपत्ति सौंपी गई है, उनका पता आदि। Details of the entity or public authority or beneficiary under in whose name such capital asset is Handed over, their address etc.	निर्मित या अर्जित पूंजीगत परिसंपत्तियों का विवरण प्रदान करें। (पूंजीगत परिसंपत्ति का पूरा पता और स्थान सहित) Provide details of the capital asset(s) created or acquired. (Including complete address and location of the capital asset).
48	कुन्नकाडु को शिक्षण सहायक सामग्री (इंटरैक्टिव बोर्ड, सहायक उपकरण और प्रिंटर सहित कंप्यूटर) प्रदान करना। Providing Teaching Aids (Interactive Board, Computer with accessories and printer) to Government Middle School, Kunnankadu.	17.12.2024	2.70	हेड मास्टर, सरकारी मिडिल स्कूल, कुन्नकाडु , अज़गनपराई 629 252, कन्याकुमारी जिला। Head Master, Government Middle School, Kunnankadu, Azhaganparai - 629 252, Kanyakumari District.	सरकारी मिडिल स्कूल, कुन्नकाडु , अज़हगनपराई - 629 252, कन्याकुमारी जिले को शिक्षण सहायता। Teaching Aids to Government Middle School, Kunnankadu, Azhaganparai - 629 252, Kanyakumari District.
49	सरकारी मिडिल स्कूल, कोलाचेल को फर्नीचर उपलब्ध कराना। Providing Furniture to Government Middle School, Colachel.	17.03.2025	3.72	प्रधानाध्यापक, सरकारी मिडिल स्कूल, कोलाचेल - 629 251, कन्याकुमारी जिला। Head Master, Government Middle School, Colachel - 629 251, Kanyakumari District.	सरकारी मिडिल स्कूल, कोलाचेल - 629 251, कन्याकुमारी जिले के लिए फर्नीचर। Furniture to Government Middle School, Colachel - 629 251, Kanyakumari District.
50	सरकारी उच्चतर माध्यमिक विद्यालय, नट्टलम, किलियूर ब्लॉक को फर्नीचर उपलब्ध कराना। Providing Furniture to St. Ignatius Higher Secondary School, Kurumpanai.	29.03.2025	3.79	प्रधानाध्यापक, सेंट इग्नाटियस हायर सेकेंडरी स्कूल, कुरुम्पनई - 629 251, कन्याकुमारी जिला। Head Master, St. Ignatius Higher Secondary School, Kurumpanai - 629 251, Kanyakumari District.	सेंट इग्नाटियस हायर सेकेंडरी स्कूल, कुरुम्पनई - 629 251, कन्याकुमारी जिले के लिए शिक्षण सहायक सामग्री। Furniture to St. Ignatius Higher Secondary School, Kurumpanai - 629 251, Kanyakumari District.
51	सेंट पायस एक्स किंडरगार्डन , पदर्निलम, मणवालकुरिच्चि को फर्नीचर उपलब्ध कराना । Providing Furniture to St. Pius X Kindergarden, Padarnilam, Manavalakurichi.	29.03.2025	1.77	हेड मास्टर, सेंट पायस एक्स किंडरगार्डन, पदर्निलम, मणवालकुरिच्चि - 629 251, कन्याकुमारी जिला। Head Master, St. Pius X Kindergarden, Padarnilam, Manavalakurichi - 629 251, Kanyakumari District.	सेंट पायस एक्स किंडरगार्डन, पदर्निलम, मणवालकुरिच्चि - 629 251, कन्याकुमारी जिले के लिए फर्नीचर । Furniture to St. Pius X Kindergarden, Padarnilam, Manavalakurichi-629 251, Kanyakumari District.
52	अंचलिविलई, कोलाचेल में आंगनवाड़ी भवन को फर्नीचर उपलब्ध कराना । Providing Furniture to Anganvadi building in Anchalivilai, Colachel.	29.03.2025	0.72	बाल विकास अधिकारी, आंचलिविलाई, कोलाचेल-629251, कन्याकुमारी जिला। Child Development Officer, Anchalivilai, Colachel-629251, Kanyakumari District.	बाल विकास अधिकारी को फर्नीचर, आंचलिविलाई, कोलाचेल - 629 251, कन्याकुमारी जिला। Furniture to Child Development Officer, Anchalivilai, Colachel - 629 251, Kanyakumari District.
53	सरकारी उच्चतर माध्यमिक विद्यालय, नट्टलम, किलियूर ब्लॉक को फर्नीचर उपलब्ध कराना। Providing Furniture to Government Higher Secondary School, Nattalam, Killiyoor Block.	19.03.2025	3.79	प्रधानाध्यापक, शासकीय उच्चतर माध्यमिक विद्यालय, नट्टलम-629 162 किलियूर ब्लॉक, कन्याकुमारी जिला। Head Master, Government Higher Secondary School, Nattalam-629 162 Killiyoor Block. Kanyakumari District.	राजकीय उच्चतर माध्यमिक विद्यालय, नट्टलम - 629 162 किलियूर ब्लॉक, कन्याकुमारी जिले को फर्नीचर। Furniture to Government Higher Secondary School, Nattalam - 629 162 Killiyoor Block. Kanyakumari District.

क्र. सं. SI. No.	सीएसआर योजनाएं CSR Schemes	पूंजीगत परिसंपत्ति(यों) के सृजन या अधिग्रहण की तिथि। Date of creation or acquisition of the capital asset(s).	पूंजीगत परिसंपत्तियों के सृजन या अधिग्रहण के लिए खर्च की गई सीएसआर राशि (लाख रुपए में) Amount of CSR spent for creation or acquisition of capital assets. (₹ in Lakh)	उस संस्था या सार्वजनिक प्राधिकरण या लाभार्थी का विवरण, जिसके नाम पर ऐसी पूंजीगत परिसंपत्ति सौंपी गई है, उनका पता आदि। Details of the entity or public authority or beneficiary under in whose name such capital asset is Handed over, their address etc.	निर्मित या अर्जित पूंजीगत परिसंपत्तियों का विवरण प्रदान करें। (पूंजीगत परिसंपत्ति का पूरा पता और स्थान सहित) Provide details of the capital asset(s) created or acquired. (Including complete address and location of the capital asset).
54	सेंट विंसेंट डी पॉल प्राइमरी स्कूल, पेरियाविलाई को फर्नीचर उपलब्ध कराना। Providing Furniture to St. Vincent De Paul Primary School, Periavilai.	29.03.2025	4.07	हेड मास्टर, सेंट विंसेंट डी पॉल प्राइमरी स्कूल, पेरियाविलई , मणवालकुरिच्चि - 629 252, कन्याकुमारी जिला। Head Master, St. Vincent De Paul Primary School, Periavilai, Manavalakurichi-629 252, Kanyakumari District.	सेंट विंसेंट डी पॉल प्राइमरी स्कूल, पेरियाविलाई, मणवालकुरिच्चि - 629 252, कन्याकुमारी जिला को फर्नीचर। Furniture to St. Vincent De Paul Primary School, Periavilai, Manavalakurichi - 629 252, Kanyakumari District.
55	राजकीय बालिका उच्चतर माध्यमिक विद्यालय, मणवालकुरिच्चि को फर्नीचर उपलब्ध कराना। Providing Furniture to Government Girls Higher Secondary School, Manavalakurichi.	14.03.2025	5.11	प्रधानाध्यापक, राजकीय बालिका उच्चतर माध्यमिक विद्यालय, मणवालकुरिच्चि - 629 252, कन्याकुमारी जिला। Head Master, Government Girls Higher Secondary School, Manavalakurichi - 629 252, Kanyakumari District.	राजकीय बालिका उच्चतर माध्यमिक विद्यालय, मणवालकुरिच्चि - 629 252, कन्याकुमारी जिले को फर्नीचर। Furniture to Government Girls Higher Secondary School, Manavalakurichi - 629 252, Kanyakumari District.
56	कन्नकुरिची को फर्नीचर उपलब्ध कराना। Providing Furniture to Government Primary School, Kannakurichi.	29.03.2025	3.24	प्रधानाध्यापक, सरकारी प्राथमिक विद्यालय, कन्नकुरिची - 629 502, कन्याकुमारी जिला। Head Master, Government Primary School, Kannakurichi - 629 502, Kanyakumari District.	कन्नकुरिची - 629 502, कन्याकुमारी जिले को फर्नीचर । Furniture to Government Primary School, Kannakurichi - 629 502, Kanyakumari District.
57	राजकीय उच्चतर माध्यमिक विद्यालय, करुंगल को फर्नीचर उपलब्ध कराना। Providing Furniture to Government Higher Secondary School, Karungal.	14.03.2025	4.77	प्रधानाध्यापक, राजकीय उच्चतर माध्यमिक विद्यालय, करुंगल - 629 157, कन्याकुमारी जिला। Head Master, Government Higher Secondary School, Karungal - 629 157, Kanyakumari District.	राजकीय उच्चतर माध्यमिक विद्यालय, करुंगल - 629 157, कन्याकुमारी जिले को फर्नीचर। Furniture to Government Higher Secondary School, Karungal-629 157, Kanyakumari District.
58	सरकारी प्राथमिक विद्यालय, कीझकुलम वलियाविलाई को फर्नीचर उपलब्ध कराना। Providing Furniture to Government Primary School, Keezhkulam Valiyavilai.	29.03.2025	3.73	प्रधानाध्यापक, राजकीय प्राथमिक विद्यालय, कीझकुलम वलियाविलाई - 629 157, कन्याकुमारी जिला। Head Master, Government Primary School, Keezhkulam Valiyavilai - 629 157, Kanyakumari District.	सरकारी प्राथमिक विद्यालय, कीज़कुलम वलियाविलाई - 629 157, कन्याकुमारी जिला के लिए फर्नीचर। Furniture to Government Primary School, Keezhkulam Valiyavilai - 629 157, Kanyakumari District.

क्र. सं. SI. No.	सीएसआर योजनाएं CSR Schemes	पूंजीगत परिसंपत्ति(यों) के सृजन या अधिग्रहण की तिथि। Date of creation or acquisition of the capital asset(s).	पूंजीगत परिसंपत्तियों के सृजन या अधिग्रहण के लिए खर्च की गई सीएसआर राशि (लाख रुपए में) Amount of CSR spent for creation or acquisition of capital assets. (₹ in Lakh)	उस संस्था या सार्वजनिक प्राधिकरण या लाभार्थी का विवरण, जिसके नाम पर ऐसी पूंजीगत परिसंपत्ति सौंपी गई है, उनका पता आदि। Details of the entity or public authority or beneficiary under in whose name such capital asset is Handed over, their address etc.	निर्मित या अर्जित पूंजीगत परिसंपत्तियों का विवरण प्रदान करें। (पूंजीगत परिसंपत्ति का पूरा पता और स्थान सहित) Provide details of the capital asset(s) created or acquired. (Including complete address and location of the capital asset).
59	मेल्मिडालम में आंगनवाड़ी (2 नग) को फर्नीचर उपलब्ध कराना। Providing Furniture to Anganvadi (2 nos.) in Melmidalam.	29.03.2025	1.44	बाल विकास अधिकारी, आंगनवाड़ी 1 और 2, मेल्मिडालम - 629 178, कन्याकुमारी जिला। Child Development Officer, Anganvadi 1 & 2, Melmidalam - 629 178, Kanyakumari District.	आंगनवाड़ी 1 और 2, मेल्मिडलम - 629 178, कन्याकुमारी जिला को फर्नीचर। Furniture to Anganvadi 1 & 2, Melmidalam - 629 178, Kanyakumari District.
60	कोलाचेल नगर पालिका के अंचलिवलाई में आंगनवाड़ी भवन में सिंटेक्स टैंक, पंपिंग व्यवस्था, आरओ वाटर प्यूरीफायर और बुक शेल्फ प्रदान करना । Providing Sintex Tank, Pumping arrangement, RO water purifier and Book shelf to Anganvadi building in Anchalivilai, Colachel Municipality.	04.01.2025	3.04	बाल विकास अधिकारी, आंचलिविलाई आंगनवाड़ी, कोलाचेल - 629 251, कन्याकुमारी जिला। Child Development Officer, Anchalivilai Anganvadi, Colachel - 629 251, Kanyakumari District.	अंचलिविलाई, आंगनवाड़ी , कोलाचेल - 629 251, कन्याकुमारी जिला के लिए सिंटेक्स टैंक, पंपिंग व्यवस्था, आरओ वाटर प्यूरीफायर और बुक शेल्फ। Sintex Tank, Pumping arrangement, RO water purifier and Book shelf to Anchalivilai Anganvadi, Colachel - 629 251, Kanyakumari District.
61	होली क्रॉस कॉलेज (स्वायत्त) - महिला कॉलेज, नागरकोइल में भाषा (अंग्रेजी) प्रयोगशाला की स्थापना - 10 कंप्यूटर और सहायक उपकरण प्रदान करना। Setting up Language (English) Lab in Holy Cross College (Autonomous) - Women's college, Nagercoil - Providing 10 computers and accessories.	21.01.2025	5.35	प्रिंसिपल, होली क्रॉस कॉलेज (स्वायत्त) - महिला कॉलेज, नागरकोइल- 629 004, कन्याकुमारी जिला। Principal, Holy Cross College (Autonomous) - Womens college, Nagercoil- 629 004, Kanyakumari District.	भाषा (अंग्रेजी) लैब होली क्रॉस कॉलेज (स्वायत्त) - महिला कॉलेज, नागरकोइल- 629 004, कन्याकुमारी जिला। Language (English) Lab to Holy Cross College (Autonomous) - Womens college, Nagercoil- 629 004, Kanyakumari District.
62	एनायम्पुथेंथुरै ग्राम पंचायत के सेंट एंटनी उच्चतर माध्यमिक विद्यालय के मार्ग तक कंक्रीट सड़क उपलब्ध कराना । (नया एमएल क्षेत्र) Providing concrete road to the pathway of St. Antony's Higher Secondary School, Enayamputhenthurai Village Panchayat. (New ML area)	28.11.2024	22.59	प्रधानाध्यापिका, सेंट एंटनी हायर सेकेंडरी स्कूल, एनायमपुथेंथुरै ग्राम पंचायत - 629 193, कन्याकुमारी जिला। Head Mistress, St. Antony's Higher Secondary School, Enayamputhenthurai Village Panchayat - 629 193, Kanyakumari District.	सेंट एंटनी हायर सेकेंडरी स्कूल, एनायमपुथेंथुरई ग्राम पंचायत - 629 193, कन्याकुमारी जिले तक कंक्रीट सड़क। Concrete road to St. Antony's Higher Secondary School, Enayamputhenthurai Village Panchayat - 629 193, Kanyakumari District.

क्र. सं. SI. No.	सीएसआर योजनाएं CSR Schemes	पूंजीगत परिसंपत्ति(यों) के सृजन या अधिग्रहण की तिथि। Date of creation or acquisition of the capital asset(s).	पूंजीगत परिसंपत्तियों के सृजन या अधिग्रहण के लिए खर्च की गई सीएसआर राशि (लाख रुपए में) Amount of CSR spent for creation or acquisition of capital assets. (₹ in Lakh)	उस संस्था या सार्वजनिक प्राधिकरण या लाभार्थी का विवरण, जिसके नाम पर ऐसी पूंजीगत परिसंपत्ति सौंपी गई है, उनका पता आदि। Details of the entity or public authority or beneficiary under in whose name such capital asset is Handed over, their address etc.	निर्मित या अर्जित पूंजीगत परिसंपत्तियों का विवरण प्रदान करें। (पूंजीगत परिसंपत्ति का पूरा पता और स्थान सहित) Provide details of the capital asset(s) created or acquired. (Including complete address and location of the capital asset).
63	गवर्नमेंट मिडिल स्कूल, कुन्नानकाडु, मोंडाइकाडु पंचायत में फर्श की मरम्मत का काम। Floor repair works in Government Middle School, Kunnankadu, Mondaikadu Panchayat.	22.10.2024	12.26	हेड मिस्ट्रेस, गवर्नमेंट मिडिल स्कूल, कुन्नानकाडु, अज़गनपराई - 629 252, कन्याकुमारी जिला। Head Mistress, Government Middle School, Kunnankadu, Azhaganparai - 629 252, Kanyakumari District.	गवर्नमेंट मिडिल स्कूल, कुन्नानकाडु , अज़हगनपराई - 629 252, कन्याकुमारी जिले में फर्श निर्माण कार्य। Flooring works to Government Middle School, Kunnankadu, Azhaganparai - 629 252, Kanyakumari District.
64	मणवालकुरिच्चि पंचायत के अंदरविलाई और चिन्नाविलाई में आंगनवाड़ी भवन की मरम्मत। Repairing of the Anganvadi building in Andarvilai and Chinnavilai in Manavalakurichi Panchayat.	25.09.2024	5.85	बाल विकास अधिकारी, चिन्नविलाई एवं अंदरविलाई आंगनवाड़ी, मणवालकुरिच्चि-629 252, कन्याकुमारी जिला। Child Development Officer, Chinnavilai & Andarvilai Anganvadi, Manavalakurichi - 629 252, Kanyakumari District.	चिन्नाविलाई और अंदरविलाई, आंगनवाड़ी, मणवालकुरिच्चि - 629 252, कन्याकुमारी जिला में शौचालय और मरम्मत कार्य Toilet and repair works in Chinnavilai & Andarvilai Anganvadi, Manavalakurichi - 629 252, Kanyakumari District.
65	तमिलनाडु सरकार के मनोनमनियम सुंदरनार विश्वविद्यालय अनुसंधान पार्क, राजगामनगलम स्थित समुद्री विज्ञान एवं प्रौद्योगिकी केंद्र में उद्यमियों के रूप में अनुसंधान विद्वानों को प्रशिक्षण देने, प्रथम स्नातकों को कौशल प्रदान करने आदि के लिए प्रोटीओजीनोमिक सुविधा की स्थापना। Setting up ProteoGenomic Facility for Training, Research Scholars as Entrepreneurs, Skilling First Graduates etc. in Centre for Marine Science & Technology, Rajagamanagalam, Manonmaniam Sundaranar University Research Park, Government of Tamil Nadu.	23.05.2024	21.56	प्रोफेसर और प्रमुख, समुद्री विज्ञान और प्रौद्योगिकी केंद्र, राजगामनगलम, मनोनमनियम सुन्दरनार विश्वविद्यालय अनुसंधान पार्क - 629 502, कन्याकुमारी जिला। The Professor and Head, Centre for Marine Science & Technology, Rajagamanagalam, Manonmaniam Sundaranar University Research Park - 629 502, Kanyakumari District.	यूवी विज़िबल स्पेक्ट्रो फोटोमीटर, थर्मल साइक्लर, पावर पैक के साथ पेज, पावर पैक के साथ इलेक्ट्रोफोरेसिस डीएनए, शेकर के साथ इनक्यूबेटर, प्रयोगशाला रेफ्रिजरेटर 240 लीटर और फ्रीजर 400 लीटर, पाइपेट और पाइपिंग डिवाइस, यूवी इल्यूमिनेटर, रेफ्रिजरेटेड सेंट्रीफ्यूज, माइक्रो प्लेट रीडर यूवी विज़िबल रेंज 96 वेल रीडर के साथ लैब टॉप और वाटर फिल्ट्रेशन अल्ट्राप्योर सेंटर फॉर मरीन साइंस एंड टेक्नोलॉजी, राजगामनगलम , मनोनमनियम सुन्दरनार विश्वविद्यालय अनुसंधान पार्क - 629 502, कन्याकुमारी जिला। UV Visible Spectro Photometer, Thermal Cycler, PAGE with Power Pack, Electrophoresis DNA with Power Pack, Incubator with Shaker, Laboratory Refrigerator 240 liter & Freezer 400 liter, Pipet and Pipetting Devices, UV Illuminator, Refrigerated Centrifuge, Micro Plate Reader UV Visible range with 96 well readers Lab top and Water Filtration Ultrapure to Centre for Marine Science & Technology, Rajagamanagalam, Manonmaniam Sundaranar University Research Park - 629 502, Kanyakumari District.

क्र. सं. SI. No.	सीएसआर योजनाएं CSR Schemes	पूंजीगत परिसंपत्ति(यों) के सृजन या अधिग्रहण की तिथि। Date of creation or acquisition of the capital asset(s).	पूंजीगत परिसंपत्तियों के सृजन या अधिग्रहण के लिए खर्च की गई सीएसआर राशि (लाख रुपए में) Amount of CSR spent for creation or acquisition of capital assets. (₹ in Lakh)	उस संस्था या सार्वजनिक प्राधिकरण या लाभार्थी का विवरण, जिसके नाम पर ऐसी पूंजीगत परिसंपत्ति सौंपी गई है, उनका पता आदि। Details of the entity or public authority or beneficiary under in whose name such capital asset is Handed over, their address etc.	निर्मित या अर्जित पूंजीगत परिसंपत्तियों का विवरण प्रदान करें। (पूंजीगत परिसंपत्ति का पूरा पता और स्थान सहित) Provide details of the capital asset(s) created or acquired. (Including complete address and location of the capital asset).
66	मणवालकुरिच्चि पंचायत के आंचलिविलाई में सामुदायिक भवन का निर्माण। Construction of Community Hall in Anchalivilai, Manavalakurichi Panchayat.	11.12.2024	8.88	राष्ट्रपति, आंचलिविलाई, मणवालकुरिच्चि - 629 252, कन्याकुमारी जिला President, Anchalivilai, Manavalakurichi - 629 252, Kanyakumari District	सामुदायिक हॉल से आंचलिविलाई, मणवालकुरिच्चि - 629 252, कन्याकुमारी जिला Community Hall to Anchalivilai, Manavalakurichi - 629 252, Kanyakumari District
67	पुथूर मछुआरों के गांव, मोंडाइकाडु पंचायत में कंक्रीट सड़क निर्माण। Laying concrete Road in Puthoor Fishermen Village, Mondaikadu Panchayat.	25.10.2024	10.99	पैरिश पुजारी, पुथूर, मोंडाइकाडु - 629 252, कन्याकुमारी जिला Parish Priest, Puthoor, Mondaikadu - 629 252, Kanyakumari District	पुथूर में सड़क, मोंडाइकाडु - 629 252, कन्याकुमारी जिला Road in Puthoor, Mondaikadu - 629 252, Kanyakumari District
68	पोट्टलकुझी , अम्मांडीविलई , वेल्लीमलाई पंचायत में सामुदायिक हॉल के लिए फर्नीचर उपलब्ध कराना। Providing furniture to the Community Hall in Pottalkuzhi, Ammandivilai, Vellimalai Panchayat.	19.03.2025	2.68	अध्यक्ष, पोट्टलकुझी , अम्मांडीविलई - 629 204, वेल्लीमलाई नगर पंचायत, कन्याकुमारी जिला President, Pottalkuzhi, Ammandivilai - 629 204, Vellimalai Town Panchayat, Kanyakumari District	पोट्टालकुझी , अम्मांडीविलई - 629 204, वेल्लीमलाई नगर पंचायत, कन्याकुमारी जिला में सामुदायिक हॉल के लिए फर्नीचर Furniture to Community Hall in Pottalkuzhi, Ammandivilai - 629 204, Vellimalai Town Panchayat, Kanyakumari District
69	वडकनपगम पेदागई, मनावलाकुरिची पंचायत को फर्नीचर प्रदान करना। Providing furniture to Vadakanpagam Pedagai, Manavalakurichi Panchayat.	14.03.2025	0.73	अध्यक्ष, वडकनपगम पेडागई, मणवालकुरिच्चि - 629 252, कन्याकुमारी जिला President, Vadakanpagam Pedagai, Manavalakurichi-629 252, Kanyakumari District	वडकनपगम, पेडागई , मणवालकुरिच्चि - 629 252, कन्याकुमारी जिला में सामुदायिक भवन के लिए फर्नीचर Furniture to Community Hall in Vadakanpagam Pedagai, Manavalakurichi - 629 252, Kanyakumari District
70	मनकट्टुविलाई , परपट्टू, मोंडाइकाडु पंचायत में सामुदायिक भवन का निर्माण । Construction of Community Hall in Manakattuvilai, Parapattu, Mondaikadu Panchayat.	21.12.2024	9.39	अध्यक्ष, मनकट्टुविलाई , परापट्टू , मोंडाइकाडु पंचायत, पिन - 629 252, कन्याकुमारी जिला President, Manakattuvilai, Parapattu, Mondaikadu Panchayat, Pin - 629 252, Kanyakumari District	मनाकट्टुविलाई, परापट्टू , मोंडाइकाडु पंचायत, पिन - 629 252, कन्याकुमारी जिला में सामुदायिक भवन Community Hall in Manakattuvilai, Parapattu, Mondaikadu Panchayat, Pin - 629 252, Kanyakumari District
71	साइमन कॉलोनी ग्राम पंचायत के वानियाकुडी मछुआरा गांव में सामुदायिक केंद्र का पुनर्निर्माण । Reconstruction of community center in Vaniyakudy Fishermen Village, Simon Colony Village Panchayat.	20.03.2025	8.17	पैरिश पुजारी, वानियाकुडी - 629 251 - साइमन कॉलोनी ग्राम पंचायत, कन्याकुमारी जिला Parish Priest, Vaniyakudy-629 251, Simon Colony Village Panchayat, Kanyakumari District	सामुदायिक केंद्र से वानियाकुडी - 629 251, साइमन कॉलोनी ग्राम पंचायत, कन्याकुमारी जिला Community Centre to Vaniyakudy-629 251, Simon Colony Village Panchayat, Kanyakumari District

क्र. सं. SI. No.	सीएसआर योजनाएं CSR Schemes	पूंजीगत परिसंपत्ति(यों) के सृजन या अधिग्रहण की तिथि। Date of creation or acquisition of the capital asset(s).	पूंजीगत परिसंपत्तियों के सृजन या अधिग्रहण के लिए खर्च की गई सीएसआर राशि (लाख रुपए में) Amount of CSR spent for creation or acquisition of capital assets. (₹ in Lakh)	उस संस्था या सार्वजनिक प्राधिकरण या लाभार्थी का विवरण, जिसके नाम पर ऐसी पूंजीगत परिसंपत्ति सौंपी गई है, उनका पता आदि। Details of the entity or public authority or beneficiary under in whose name such capital asset is Handed over, their address etc.	निर्मित या अर्जित पूंजीगत परिसंपत्तियों का विवरण प्रदान करें। (पूंजीगत परिसंपत्ति का पूरा पता और स्थान सहित) Provide details of the capital asset(s) created or acquired. (Including complete address and location of the capital asset).
72	साइमन कॉलोनी ग्राम पंचायत के वानियाकुडी श्मशान घाट तक इंटरलॉक सड़क उपलब्ध कराना। Providing interlock road to Vaniyakudy Crematorium, Simon Colony Village Panchayat.	30.11.2024	9.27	पैरिश पुजारी, वानियाकुडी-629 251, साइमन कॉलोनी ग्राम पंचायत, कन्याकुमारी जिला Parish Priest, Vaniyakudy-629 251, Simon Colony Village Panchayat, Kanyakumari District	वानियाकुडी गांव वानियाकुडी - 629 251, साइमन कॉलोनी ग्राम पंचायत, कन्याकुमारी जिला के लिए इंटरलॉक सड़क Interlock road to Vaniyakudy Village, Vaniyakudy - 629 251, Simon Colony Village Panchayat, Kanyakumari District
73	कुरुमपानी मछुआरा गांव, पलापलम पंचायत में सामुदायिक रसोई का निर्माण । Construction of Community Kitchen in Kurumpani Fishermen Village, Palapallam Panchayat.	29.03.2025	22.78	पैरिश पुजारी, कुरुम्पनै-629 251, पालपल्लम नगर पंचायत, कन्याकुमारी जिला Parish Priest, Kurumpanai-629 251, Palapallam Town Panchayat, Kanyakumari District	कुरुम्पनई गांव, कुरुम्पनई - 629 251, पालपल्लम नगर पंचायत, कन्याकुमारी जिला के लिए सामुदायिक रसोई Community Kitchen to Kurumpanai Village, Kurumpanai - 629 251, Palapallam Town Panchayat, Kanyakumari District
74	मणवालकुरिच्चि पंचायत के कुट्टीविलाई में सामुदायिक भवन के लिए फर्नीचर उपलब्ध कराना। Providing Furniture to the Community Hall in Kuttivilai, Manavalakurichi Panchayat.	19.03.2025	1.87	राष्ट्रपति, कुट्टीविलाई, मणवालकुरिच्चि - 629 252, कन्याकुमारी जिला President, Kuttivilai, Manavalakurichi - 629 252, Kanyakumari District	कुट्टीविलाई, मणवालकुरिच्चि - 629 252, कन्याकुमारी जिला में सामुदायिक हॉल के लिए फर्नीचर Furniture to Community Hall in Kuttivilai, Manavalakurichi - 629 252, Kanyakumari District
75	मणवालकुरिच्चि पंचायत को हाई मास्ट लाइट प्रदान करना (2 नग) Providing High mast light to Manavalakurichi Panchayat (2 nos.)	08.01.2025	2.19	अध्यक्ष, मणवालकुरिच्चि नगर पंचायत, पिन: 629 252, कन्याकुमारी जिला President, Manavalakurichi Town Panchayat, Pin: 629 252, Kanyakumari District	मणवालकुरिच्चि नगर पंचायत, पिन: 629 252, कन्याकुमारी जिला को हाई मास्ट लाइट High Mast Light to Manavalakurichi Town Panchayat, Pin: 629 252, Kanyakumari District
76	मिडालम को हाई मास्ट लाइट प्रदान करना Providing High mast light to Midalam	08.01.2025	2.19	अध्यक्ष, पैरिश काउंसिल, मिडलम, मिडलम ग्राम पंचायत, पिन: 629 178, कन्याकुमारी जिला President, Parish Council, Midalam, Midalam Village Panchayat, Pin: 629 178, Kanyakumari District	मिडलम गांव, मिडलम ग्राम पंचायत, पिन: 629 178, कन्याकुमारी जिला में हाई मास्ट लाइट High Mast Light to Midalam Village, Midalam Village Panchayat, Pin: 629 178, Kanyakumari District
77	कुरुम्पनई को हाई मास्ट लाइट प्रदान करना Providing High mast light to Kurumpanai	08.01.2025	2.19	पैरिश पुजारी, पैरिश काउंसिल, कुरुम्पनई, साइमन कॉलोनी ग्राम पंचायत, पिन: 629 251, कन्याकुमारी जिला Parish Priest, Parish Council, Kurumpanai, Simon Colony Village Panchayat, Pin: 629 251, Kanyakumari District	कुरुम्पनई गांव, साइमन कॉलोनी ग्राम पंचायत, पिन: 629 251, कन्याकुमारी जिला को हाई मास्ट लाइट High Mast Light to Kurumpanai Village, Simon Colony Village Panchayat, Pin: 629 251, Kanyakumari District

क्र. सं. SI. No.	सीएसआर योजनाएं CSR Schemes	पूंजीगत परिसंपत्ति(यों) के सृजन या अधिग्रहण की तिथि। Date of creation or acquisition of the capital asset(s).	पूंजीगत परिसंपत्तियों के सृजन या अधिग्रहण के लिए खर्च की गई सीएसआर राशि (लाख रुपए में) Amount of CSR spent for creation or acquisition of capital assets. (₹ in Lakh)	उस संस्था या सार्वजनिक प्राधिकरण या लाभार्थी का विवरण, जिसके नाम पर ऐसी पूंजीगत परिसंपत्ति सौंपी गई है, उनका पता आदि। Details of the entity or public authority or beneficiary under in whose name such capital asset is Handed over, their address etc.	निर्मित या अर्जित पूंजीगत परिसंपत्तियों का विवरण प्रदान करें। (पूंजीगत परिसंपत्ति का पूरा पता और स्थान सहित) Provide details of the capital asset(s) created or acquired. (Including complete address and location of the capital asset).
78	वानियाकुडी को हाई मास्ट लाइट उपलब्ध कराना Providing High mast light to Vaniyakudy	08.01.2025	2.19	पैरिश पुजारी, पैरिश काउंसिल, वानियाकुडी, साइमन कॉलोनी ग्राम पंचायत, पिन: 629 251, कन्याकुमारी जिला Parish Priest, Parish Council, Vaniyakudy, Simon Colony Village Panchayat, PIN: 629 251, Kanyakumari District	वानियाकुडी गाँव, साइमन कॉलोनी ग्राम पंचायत, पिन: 629 251, कन्याकुमारी जिले को हाई मास्ट लाइट High Mast Light to Vaniyakudy Village, Simon Colony Village Panchayat, PIN: 629 251, Kanyakumari District
79	हेलन नगर में हाई मास्ट लाइट उपलब्ध कराना। Providing High mast light to Helan Nagar.	08.01.2025	2.19	पैरिश पुजारी, पैरिश काउंसिल, हेलन नगर, एनायम पुथेन्थुराई ग्राम पंचायत, पिन: 629 193, कन्याकुमारी जिला Parish Priest, Parish Council, Helan Nagar, Enayam Puthenthurai Village Panchayat, PIN: 629 193, Kanyakumari District	एनायम, पुथेन्थुराई ग्राम पंचायत, पिन: 629 193, कन्याकुमारी जिला को हाई मास्ट लाइट High Mast Light to Helan Nagar Village, Enayam Puthenthurai Village Panchayat, PIN: 629 193, Kanyakumari District
80	कन्याकुमारी जिले के संगुथुराई बीच में सोलर स्ट्रीट लाइट (4 संख्या) प्रदान करना Providing Solar Street Lights (4 nos.) in Sanguthurai Beach, Kanniyakumari District	22.03.2025	1.01	सचिव, पल्लमथुराई पंचायत, संगुथुराई बीच, पिन: 629 601, कन्याकुमारी जिला Secretary, Pallamthurai Panchayat, Sanguthurai Beach, PIN: 629 601, Kanyakumari District	पल्लमथुराई पंचायत, संगुथुराई बीच, पिन: 629 601, कन्याकुमारी जिला को सोलर स्ट्रीट लाइट Solar Street Lights to Pallamthurai Panchayat, Sanguthurai Beach, PIN: 629 601, Kanyakumari District
81	सेंट विंसेंट डी पॉल प्राइमरी स्कूल, पेरियाविलाई , मणवालकुरिच्चि टाउन पंचायत में बच्चों के लिए पार्क उपलब्ध कराना। Providing Kids Park in St. Vincent De Paul Primary School, Periavilai, Manavalakurichi Town Panchayat.	17.03.2025	5.75	हेड मास्टर, सेंट विंसेंट डी पॉल प्राइमरी स्कूल, पेरियाविलई , मणवालकुरिच्चि - 629 252, कन्याकुमारी जिला। Head Master, St. Vincent De Paul Primary School, Periavilai, Manavalakurichi-629 252, Kanyakumari District.	सेंट विंसेंट डी पॉल प्राइमरी स्कूल, पेरियाविलाई, मणवालकुरिच्चि - 629 252, कन्याकुमारी जिला को किड्स पार्क Kids Park to St. Vincent De Paul Primary School, Periavilai, Manavalakurichi - 629 252, Kanyakumari District.
82	मिडालम मछुआरा गांव, मिडालम ग्राम पंचायत में फुटबॉल मैदान का निर्माण । Making a Foot Ball ground in Midalam Fishermen Village, Midalam Village Panchayat.	04.03.2025	10.14	अध्यक्ष, पैरिश काउंसिल, मिडलम - 629 178, कन्याकुमारी जिला President, Parish Council, Midalam - 629 178, Kanyakumari District	पैरिश काउंसिल, मिडलम - 629 178, कन्याकुमारी जिला को फुटबॉल ग्राउंड Foot Ball ground to Parish Council, Midalam - 629 178, Kanyakumari District

क्र. सं. Sl. No.	सीएसआर योजनाएं CSR Schemes	पूंजीगत परिसंपत्ति(यों) के सृजन या अधिग्रहण की तिथि। Date of creation or acquisition of the capital asset(s).	पूंजीगत परिसंपत्तियों के सृजन या अधिग्रहण के लिए खर्च की गई सीएसआर राशि (लाख रुपए में) Amount of CSR spent for creation or acquisition of capital assets. (₹ in Lakh)	उस संस्था या सार्वजनिक प्राधिकरण या लाभार्थी का विवरण, जिसके नाम पर ऐसी पूंजीगत परिसंपत्ति सौंपी गई है, उनका पता आदि। Details of the entity or public authority or beneficiary under in whose name such capital asset is Handed over, their address etc.	निर्मित या अर्जित पूंजीगत परिसंपत्तियों का विवरण प्रदान करें। (पूंजीगत परिसंपत्ति का पूरा पता और स्थान सहित) Provide details of the capital asset(s) created or acquired. (Including complete address and location of the capital asset).
83	कल्लुकुट्टम पंचायत में ठोस अपशिष्ट प्रबंधन के लिए वाहन उपलब्ध कराना Providing Vehicle for handling Solid Waste in Kallukoottam Panchayat	03.03.2025	8.82	अध्यक्ष, कल्लुकुट्टम नगर पंचायत, कल्लुकुट्टम - 629 803, कन्याकुमारी जिला President, Kallukoottam Town Panchayat, Kallukoottam - 629 803, Kanyakumari District	कल्लुकुट्टम नगर पंचायत, कल्लुकुट्टम - 629 803, कन्याकुमारी जिले के लिए वाहन Vehicle to Kallukoottam Town Panchayat, Kallukoottam - 629 803, Kanyakumari District
84	एरानिएल पंचायत में ठोस अपशिष्ट निपटान के लिए वाहन उपलब्ध कराना Providing Vehicle for handling Solid Waste in Eraniel Panchayat	27.02.2025	8.82	अध्यक्ष, एरानिएल नगर पंचायत, एरानिएल - 629 802, कन्याकुमारी जिला President, Eraniel Town Panchayat, Eraniel-629 802, Kanyakumari District	एरानिएल नगर पंचायत, एरानिएल - 629 802, कन्याकुमारी जिला के लिए वाहन Vehicle to Eraniel Town Panchayat, Eraniel - 629 802, Kanyakumari District
85	कोलाचेल नगर पालिका में ठोस अपशिष्ट निपटान के लिए वाहन उपलब्ध कराना Providing Vehicle for handling Solid Waste in Colachel Municipality	14.02.2025	8.82	आयुक्त, कोलाचेल नगर पालिका, कोलाचेल 629 251, कन्याकुमारी जिला Commissioner, Colachel Municipality, Colachel-629 251, Kanyakumari District	कोलाचेल नगर पालिका, कोलाचेल - 629 251, कन्याकुमारी जिले के लिए वाहन Vehicle to Colachel Municipality, Colachel-629 251, Kanyakumari District
86	थिंगलनगर पंचायत में ठोस अपशिष्ट निपटान के लिए वाहन उपलब्ध कराना Providing Vehicle for handling Solid Waste in Thingalnagar Panchayat	14.02.2025	8.82	अध्यक्ष, थिंगल नगर नगर पंचायत, थिंगल नगर - 629 802, कन्याकुमारी जिला President, Thingal Nagar Town Panchayat, Thingal Nagar - 629 802, Kanyakumari District	थिंगल नगर नगर पंचायत, थिंगल नगर - 629 802, कन्याकुमारी जिले के लिए वाहन Vehicle to Thingal Nagar Town Panchayat, Thingal Nagar - 629 802, Kanyakumari District
87	प्रो रेड एटलस अल्ट्रा पोर्टेबल डिजिटल एक्स-रे यूनिट, जिला टीबी केंद्र, कल्लम में Pro Rad Atlas Ultra Portable Digital X-Ray Unit at Dist TB Centre, Kollam	31.03.2025	22.75	जिला टीबी अधिकारी, जिला टीबी केंद्र, कोल्लम District TB Officer, Dist TB Centre, Kollam	यूनिट जिला टीबी केंद्र, कोल्लम में 1 नो प्रो रेड एटलस अल्ट्रा पोर्टेबल डिजिटल एक्स-रे 1 No Pro Rad Atlas Ultra Portable Digital X-Ray Unit at Dist TB Centre, Kollam
88	जिला टीबी केंद्र में सार्वजनिक संबोधन प्रणाली Public Address System at Dist TB Centre, Kollam		1.87	जिला टीबी अधिकारी, जिला टीबी केंद्र, कोल्लम District TB Officer, Dist TB Centre, Kollam	जिला टीबी केंद्र, कोल्लम में 1 नंबर सार्वजनिक संबोधन कक्ष प्रणाली 1 No. Public Address System at Dist TB Centre, Kollam
89	जिला टीबी केंद्र में महिंद्रा बोलेरो वाहन Mahindra Bolero vehicle at Dist TB Centre, Kollam		9.97	जिला टीबी अधिकारी, जिला टीबी केंद्र, कोल्लम District TB Officer, Dist TB Centre, Kollam	1 नंबर महिंद्रा बोलेरो जिला टीबी केंद्र, कोल्लम में वाहन 1 No Mahindra Bolero vehicle at Dist TB Centre, Kollam

क्र. सं. SI. No.	सीएसआर योजनाएं CSR Schemes	पूंजीगत परिसंपत्ति(यों) के सृजन या अधिग्रहण की तिथि। Date of creation or acquisition of the capital asset(s).	पूंजीगत परिसंपत्तियों के सृजन या अधिग्रहण के लिए खर्च की गई सीएसआर राशि (लाख रुपए में) Amount of CSR spent for creation or acquisition of capital assets. (₹ in Lakh)	उस संस्था या सार्वजनिक प्राधिकरण या लाभार्थी का विवरण, जिसके नाम पर ऐसी पूंजीगत परिसंपत्ति सौंपी गई है, उनका पता आदि। Details of the entity or public authority or beneficiary under in whose name such capital asset is Handed over, their address etc.	निर्मित या अर्जित पूंजीगत परिसंपत्तियों का विवरण प्रदान करें। (पूंजीगत परिसंपत्ति का पूरा पता और स्थान सहित) Provide details of the capital asset(s) created or acquired. (Including complete address and location of the capital asset).
90	ए ए रहीम मेमोरियल सरकारी जिला अस्पताल, कोल्लम के लिए पूर्णतः स्वचालित रैंडम एक्सेस क्लिनिकल केमिस्ट्री एनालाइजर, कोएगुलेशन एनालाइजर, सभी सहायक उपकरणों के साथ। Fully Automated Random Access Clinical Chemistry Analyser, Coagulation Analyser with all accessories to the A A Rahim Memorial Govt. District Hospital, Kollam		36.57	अधीक्षक, ए ए रहीम मेमोरियल सरकारी जिला अस्पताल, कोल्लम Superintendent, A A Rahim Memorial Govt District Hospital, Kollam	1 पूर्ण स्वचालित रैंडम एक्सेस क्लिनिकल केमिस्ट्री एनालाइजर, 1 कोएगुलेशन एनालाइजर सभी सहायक उपकरणों के साथ ए ए रहीम मेमोरियल सरकारी जिला अस्पताल, कोल्लम को भेजा गया। 1 No Fully Automated Random Access Clinical Chemistry Analyser, 1 No. Coagulation Analyser with all accessories to A A Rahim Memorial Govt District Hospital, Kollam
91	महिंद्रा बोलेरो वाहन से सरकारी विक्टोरिया अस्पताल, कोल्लम Mahindra Bolero vehicle to Govt Victoria Hospital, Kollam		9.92	अधीक्षक, सरकारी विक्टोरिया अस्पताल, कोल्लम Superintendent, Govt Victoria Hospital, Kollam	सरकारी विक्टोरिया अस्पताल, कोल्लम के लिए 1 महिंद्रा बोलेरो वाहन 1 No Mahindra Bolero vehicle to Govt Victoria Hospital, Kollam
92	राष्ट्रीय स्वास्थ्य मिशन, अलप्पुझा के माध्यम से शहरी स्वास्थ्य एवं कल्याण केंद्र के लिए प्रयोगशाला उपकरण Laboratory equipment for Urban Health & wellness Centre Through National Health Mission, Alappuzha		37.41	जिला कार्यक्रम प्रबंधक, राष्ट्रीय स्वास्थ्य मिशन, अलप्पुझा District Programme Manager, National Health Mission, Alappuzha	राष्ट्रीय स्वास्थ्य मिशन, अलप्पुझा के अंतर्गत शहरी स्वास्थ्य एवं कल्याण केंद्र के लिए प्रयोगशाला उपकरण Laboratory equipment for Urban Health & Wellness Centre under National Health Mission, Alappuzha
93	एफएचसी, चवरा में एक्स-रे कॉम्प्लेक्स बिल्डिंग X Ray Complex Building at FHC, Chavara		16.86	चिकित्सा अधिकारी, परिवार स्वास्थ्य केंद्र, चवरा Medical Officer, Family Health Centre, Chavara	चवरा में एक्स-रे कॉम्प्लेक्स बिल्डिंग 1 No X Ray Complex Building at FHC, Chavara
94	वेल्लानाथुरुथु में वडक्कय्याथु कावु में ध्यान हॉल और सांस्कृतिक केंद्र Meditation Hall & Cultural centre at Vadakkayyathu kavu, at vellanathuruthu		8.95	अध्यक्ष, वडक्कयाथु कावु मंदिर देवास्वोम , वेल्लानाथुरुथु President, Vadakkayathu kavu Temple Devaswom, Vellanathuruthu	1 नंबर मेडिटेशन हॉल और सांस्कृतिक केंद्र, वडक्कय्याथु कावु, वेल्लानाथुरुथु में 1 No Meditation Hall & Cultural Centre at Vadakkayyathu kavu, at vellanathuruthu
95	थाज़ेथुरुथु शिव मंदिर, पुथेन्थुरा , नींदकारा में ध्यान कक्ष Meditation Hall at Thazhethuruthu Siva Temple, Puthenthura, Neendakara		2.73	अध्यक्ष, महादेव मंदिर , तझाथुरुथु , पुथेन्थुरा President, Mahadeva Temple, Thazhathuruthu, Puthenthura	थज़थुरुथु शिव मंदिर पुथेन्थुरा, नींदकारा में 1 ध्यान कक्ष (अध्यक्ष, महादेव मंदिर, थज़थुरुथु, पुथेनथुरा) 1 No Meditation Hall at Thazhthuruthu shiva Temple Puthenthura, Neendakara President, Mahadeva Temple, Thazhathuruthu, Puthenthura

क्र. सं. SI. No.	सीएसआर योजनाएं CSR Schemes	पूंजीगत परिसंपत्ति(यों) के सृजन या अधिग्रहण की तिथि। Date of creation or acquisition of the capital asset(s).	पूंजीगत परिसंपत्तियों के सृजन या अधिग्रहण के लिए खर्च की गई सीएसआर राशि (लाख रुपए में) Amount of CSR spent for creation or acquisition of capital assets. (₹ in Lakh)	उस संस्था या सार्वजनिक प्राधिकरण या लाभार्थी का विवरण, जिसके नाम पर ऐसी पूंजीगत परिसंपत्ति सौंपी गई है, उनका पता आदि। Details of the entity or public authority or beneficiary under in whose name such capital asset is Handed over, their address etc.	निर्मित या अर्जित पूंजीगत परिसंपत्तियों का विवरण प्रदान करें। (पूंजीगत परिसंपत्ति का पूरा पता और स्थान सहित) Provide details of the capital asset(s) created or acquired. (Including complete address and location of the capital asset).
96	कोट्टनकुलंगरा के सरकारी व्यावसायिक उच्चतर माध्यमिक विद्यालय को जल शोधक प्रदान किया गया Water Purifier to Govt Vocational higher Secondary School, Kottankulangara		2.47	प्रधानाचार्य, सरकारी व्यावसायिक उच्चतर माध्यमिक विद्यालय, कोट्टनकुलंगरा Principal, Govt Vocational Higher Secondary School, Kottankulangara	कोट्टनकुलंगरा के सरकारी व्यावसायिक उच्चतर माध्यमिक विद्यालय को 1 वाटर प्यूरीफायर कोट्टनकुलंगरा के सरकारी व्यावसायिक उच्चतर माध्यमिक विद्यालय के प्रधानाचार्य 1 No Water Purifier to Govt Vocational higher Secondary School, Kottankulangara Principal, Govt Vocational Higher Secondary School, Kottankulangara
97	चेरियाझीकल में ट्यूबवेल पंप/ मोटर शेल्टर Tube well pump/motor shelter at Cheriyazheekal		4.79	राष्ट्रपति, अलप्पाडु ग्राम पंचायत President, Alappadu Grama Panchayat	चेरियाझीकल, अलाप्पडु ग्राम पंचायत में 1 ट्यूबवेल पंप/मोटर शेल्टर 1 No Tube well pump/motor shelter at Cheriyazheekal, Alappadu Gram Panchayat
98	सरकारी विक्टोरिया अस्पताल, कोल्लम में रोगी कुर्सी संख्या 30 Patient Chair 30 Nos at Govt Victoria Hospital, Kollam		2.74	अधीक्षक, सरकारी विक्टोरिया अस्पताल, कोल्लम Superintendent, Govt Victoria Hospital, Kollam	सरकारी विक्टोरिया अस्पताल, कोल्लम में 30 रोगी कुर्सी 30 Nos Patient Chair at Govt Victoria Hospital, Kollam
99	कोल्लम के सरकारी विक्टोरिया अस्पताल में नवजात शिशु आईसीयू के लिए एयर कंडीशनर Air Conditioners for Neo-natal ICU at Govt Victoria Hospital, Kollam		4.85	अधीक्षक, सरकारी विक्टोरिया अस्पताल, कोल्लम Superintendent, Govt Victoria Hospital, Kollam	सरकारी विक्टोरिया अस्पताल, कोल्लम में नवजात शिशु आईसीयू के लिए 2 एयर कंडीशनर 2 Nos Air Conditioners for Neo-natal ICU at Govt Victoria Hospital, Kollam
100	अलप्पुझा के सरकारी जनरल अस्पताल में सफाई मशीन Cleaning Machine at Govt. General Hospital, Alappuzha		7.00	अधीक्षक, सरकारी सामान्य अस्पताल, अलाप्पुझा Superintendent, Govt General Hospital, Alappuzha	विक्टोरिया सरकारी जनरल अस्पताल, अलप्पुझा में 1 सफाई मशीन 1 No Cleaning Machine at Victoria Govt. General Hospital, Alappuzha
101	सरकारी तालुक अस्पताल, नींदकारा में 12 चैनल ईईजी मशीन 12 channel EEG machine at Govt Taluk Hospital, Neendakara		1.04	अधीक्षक, सरकारी तालुक अस्पताल, नींदकारा Superintendent, Govt Taluk Hospital, Neendakara	सरकारी तालुक अस्पताल, नींदकारा में 1 संख्या 12 चैनल ईईजी मशीन 1 No 12 channel EEG machine at Govt Taluk Hospital, Neendakara
102	सरकारी एलपीएस, अलप्पाडु में सभा हॉल Assembly hall at Govt LPS, Alappadu		18.65	प्रधानाध्यापिका, सरकारी एल.पी. स्कूल, अलप्पादुथुरा Headmistress, Govt LP School, Alappaduthura	अलप्पाडु स्थित सरकारी पुस्तकालय में 1 सभा भवन 1 No Assembly hall at Govt LP'S, Alappadu
103	करुथुरा में आंगनवाड़ी भवन Anganvadi Building at Karuthura		24.27	अध्यक्ष, चवरा ग्राम पंचायत President, Chavara Gram Panchayat	करीथुरा, चावरा ग्राम पंचायत में आंगनवाड़ी भवन Anganvadi Building at Karithura, Chavara Grama Panchayat

क्र. सं. SI. No.	सीएसआर योजनाएं CSR Schemes	पूंजीगत परिसंपत्ति(यों) के सृजन या अधिग्रहण की तिथि। Date of creation or acquisition of the capital asset(s).	पूंजीगत परिसंपत्तियों के सृजन या अधिग्रहण के लिए खर्च की गई सीएसआर राशि (लाख रुपए में) Amount of CSR spent for creation or acquisition of capital assets. (₹ in Lakh)	उस संस्था या सार्वजनिक प्राधिकरण या लाभार्थी का विवरण, जिसके नाम पर ऐसी पूंजीगत परिसंपत्ति सौंपी गई है, उनका पता आदि। Details of the entity or public authority or beneficiary under in whose name such capital asset is Handed over, their address etc.	निर्मित या अर्जित पूंजीगत परिसंपत्तियों का विवरण प्रदान करें। (पूंजीगत परिसंपत्ति का पूरा पता और स्थान सहित) Provide details of the capital asset(s) created or acquired. (Including complete address and location of the capital asset).
104	एलूर नगर पालिका, एलूर में एलपी स्कूल मीटिंग हॉल का निर्माण Construction of LP School meeting Hall in Eloor Municipality, Eloor	16.12.2024	20.82	प्रिंसिपल, सरकारी लोअर प्राइमरी स्कूल, एलूर । Principle, Govt. Lower Primary School, Eloor.	एलूर स्थित सरकारी निम्न प्राथमिक विद्यालय में सभा भवन का निर्माण और हस्तांतरण Construction and handing over of Meeting Hall at Govt. Lower Primary School, Eloor
105	एलूर लाइब्रेरी की छत, टाइलिंग और संरचनात्मक कार्य तथा लाइब्रेरी हॉल में रूपांतरण। Roofing, tiling and structural work of Terrace of Eloor Library & conversion to Library Hall.	27.11.2024	10	लाइब्रेरी हॉल, एलूर नगर पालिका, एलूर Library Hall, Eloor Municipality, Eloor	एलूर पुस्तकालय की छत, टाइलिंग और संरचनात्मक कार्य तथा पुस्तकालय भवन, एलूर में रूपांतरण। Roofing, tiling and structural work of Terrace of Eloor Library and conversion to Library Hall, Eloor.
106	जिला मुख्यालय शिविर, कोच्चि शहर (केरल पुलिस) को 1 फोटोकॉपियर/प्रिंटर-सह-फोटोकॉपियर प्रदान करना Providing 1 Photocopiers/ printer-cum-photocopier to District Headquarter Camp, Kochi City (Kerala Police)	07.05.2024	0.96	जिला मुख्यालय शिविर, कोच्चि District Headquarters Camp, Kochi	जिला मुख्यालय शिविर, कोच्चि शहर (केरल पुलिस) को 07-05-2024 को 1 (एक) फोटोकॉपियर/प्रिंटर-सह-फोटोकॉपियर 1 (one) Photocopier/ printer-cum-photocopier to District Headquarter Camp, Kochi City (Kerala Police) on 07-05-2024
107	एलूर पुलिस स्टेशन, एलूर को कंप्यूटर उपलब्ध कराना Providing Computer to Eloor Police Station, Eloor	29.03.2025	0.89	थाना प्रभारी, एलूर पुलिस स्टेशन, एलूर Station-In-Charge, Eloor Police Station, Eloor	एलूर पुलिस स्टेशन, एलूर को एक कंप्यूटर और उसके सहायक उपकरण सौंपे गए। One computer with peripherals handed over to Eloor Police Station, Eloor

11. यदि कंपनी धारा 135(5) के अनुसार औसत निवल लाभ का दो प्रतिशत खर्च करने में विफल रही है, तो इसके कारण निर्दिष्ट करें।

लागू नहीं, चूंकि वर्ष के लिए सीएसआर व्यय की धारा 135(5) के अनुसार औसत निवल लाभ के 2% से अधिक है।

हस्ताक्षर/-
(मुख्य कार्यकारी अधिकारी या प्रबंध निदेशक या निदेशक)

हस्ताक्षर/-
(अध्यक्ष सीएसआर समिति)

विदेशी कंपनी के मामले में अधिनियम की धारा 380 की उप-धारा (1) के खंड (डी) के तहत निर्दिष्ट व्यक्ति द्वारा प्रारूप पर भी हस्ताक्षर किए जाने की आवश्यकता है और इसकी आवश्यकता आईआरईएल पर लागू नहीं होती है।

11. Specify the reason(s), if the company has failed to spend two per cent of the average net profit as per section 135(5).

Not Applicable, As the CSR expenditure for the year exceeds over 2% of the average net profit as per section 135(5).

Sd/-
(Chief Executive Officer or Managing Director or Director).

Sd/-
(Chairman CSR Committee).

Format also needs to be signed by the person specified under clause (d) of sub-section (1) of section 380 of the Act in case of a foreign company and requirement as such is not applicable to IREL.

शशिकला जे. शाह
कंपनी सचिव

2, चंद्रभागा निवास,
198-डी, डॉ विगस स्ट्रीट
कालबादेवी रोड,
मुंबई - 400 002
ई-मेल: sjshah40@hotmail.com
9821784970 / 7021570623

कॉर्पोरेट सुशासन के अनुपालन पर प्रमाण पत्र

सेवा में,
सदस्यगण
आईआरईएल (इंडिया) लिमिटेड
प्लॉट नंबर 1207, ईसीआईएल बिल्डिंग,
सिद्धिविनायक मंदिर के सामने,
वीर सावरकर मार्ग,
प्रभादेवी, मुंबई-400028

मैंने 31 मार्च, 2025 को समाप्त वर्ष के लिए आईआरईएल (इंडिया) लिमिटेड (तत्पश्चात "कंपनी" के रूप में संदर्भित) द्वारा सार्वजनिक उद्यम विभाग, भारी उद्योग एवं सार्वजनिक उद्यम मंत्रालय, भारत सरकार द्वारा दिनांक 14 मई 2010 को जारी अधिसूचना संख्या 18(8)/2005-जीएम के तहत 'केंद्रीय सार्वजनिक क्षेत्र के उद्यमों के लिए कॉर्पोरेट सुशासन के दिशानिर्देश 2010' में निर्धारित किए गए कॉर्पोरेट सुशासन की शर्तों के अनुपालन के अनुसार जाँच की है। कंपनी एक गैर-सूचीबद्ध सीपीएसई है, अतः सूचीबद्ध दायित्वों एवं प्रकटीकरण की आवश्यकता (एलओडीआर) में निर्धारित शर्तें कॉर्पोरेट सुशासन के प्रावधानों के अनुपालन से संबंधित हैं, जो कंपनी पर लागू नहीं होते हैं।

कॉर्पोरेट सुशासन के शर्तों के अनुपालन के लिए प्रबंधन उत्तरदायी है। हमारी परीक्षण प्रक्रिया कंपनी के कार्यान्वयन तक सीमित थे, ताकि उपर्युक्त दिशा-निर्देशों में उल्लिखित कॉर्पोरेट सुशासन की शर्तों के अनुपालन को सुनिश्चित किया जा सके। यह कंपनी के वित्तीय विवरणों पर न तो कोई लेखापरीक्षा है एवं न ही कोई राय की अभिव्यक्ति प्रस्तुत करती है।

मेरी राय में और मेरे पास उपलब्ध जानकारी के अनुसार, तथा मुझे दी गई स्पष्टीकरणों के आधार पर, मैं यह प्रमाणित करती हूँ कि कंपनी ने सामान्यतः कॉर्पोरेट सुशासन की शर्तों का अनुपालन किया है, जैसा कि दिशानिर्देशों में बताया गया है, सिवाय उन मामलों के जिनका उल्लेख इस प्रमाणपत्र के "अनुलग्नक-ए" के रूप में प्रस्तुत है।

मैं आगे निवेदन करती हूँ कि ऐसे अनुपालन न तो कंपनी की व्यवहार्यता के रूप में और न हीं इसकी किसी दक्षता या प्रभावशीलता का कोई आश्वासन करते है, जिसके साथ, प्रबंधन द्वारा कंपनी के मामलों का संचालन किया गया हो।

यह प्रमाणपत्र केवल कंपनी के अनुरोध पर, भारत सरकार के लोक उद्यम विभाग द्वारा जारी केंद्रीय सार्वजनिक क्षेत्र उद्यमों के लिए कॉर्पोरेट सुशासन के दिशानिर्देशों के अनुपालन के उद्देश्य से जारी किया गया है।

SHASHIKALA J. SHAH
COMPANY SECRETARY

2, Chandrabhaga Niwas,
198-D, Dr. Viegas Street
Kalbadevi Road,
Mumbai - 400 002
Email: sjshah40@hotmail.com
9821784970 / 7021570623

COMPLIANCE CERTIFICATE ON CORPORATE GOVERNANCE

To,
The Members
IREL (INDIA) LIMITED
Plot No. 1207, ECIL Bldg.,
Opp: Siddhivinayak Temple,
Veer Savarkar Marg,
Prabhadevi, Mumbai-400028

I have examined the compliance of conditions of Corporate Governance by IREL (INDIA) LIMITED (hereinafter referred as "the Company") for the year ended 31st March, 2025 as stipulated in the 'Guidelines on Corporate Governance for Central Public Sector Enterprises, 2010, vide Notification No. 18(8)/2005-GM, dated 14th May 2010, issued by the Department of Public Enterprises, Ministry of Heavy Industries and Public Enterprises, Government of India. The Company is a non-listed CPSE and hence the conditions stipulated in Listing Obligations & Disclosure requirements (LODR), which deals with compliance of the provisions of Corporate Governance, are not applicable to the company.

The Compliance of conditions of Corporate Governance is the responsibility of the management. My examination was limited to procedures and implementation thereof, adopted by the company for ensuring the compliance of the conditions of the Corporate Governance as stipulated in above mentioned guidelines. It is neither an audit nor an expression of opinion on the financial statements of the company.

In my opinion and to the best of my information and according to the explanations given to me, I certify that the Company has generally complied with the conditions of Corporate Governance to the extent applicable as stipulated in the guidelines except as mentioned in the "Annexure A" to this Certificate.

I further state that such compliance is neither assurance as to the future viability of the company nor the efficiency or effectiveness with which the management has conducted the affairs of the Company.

This certificate is issued solely, on the request of the company, for the purpose of complying with the guidelines of Corporate Governance for Central Public Sector Enterprises issued by the Department of Public Enterprises, Government of India.

क्र.सं. Sl. No.	खंड * Clause*	प्रावधान Provisions	टिप्पणियाँ Observations
1.	3.1.3	सरकार/अन्य सरकारी कंपनियों द्वारा नियुक्त नामित निदेशकों की अधिकतम संख्या दो तक सीमित रहेगी। The number of Nominee Directors appointed by Government/other CPSEs shall be restricted to maximum of two.	सरकार द्वारा नियुक्त नामित निदेशकों की संख्या निर्धारित सीमा से अधिक हो गई है। The number of Nominee Directors appointed by the Government has exceeded the limit.
2.	3.1.4	अन्य सभी सीपीईएस (अर्थात स्टॉक एक्सचेंज में सूचीबद्ध परंतु बिना कार्यकारी अध्यक्ष वाले या गैर-सूचीबद्ध सीपीईएस) के मामले में, निदेशक मंडल के सदस्यों में कम से कम एक-तिहाई सदस्य स्वतंत्र निदेशक होने चाहिए। In case of all other CPESs (i.e., listed on Stock Exchange but without an. Executive Chairman or not listed CPESs), at least one – third of the Board Members should be independent Director.	वर्ष की अंतिम तिमाही में कंपनी के निदेशक मंडल के सदस्यों की संरचना में अपेक्षित संख्या में स्वतंत्र निदेशक शामिल नहीं थे। हालाँकि, वर्ष की पहली तीन तिमाहियों में इसका अनुपालन किया गया है। The composition of the Board Members did not comprise of requisite number of Independent Directors on the Board of the Company for the last quarter of the year. However, the same has been complied with in the first three quarters of the year.
3.	4.1.1.	लेखापरीक्षा समिति के लगभग दो-तिहाई सदस्य स्वतंत्र निदेशक होने चाहिए। Two-thirds of the members of audit committee shall be Independent Directors.	वर्ष के अंतिम तिमाही में लेखापरीक्षा समिति के दो-तिहाई सदस्य स्वतंत्र निदेशक नहीं थे, क्योंकि उस तिमाही में कोई भी स्वतंत्र निदेशक उपलब्ध नहीं थे। Two third of the Members of the Audit Committee were not Independent Directors for the last quarter of the year as there were no Independent Directors in the last quarter of the year.
4.	4.4	लेखापरीक्षा समिति की बैठक एक वर्ष में कम से कम चार बार होगी तथा किसी भी दो बैठकों के बीच चार महीने से अधिक का अंतराल नहीं होगा। The Audit Committee shall meet at least four times in a year and not more than four months shall elapse between any two meetings.	कंपनी ने वित्तीय वर्ष 2024-25 के दौरान चार लेखापरीक्षा समिति की बैठकों का आयोजन किया हैं। हालांकि, 28 अक्टूबर 2024 और 19 मार्च 2025 की दो बैठकों के बीच का अंतराल चार महीने की निर्धारित समय-सीमा से अधिक हो गया है। The Company has held four Audit Committee meetings during the financial year 2024-25. However, the gap between two committee Meetings dated 28th Oct. 2024 & 19th March 2025 has exceeded the stipulated time period of four months.

* केंद्रीय सार्वजनिक क्षेत्र के उद्यमों के लिए कॉर्पोरेट सुशासन पर दिशानिर्देश, 2010

*Guidelines on Corporate Governance for Central Public Sector Enterprises, 2010

श्रीमती शशिकला शाह
कंपनी सचिव
एम.नं.: ACS 6131/ सी.पी.नं.: 1305
समकक्ष समीक्षा सं.: 4382/2023
यूडीआईएन: A006131G001269965

दिनांक: 18 सितंबर, 2025
स्थान: मुंबई

Mrs. Shashikala Shah
Company Secretary
M. No.: ACS 6131/ C.P.No.: 1305
Peer Review No.: 4382/2023
UDIN: A006131G001269965

Date : 18th Sept., 2025
Place: Mumbai

अंतर्राष्ट्रीय योग दिवस समारोह, 2025 की झलक ।

International Yoga Day Celebration, 2025.

आईआरईएल (इंडिया) लिमिटेड, मणवालकुरिच्चि को नगर राजभाषा कार्यान्वयन समिति, नागरकोइल द्वारा आयोजित टोलिक राजभाषा शील्ड प्रतियोगिता 2022-23 में राजभाषा के प्रभावी कार्यान्वयन के लिए प्रथम पुरस्कार से सम्मानित किया गया।

IREL (India) Limited, Manavalakurichi, received First Prize for Effective Implementation of Official Language in the TOLIC Rajbhasha Shield Competition 2022–23, conducted by the Town Official Language Implementation Committee, Nagercoil.

आईआरईएल (इंडिया) लिमिटेड ने सीएसआर 2025-26 के हिस्से के रूप में स्कूलों में 16 टिंकरिंग लैब की स्थापना के लिए ईडीसीआईएल (इंडिया) लिमिटेड के साथ एक समझौता ज्ञापन पर हस्ताक्षर किया।

IREL (India) Limited signed an MoU with EdCIL (India) Limited for the installation of 16 Tinkering Labs in schools as part of CSR 2025-26.

आईआरईएल (इंडिया) लिमिटेड ने अपने कॉर्पोरेट कार्यालय और इकाइयों में ध्वजारोहण, सांस्कृतिक गतिविधियों और स्वतंत्रता सेनानियों को श्रद्धांजलि के साथ 79वां स्वतंत्रता दिवस मनाया, जो राष्ट्र निर्माण के प्रति एकता और प्रतिबद्धता को दर्शाता है। इसके साथ ही, इकाइयों को प्रोत्साहित करने हेतु श्री सारदा भूषण महान्ति, प्रभारी अध्यक्ष एवं प्रबंध निदेशक एवं निदेशक (वित्त) द्वारा ऑसकॉम में स्वतंत्रता दिवस मनाया गया।

IREL (India) Limited celebrated the 79th Independence Day across its Corporate Office and Units, with flag hoisting, cultural activities, and tributes to freedom fighters, reflecting unity and commitment to nation-building. At OSCOM, the National Flag was hoisted by Shri S.B. Mohanty, CMD-Incharge & Director (Finance).

डीएई खेलकूद एवं सांस्कृतिक सम्मेलन 2024-25

DAE Sports & Cultural Meet 2024-25

आईआरईएल को स्वास्थ्य सेवाएं निदेशालय, केरल के अंतर्गत राज्य टीबी सेल द्वारा टीबी नियंत्रण प्रयासों को आगे बढ़ाने और टीबी देखभाल को सशक्त बनाने में उसके अमूल्य योगदान के लिए सम्मानित किया गया।

IREL was awarded from State TB Cell Under the Directorate of Health Services, Kerala for its invaluable Contributions in advancing TB control efforts and Strengthening TB Care.

आईआरईएल (इंडिया) लिमिटेड ने चेरियाझीकल के सरकारी एलपीएस को एक स्कूल बस प्रदान करके चवरा में शैक्षिक सहायता प्रदान की।

IREL (India) Limited provided educational support at Chavara by providing a school bus to Govt. LPS, Cheriyazheekal.

आईआरईएल (इंडिया) लिमिटेड की ग्रामीण विकास पहल के तहत विधायक श्री सी.आर. महेश द्वारा चवरा के अयनिवेलीकुलंगरा में एक नए कंक्रीट-सड़क निर्माण का उद्घाटन किया गया।

A new road at Ayanivelikulangara, Chavara, was inaugurated by Shri C.R. Mahesh, MLA, as part of rural development initiatives of IREL (India) Limited.

आईआरईएल (इंडिया) लिमिटेड को टीबी नियंत्रण प्रयासों को आगे बढ़ाने और टीबी सुरक्षा को मजबूत करने में अपने योगदान के लिए मान्यता मिली।

IREL (India) Limited provided nutritional support to TB patients at OSCOM as part of its medical support initiatives.

आईआरईएल (इंडिया) लिमिटेड ने ऑसकॉम में सात ग्राम पंचायतों और छत्रपुर एनएसी के छात्रों को स्कूल बैग और शिक्षण सहायक सामग्री का वितरण किया।

IREL (India) Limited provided educational support at OSCOM by distributing school bags and teaching aids to students of seven Gram Panchayats and Chatrapur NAC.

आईआरईएल (इंडिया) लिमिटेड ने अपनी चिकित्सा सहायता पहल के हिस्से के रूप में एमके में खनन पट्टा क्षेत्रों में आठ स्वास्थ्य शिविर का आयोजन किया।

IREL (India) Limited conducted eight health camps in the mining leasehold areas at MK as part of its medical support initiatives.

स्टैंडअलोन वित्तीय विवरण
Standalone Financial Statements

कार्यालय महानिदेशक लेखापरीक्षा
केन्द्रीय व्यय
पर्यावरण एवं वैज्ञानिक विभाग
ऑडिट भवन, आई पी एस्टेट
नई दिल्ली–110002

SUPREME AUDIT INSTITUTION OF INDIA
लोकहितार्थ सत्यानिष्ठा
Dedicated to Truth in Public Interest

OFFICE OF THE DIRECTOR GENERAL OF AUDIT
CENTRAL EXPENDITURE
ENVIRONMENT & SCIENTIFIC DEPARTMENTS
AUDIT BHAWAN, IP. ESTATE
NEW DELHI-110002

स/.म.नि.ले.प./के.व्यय./प.वै.वि.पर्या..अनु./ए.ए/296

दिनांक / DATE – 16 सितंबर 2025

सेवा में,

प्रभारी अध्यक्ष एवं प्रबंध निदेशक,
आईआरईएल (इंडिया) लिमिटेड
प्लॉट नंबर 1207, ईसीआईएल बिल्डिंग, वीर सावरकर मार्ग
सिद्धिविनायक मंदिर के सामने,
प्रभादेवी, मुंबई-400028

विषयः भारत के नियन्त्रक एवं महालेखापरीक्षक द्वारा कंपनी अधिनियम 2013 के अनुच्छेद 143 (6) (b) के अंतर्गत इंडियन रेयर अर्थ (इंडिया) लिमिटेड के 31 मार्च 2025 को समाप्तवर्ष के वित्तीय खातों पर टिप्पणियां.

महोदय,

इस पत्र के साथ कंपनी अधिनियम 2013 के अनुच्छेद 143 (6) (b) के अंतर्गत इंडियन रेअर अर्थ्स (इंडिया) लिमिटेड (आईआरईएल)के 31 मार्च 2025 को समाप्त वर्ष के वितीय खातों पर 'शून्य टिप्पणी' प्रमाणपत्र भेजा जा रहा है।

कृपया इस पत्र की पावती भेजने की कृपा करें।

भवदीया,

संलग्न : यथोपरि

उप-निदेशक,
(पर्यावरण अनुभाग)

31 मार्च 2025 को समाप्त वर्ष के लिए आईआरईएल (इंडिया) लिमिटेड के स्टैंडअलोन वित्तीय विवरणों पर कंपनी अधिनियम, 2013 की धारा 143(6) (बी) के तहत भारत के नियंत्रक एवं महालेखा परीक्षक की टिप्पणियाँ

कंपनी अधिनियम, 2013 (अधिनियम) के अंतर्गत निर्धारित वित्तीय रिपोर्टिंग की संरचना के अनुसार, 31 मार्च 2025 को समाप्त वर्ष के लिए आईआरईएल (इंडिया) लिमिटेड के वित्तीय विवरण को तैयार करना कंपनी के प्रबंधन का उत्तरदायित्व है। अधिनियम की धारा 139(5) के अंतर्गत भारत के नियंत्रक एवं महालेखा परीक्षक द्वारा नियुक्त वैधानिक लेखा परीक्षक/लेखा परीक्षक, अधिनियम की धारा 143(10) के अंतर्गत निर्धारित लेखापरीक्षा मानकों के अनुसार स्वतंत्र लेखापरीक्षा के आधार पर अधिनियम की धारा 143 के अंतर्गत वित्तीय विवरणों पर अपनी राय व्यक्त करने के लिए ज़िम्मेदार हैं। ऐसा उनके द्वारा दिनांक 23.06.2025 की लेखापरीक्षा रिपोर्ट में कथित स्पष्ट किया गया।

मैंने, भारत के नियंत्रक एवं महालेखा परीक्षक की ओर से, अधिनियम की धारा 143(6)(ए) के अंतर्गत 31 मार्च 2025 को समाप्त वर्ष के लिए आईआरईएल (इंडिया) लिमिटेड के वित्तीय विवरणों का अनुपूरक लेखा-परीक्षण किया है। यह अनुपूरक लेखा-परीक्षण, सांविधिक लेखा परीक्षकों के कार्य-पत्रों तक पहुँच के बिना, स्वतंत्र रूप से किया गया है और मुख्यतः सांविधिक लेखा परीक्षकों और कंपनी के कार्मिकों से पूछताछ और कुछ लेखा अभिलेखों की जाँच आदि तक सीमित है।

मेरे अनुपूरक लेखापरीक्षा के आधार पर मेरे संज्ञान में ऐसा कुछ भी महत्वपूर्ण नहीं आया है, जिससे अधिनियम की धारा 143(6)(बी) के तहत वैधानिक लेखापरीक्षकों की रिपोर्ट पर कोई टिप्पणी या अनुपूरक स्थिति उत्पन्न हो।

कृते एवं भारत के नियंत्रक एवं
महालेखा परीक्षक की ओर से

(डॉ. कविता प्रसाद)
महानिदेशक, लेखापरीक्षा, केंद्रीय व्यय
(पर्यावरण एवं वैज्ञानिक विभाग)

स्थान: नई दिल्ली
दिनांक: 16.09.2025

COMMENTS OF THE COMPTROLLER AND AUDITOR GENERAL OF INDIA UNDER SECTION 143(6) (b) OF THE COMPANIES ACT, 2013 ON THE STANDALONE FINANCIAL STATEMENTS OF IREL (INDIA) LIMITED FOR THE YEAR ENDED 31 MARCH 2025

The preparation of financial statements of IREL (India) Limited for the year ended 31 March 2025 in accordance with the financial reporting framework prescribed under the Companies Act. 2013 (Act) is the responsibility of the management of the company. The statutory auditor/auditors appointed by the Comptroller and Auditor General of India under Section 139 (5) of the Act is/are responsible for expressing opinion on the financial statements under Section 143 of the Act based on independent audit in accordance with the standards on auditing prescribed under Section 143(10) of the Act. This is stated to have been done by them vide their Audit Report dated 23.06.2025.

I, on behalf of the Comptroller and Auditor General of India, have conducted a supplementary audit of the financial statements of IREL (India) Limited for the year ended 31 March 2025 under Section 143(6)(a) of the Act. This supplementary audit has been carried out independently without access to the working papers of the statutory auditors and is limited primarily to inquiries of the statutory auditors and company personnel and a selective examination of some of the accounting records.

On the basis of my supplementary audit nothing significant has come to my knowledge which would give rise to any comment upon or supplement to statutory auditors' report under Section 143(6)(b) of the Act.

For and on behalf of the
Comptroller & Auditor General of India

(Dr. Kavita Prasad)
Director General of Audit Central Expenditure
(Environment & Scientific Departments)

Place: New Delhi
Date: 16.09.2025

स्वतंत्र लेखापरीक्षक की रिपोर्ट

सेवा में,
आईआरईएल (इंडिया) लिमिटेड
के सदस्य

स्टैंडअलोन वित्तीय विवरणों की लेखापरीक्षा पर रिपोर्ट

अभिमत

हमने आईआरईएल (इंडिया) लिमिटेड के संलग्न स्टैंडअलोन वित्तीय विवरणों का लेखापरीक्षा किया है, जिसमें 31 मार्च, 2025 तक स्टैंडअलोन तुलन पत्र, लाभ एवं हानि के विवरण (अन्य व्यापक आय सहित), इक्विटी में परिवर्तन के विवरण और समाप्त वर्ष के लिए नकदी प्रवाह के विवरण, तथा वित्तीय विवरणों के नोट्स के साथ सामग्री लेखांकन नीति की जानकारी और अन्य व्याख्यात्मक जानकारी (तत्पश्चात "स्टैंडअलोन वित्तीय विवरण" के रूप में संदर्भित) के सारांश आदि शामिल है।

हमारी राय और हमारी सर्वोत्तम जानकारी के अनुसार और हमें दिए गए स्पष्टीकरणों के अनुसार, उपर्युक्त स्टैंडअलोन वित्तीय विवरण कंपनी अधिनियम, 2013 ("अधिनियम") द्वारा अपेक्षित तरीके से आवश्यक जानकारी और कंपनी (भारतीय लेखा मानक) नियम, 2015, यथा संशोधित, ("आईएनडी एएस") और भारत में सामन्यतः स्वीकृत अन्य लेखांकन सिद्धांतों के साथ अधिनियम की धारा 133 के तहत निर्धारित लेखांकन मानकों के अनुरूप, 31 मार्च 2025 तक कंपनी की स्थिति, उसके लाभ (अन्य व्यापक आय सहित), इक्विटी में परिवर्तन के विवरण और उस तिथि को समाप्त वर्ष के लिए इसके नकदी प्रवाह का उचित और निष्पक्ष दृष्टिकोण प्रदान करते हैं।

अभिमत के लिए आधार

हमने कंपनी अधिनियम की धारा 143(10) के तहत निर्दिष्ट लेखापरीक्षा मानकों (एसए) के अनुसार अपनी लेखापरीक्षा की है। उन मानकों के तहत हमारी जिम्मेदारियों को हमारी रिपोर्ट के स्टैंडअलोन वित्तीय विवरणों के खंड की लेखापरीक्षा हेतु लेखापरीक्षक की जिम्मेदारियों के साथ आगे वर्णित किया गया है।

हम इंस्टीट्यूट ऑफ चार्टर्ड अकाउंटेंट्स ऑफ इंडिया (आईसीएआई) द्वारा जारी नैतिकता संहिता और अधिनियम तथा उसके नियमों के तहत हमारे स्टैंडअलोन वित्तीय विवरणों के लेखापरीक्षा से संबंधित नैतिक आवश्यकताओं के अनुसार कंपनी से स्वतंत्र हैं। हमने इन आवश्यकताओं और आईसीएआई की नैतिकता संहिता के अनुसार अपनी अन्य नैतिक जिम्मेदारियों को भी पूरा किया है। हमारा मानना है कि हमें जो लेखापरीक्षा संबंधी साक्ष्य मिले हैं, वे स्टैंडअलोन वित्तीय विवरणों पर हमारी राय देने के लिए पर्याप्त और उचित हैं।

मामले का महत्त्व

हम स्टैंडअलोन वित्तीय विवरणों के नोट्स में निम्नलिखित मामले की ओर ध्यान आकर्षित करते हैं:

जैसा कि स्टैंडअलोन वित्तीय विवरणों के नोट संख्या 13(4) में बताया गया है, आलवे स्थित आरईडी संयंत्र ने ND Pr ऑक्सालेट और ऑक्साइड (99% से अधिक शुद्धता) का निर्माण किया है, जिसका उपयोग ई-मोबिलिटी में किया जाता है। तैयार माल में ND Pr ऑक्सालेट और ND Pr ऑक्साइड शामिल हैं, जिनकी कुल मात्रा 392.035 टन (पिछले वर्ष 400.263 टन) है और जिनकी शुद्धता 90% से अधिक है, जिनका मूल्य 11,381.84 लाख

Independent Auditor's Report

To
The Members of
IREL (India) Limited

Report on the Audit of the Standalone Financial Statements

Opinion

We have audited the accompanying Standalone Financial Statements of IREL (India) Limited ("the Company"), which comprise the Balance Sheet as at March 31, 2025, the Statement of Profit and Loss (including Other Comprehensive Income), the Statement of Changes in Equity and the Statement of Cash Flows for the year then ended, and notes to the financial statements, including a summary of Material Accounting Policy information and other explanatory information (hereinafter referred to as "the Standalone Financial Statements").

In our opinion and to the best of our information and according to the explanations given to us, the aforesaid Standalone Financial Statements give the information required by the Companies Act, 2013 ("the Act") in the manner so required and give a true and fair view in conformity with the Indian Accounting Standards prescribed under Section 133 of the Act read with the Companies (Indian Accounting Standards) Rules, 2015, as amended, ("Ind AS") and other accounting principles generally accepted in India, of the state of affairs of the Company as at March 31, 2025, and its profit (including other comprehensive income), the changes in equity and its cash flows for the year ended on that date.

Basis for Opinion

We conducted our audit in accordance with the Standards on Auditing (SAs) specified under section 143(10) of the Act. Our responsibilities under those Standards are further described in the Auditor's Responsibilities for the Audit of the Standalone Financial Statements Section of our report.

We are independent of the Company in accordance with the Code of Ethics issued by the Institute of Chartered Accountants of India ("ICAI") together with the ethical requirements that are relevant to our audit of the Standalone Financial Statements under the provisions of the Act and the Rules framed thereunder, and we have fulfilled our other ethical responsibilities in accordance with these requirements and the ICAI's Code of Ethics. We believe that the audit evidence we have obtained is sufficient and appropriate to provide a basis for our opinion on the Standalone Financial Statements.

Emphasis of Matter

We draw attention to the following matter in the notes to the Standalone Financial Statements:

As stated in Note No. 13(4) to the Standalone Financial Statements, the RED plant at Alwaye has undertaken manufacture of ND Pr Oxalate and Oxide (More than 99% Purity) which has applications in e-mobility. Finished Goods include ND PR Oxalate and ND PR Oxide totaling to 392.035 tons (previous year 400.263 tons) having purity in excess of 90% valued at ₹ 11,381.84 lacs (previous year ₹ 10,932.53 lacs).

रुपये (पिछले वर्ष 10,932.53 लाख रुपये) है। भारत सरकार (जीओआई) की ई-मोबिलिटी योजना और अन्य रणनीतिक कारणों को पूरा करने के लिए इन्वेंट्री को बढ़ाया/बनाया गया है। चूंकि इसका कार्यकारी प्रयोग (शेल्फ लाइफ) अधिक होता है, इसलिए इसमें उक्त इन्वेंट्री का कोई भी हिस्सा क्षतिग्रस्त नहीं माना जाता है।

उपरोक्त मामले के संबंध में हमारी राय में कोई संशोधन शामिल नहीं है।

अन्य मामले

31 मार्च, 2024 को समाप्त वर्ष के लिए कंपनी की तुलनात्मक वित्तीय जानकारी, आईएनडी-एएस वित्तीय विवरणों में शामिल है, जिसका लेखापरीक्षा पूर्व लेखापरीक्षक फर्म जे. एस. उबेरॉय एंड कंपनी चार्टर्ड अकाउंटेंट्स ने किया है, जिन्होंने संबंधित अवधि के वित्तीय विवरणों का भी लेखापरीक्षा किया था। 28 जून, 2024 की तारीख में तुलनात्मक वित्तीय जानकारी पर पूर्व लेखापरीक्षक की रिपोर्ट में बिना किसी टिप्पणी के सकारात्मक राय व्यक्त की गई है।

स्टैंडअलोन वित्तीय विवरण और उस पर लेखापरीक्षकों की रिपोर्ट के अलावा अन्य जानकारी:

कंपनी के निदेशक मंडल अन्य विवरण के प्रबंधन हेतु ज़िम्मेदार हैं। अन्य विवरण के रूप में कंपनी की वार्षिक रिपोर्ट संबंधी विवरण इसमें शामिल है, जबकि इसमें भिन्न एवं एकीकृत वित्तीय विवरण तथा हमारे स्वतंत्र लेखापरीक्षकों की रिपोर्ट शामिल नहीं है।

स्टैंडअलोन वित्तीय विवरणों पर हमारी राय में कोई अन्य विवरण शामिल नहीं है और हम, इस पर किसी भी प्रकार का कोई आश्वासन या निष्कर्ष व्यक्त नहीं करते हैं और न ही करेंगे।

स्टैंडअलोन वित्तीय विवरणों की हमारी लेखापरीक्षा के संबंध में, हमारी यह जिम्मेदारी है कि हम उपर्युक्त बताए गए अन्य विवरण को पढ़ें और ऐसा करते समय इस बात पर विचार करें कि क्या अन्य विवरण स्टैंडअलोन वित्तीय विवरणों, या लेखापरीक्षा में प्राप्त हमारे विवरण से भौतिक रूप में असंगत है, या अन्यथा भौतिक रूप से गलत प्रतीत होती है।

कंपनी की वार्षिक रिपोर्ट पढ़ते समय, यदि हम इस निष्कर्ष पर पहुँचते हैं कि उपर्युक्त में कोई महत्वपूर्ण त्रुटि शामिल है, तो हमें इस मामले की सूचना प्रशासन के प्रभारी अधिकारियों को देनी होगी और संबंधित कानूनों और विनियमों के अनुसार आवश्यक कार्रवाई करनी होगी। अन्य विवरण इस रिपोर्ट की तिथि के बाद प्राप्त होने की उम्मीद है।

स्टैंडअलोन वित्तीय विवरणों के लिए प्रबंधन और शासन के प्रभारी कार्यकारियों की जिम्मेदारियाँ

कंपनी के निदेशक मंडल, इन स्टैंडअलोन वित्तीय विवरणों के संबंध में "अधिनियम" के खंड 134(5) में उल्लिखित मामलों के लिए ज़िम्मेदार है, ये वित्तीय विवरण कंपनी की वित्तीय स्थिति, वित्तीय निष्पादन (अन्य व्यापक आय सहित), इक्विटी में बदलाव और नकद प्रवाह का सही और निष्पक्ष विवरण देते हैं, जो भारत में सामान्यतः स्वीकृत लेखा सिद्धांतों के अनुसार है, जिसमें अधिनियम के खंड 133 के तहत निर्दिष्ट लेखा मानक और अधिनियम के संबंधित प्रावधान शामिल हैं।

इस ज़िम्मेदारी में कंपनी की परिसंपत्ति की सुरक्षा, धोखाधड़ी और अन्य अनियमितताओं को रोकने और पता लगाने के लिए अधिनियम के प्रावधानों के अनुसार उचित लेखांकन रिकॉर्ड का रखरखाव; उपयुक्त लेखांकन नीतियों का चयन और उनका पालन; उचित और विवेकपूर्ण निर्णय और अनुमान

The inventory has been increased/ built up for meeting e-mobility plan of Government of India (GOI) and other strategic reasons. Since it has a long shelf life, no part of the said inventory is considered impaired.

Our opinion is not modified in respect of the above matter

Other Matter

The comparative financial information of the company for the year ended March 31, 2024, included in these Ind AS financial statements have been audited by the predecessor auditor M/s J. S. Uberoi & Co. Chartered Accountants who had audited the financial statements for the relevant period. The report of the predecessor auditor on the comparative financial information dated June 28, 2024, expressed an unmodified opinion.

Information Other than the Standalone Financial Statements and Auditor's Report thereon

The Company's Board of Directors is responsible for the Other Information. The other information comprises the information included in the Company's Annual Report but does not include the Standalone and Consolidated Financial Statements and our Independent Auditors' Report thereon.

Our opinion on the Standalone Financial Statements does not cover the Other Information and we do not and will not express any form of assurance or conclusion thereon.

In connection with our audit of the Standalone Financial Statements, our responsibility is to read the Other Information identified above and, in doing so, consider whether the Other Information is materially inconsistent with the Standalone Financial Statements, or our knowledge obtained in the audit, or otherwise appears to be materially misstated.

When we read the Company's annual report, if we conclude that there is a material misstatement therein, we are required to communicate the matter to those charged with governance and take necessary actions, as applicable under the relevant laws and regulations. The Other Information is expected to be received after the date of this report.

Responsibilities of Management and those Charged with Governance for the Standalone Financial Statements

The Company's Board of Directors is responsible for the matters stated in Section 134(5) of "the Act" with respect to the preparation of these Standalone Financial Statements that give a true and fair view of the financial position, financial performance (including other comprehensive income), changes in equity and cash flows of the Company in accordance with the accounting principles generally accepted in India, including the accounting Standards specified under Section 133 of the Act and relevant provisions of the Act.

This responsibility also includes maintenance of adequate accounting records in accordance with the provisions of the Act for safeguarding of the assets of the Company and for preventing and detecting frauds and other irregularities; selection and application of appropriate accounting policies; making judgments and estimates that are reasonable and

लगाना; और लेखांकन रिकॉर्ड की सटीकता और पूर्णता को सुनिश्चित करने के लिए प्रभावी ढंग से कार्यरत पर्याप्त आंतरिक वित्तीय नियंत्रणों की संरचना, कार्यान्वयन और रखरखाव आदि शामिल है, ये लेखांकन रिकॉर्ड, स्टैंडअलोन वित्तीय विवरण को तैयार करने और प्रस्तुत करने के लिए प्रासंगिक हैं, जो उचित और निष्पक्ष जानकारी देते हैं और धोखाधड़ी या गलती से होने वाले किसी भी महत्वपूर्ण गलत बयान से मुक्त हैं।

स्टैंडअलोन वित्तीय विवरण तैयार करते समय, प्रबंधन की यह ज़िम्मेदारी होती है कि वह कंपनी की लगातार अविरत क्षमता का मूल्यांकन करे, इसके लागू होने पर, कंपनी के चालू संबंधित मामलों का खुलासा करे और लेखांकन के लिए लगातार जारी सिद्धांत का उपयोग करे, जब तक कि प्रबंधन कंपनी को बंद करने या संचालन बंद करने का इरादा न रखता हो, या उसके पास ऐसा करने का कोई दूसरा व्यावहारिक विकल्प मौजूद न हो।

निदेशक मंडल कंपनी की वित्तीय रिपोर्टिंग प्रक्रिया की देखरेख करने के लिए भी ज़िम्मेदार है।

स्टैंडअलोन वित्तीय विवरणों की लेखापरीक्षा के लिए लेखापरीक्षक की जिम्मेदारियाँ

हमारा उद्देश्य इस बारे में उचित आश्वासन प्राप्त करना है कि क्या समग्र स्टैंडअलोन वित्तीय विवरण, धोखाधड़ी या त्रुटि के कारण, किसी भी प्रकार की महत्वपूर्ण गलत बयानी से मुक्त हैं, और इस संबंध में एक लेखापरीक्षक की रिपोर्ट को जारी करना है, जिसमें हमारी राय भी शामिल हो। उचित आश्वासन प्रक्रिया एक उच्च स्तर की आश्वासन प्रणाली है, लेकिन यह कोई गारंटी नहीं है, जिसमें मानक लेखापरीक्षा मानकों के सामान्य ही लेखापरीक्षित महत्वपूर्ण गलतबयानी का हमेशा परीक्षण किया जाता है। गलत बयानी धोखाधड़ी या त्रुटि से उत्पन्न हो सकती है और इसे महत्वपूर्ण भी माना जाता है, यदि, व्यक्तिगत रूप से या समग्र रूप से, इन स्टैंडअलोन वित्तीय विवरणों के आधार पर उपयोगकर्ताओं द्वारा लिए गए आर्थिक निर्णयों को प्रभावित करने हेतु इसकी उचित रूप से अपेक्षा की गई है।

एसए के अनुसार लेखापरीक्षा के एक भाग के रूप में, हम पेशेवर निर्णय लेते हैं और पूरे लेखापरीक्षा के दौरान पेशेवर संशय को बनाए रखने का कार्य करते हैं। इसके अतिरिक्त, निम्न भी कार्य किए जाते हैं:

1. स्टैंडअलोन वित्तीय विवरणों में धोखाधड़ी या त्रुटि के कारण होने वाले महत्वपूर्ण गलत विवरण के जोखिमों की पहचान और आकलन करना, उन जोखिमों के प्रति उत्तरदायी लेखापरीक्षा प्रक्रियाओं को संरचित और कार्यान्वित करना, और ऐसे लेखापरीक्षा साक्ष्य को इकट्ठा करना, जो हमारी राय के लिए आधार प्रदान करने हेतु पर्याप्त और उपयुक्त हों। धोखाधड़ी से उत्पन्न महत्वपूर्ण गलत विवरण का पता न लगने के जोखिम, त्रुटि से उत्पन्न गलत विवरण की तुलना में अधिक होते हैं, क्योंकि धोखाधड़ी में मिलीभगत, जालसाजी, जानबूझकर की गई चूक, गलत बयानी, या आंतरिक नियंत्रण का उल्लंघन भी शामिल हो सकता है।

2. लेखापरीक्षा से संबंधित आंतरिक नियंत्रण की समझ प्राप्त करें ताकि परिस्थितियों के अनुरूप लेखापरीक्षा प्रक्रियाएँ तैयार की जा सकें। अधिनियम की धारा 143(3)(i) के तहत, हम इस बारे में अपनी राय व्यक्त करने के लिए भी ज़िम्मेदार हैं कि क्या कंपनी में स्टैंडअलोन वित्तीय विवरणों के संदर्भ में पर्याप्त आंतरिक वित्तीय नियंत्रण प्रणाली मौजूद है और ऐसे नियंत्रणों की परिचालन प्रभावशीलता क्या है।

3. प्रयुक्त लेखांकन नीतियों की उपयुक्तता और प्रबंधन द्वारा किए गए लेखांकन अनुमानों और संबंधित प्रकटीकरणों की तर्कसंगतता का मूल्यांकन करना।

prudent; and design, implementation and maintenance of adequate internal financial controls, that were operating effectively for ensuring the accuracy and completeness of the accounting records, relevant to the preparation and presentation of the standalone financial statements that give a true and fair view and are free from material misstatement, whether due to fraud or error.

In preparing the standalone financial statements, management is responsible for assessing the Company's ability to continue as a going concern, disclosing, as applicable, matters related to going concern and using the going concern basis of accounting unless management either intends to liquidate the Company or to cease operations, or has no realistic alternative but to do so.

The Board of Directors is also responsible for overseeing the Company's financial reporting process.

Auditor's Responsibilities for the Audit of the Standalone Financial Statements

Our objectives are to obtain reasonable assurance about whether the Standalone Financial Statements as a whole are free from material misstatement, whether due to fraud or error, and to issue an auditor's report that includes our opinion. Reasonable assurance is a high level of assurance but is not a guarantee that an audit conducted in accordance with SAs will always detect a material misstatement when it exists. Misstatements can arise from fraud or error and are considered material if, individually or in aggregate, they could reasonably be expected to influence the economic decisions of users taken on the basis of these Standalone Financial Statements.

As part of an audit in accordance with SAs, we exercise professional judgment and maintain professional skepticism throughout the audit. We also:

1. Identify and assess the risks of material misstatement of the standalone financial statements, whether due to fraud or error, design and perform audit procedures responsive to those risks, and obtain audit evidence that is sufficient and appropriate to provide a basis for our opinion. The risk of not detecting a material misstatement resulting from fraud is higher than for one resulting from error, as fraud may involve collusion, forgery, intentional omissions, misrepresentations, or the override of internal control.

2. Obtain an understanding of internal control relevant to the audit in order to design audit procedures that are appropriate in the circumstances. Under Section 143(3)(i) of the Act we are also responsible for expressing our opinion on whether the company has adequate internal financial controls system with reference to Standalone Financial Statements in place and the operating effectiveness of such controls.

3. Evaluate the appropriateness of accounting policies used and the reasonableness of accounting estimates and related disclosures made by management.

4. लेखांकन के लिए प्रबंधन द्वारा चालू व्यवसाय के आधार का उपयोग करने की उपयुक्तता पर निष्कर्ष निकालना और प्राप्त लेखापरीक्षा साक्ष्य के आधार पर यह निष्कर्ष निकालना कि क्या इसमे ऐसी घटनाओं या स्थितियों से संबंधित कोई भौतिक अनिश्चितता मौजूद है, जो कंपनी की अविरत व्यवसाय के रूप में जारी रहने की क्षमता पर गंभीर संदेह पैदा कर सकती है। यदि हम इस निष्कर्ष पर पहुँचते हैं कि कोई भौतिक अनिश्चितता मौजूद है, तो हमें अपनी लेखापरीक्षा रिपोर्ट में स्टैंडअलोन वित्तीय विवरणों में संबंधित प्रकटीकरणों की ओर ध्यान आकर्षित करना होगा, या यदि ऐसे प्रकटीकरण अपर्याप्त हैं, तो अपनी राय को संशोधित करना होगा। हमारे निष्कर्ष हमारी लेखापरीक्षा रिपोर्ट की तिथि तक प्राप्त लेखापरीक्षित साक्ष्यों पर आधारित हैं। हालाँकि, भविष्य की घटनाओं या स्थितियों के कारण कंपनी की अविरत व्यवसाय प्रभावित हो सकती है।

5. स्टैंडअलोन वित्तीय विवरणों की समग्र प्रस्तुति, संरचना और सामग्री, जिसमें खुलासे भी शामिल हैं, इसका मूल्यांकन करने और यह भी जाँचा जाता है कि क्या स्टैंडअलोन वित्तीय विवरण मूल लेन-देन और घटनाओं को इस तरह दर्शाते हैं कि वे उचित रूप में इसकी प्रस्तुति को सुनिश्चित करते हो।

भौतिकता स्टैंडअलोन वित्तीय विवरणों में गलतबयानों की वह मात्रा है जो, व्यक्तिगत रूप से या समग्र रूप से, स्टैंडअलोन वित्तीय विवरणों के किसी यथोचित जानकार उपयोगकर्ता के आर्थिक निर्णयों को प्रभावित करने की संभावना पैदा करती है। हम (i) अपने लेखापरीक्षा कार्य के दायरे की योजना बनाने और अपने कार्य के परिणामों का मूल्यांकन करने में; और (ii) स्टैंडअलोन वित्तीय विवरणों में पहचाने गए किसी भी गलतबयान के प्रभाव का मूल्यांकन करने में मात्रात्मक भौतिकता और गुणात्मक कारकों पर विचार करते हैं।

हम शासन के प्रभारी अधिकारियों के साथ अन्य मामलों के अलावा, लेखापरीक्षा के नियोजित दायरे, समय और महत्वपूर्ण लेखापरीक्षित निष्कर्षों के संबंध में लेखापरीक्षा के दौरान आंतरिक नियंत्रण में प्राप्त महत्वपूर्ण खामियों पर चर्चा करते हैं।

हम शासन के लिए जिम्मेदार व्यक्तियों को यह भी सूचित करते हैं कि हमने स्वतंत्रता से संबंधित प्रासंगिक नैतिक आवश्यकताओं का पालन किया है, तथा उनके साथ उन सभी संबंधों और अन्य मामलों को संप्रेषित करते हैं जो हमारी स्वतंत्रता को प्रभावित कर सकते हैं, और जहां लागू हो, संबंधित सुरक्षा उपायों की जानकारी भी देते हैं।

अन्य कानूनी और नियामक आवश्यकताओं पर रिपोर्ट

1. भारत सरकार द्वारा अधिनियम की धारा 143 के उप-धारा (11) के तहत जारी कंपनियों (लेखापरीक्षक की रिपोर्ट) आदेश, 2020 ("आदेश") में उल्लिखित प्रावधानों के अनुसार, हम अनुभाग "A" में, जहां तक लागू होता है, आदेश के पैरा 3 और 4 में उल्लिखित मामलों पर अपना विवरण प्रस्तुत करते हैं।

2. अधिनियम की धारा 143(3) के अनुसार, हम यह भी रिपोर्ट करते हैं कि:

   a. हमने सभी सूचनाएं और स्पष्टीकरण मांगे और प्राप्त कर लिए हैं, जो हमारी सर्वोत्तम जानकारी और विश्वास के अनुसार हमारी लेखापरीक्षा के प्रयोजनों के लिए आवश्यक थे।

   b. हमारी राय में, कंपनी ने कानून के अनुसार उचित लेखा पुस्तकें रखी हैं, जैसा कि उन पुस्तकों के हमारे निरीक्षण से पता चलता है, जिसमें नियम 11(जी) के तहत रिपोर्टिंग से

4. Conclude on the appropriateness of management's use of the going concern basis of accounting and, based on the audit evidence obtained, whether a material uncertainty exists related to events or conditions that may cast significant doubt on the Company's ability to continue as a going concern. If we conclude that material uncertainty exists, we are required to draw attention in our auditor's report to the related disclosures in the standalone financial statements or, if such disclosures are inadequate, to modify our opinion. Our conclusions are based on the audit evidence obtained up to the date of our auditor's report. However, future events or conditions may cause the Company to cease to continue as a going concern.

5. Evaluate the overall presentation, structure and content of the standalone financial statements, including the disclosures, and whether the standalone financial statements represent the underlying transactions and events in a manner that achieves fair presentation.

Materiality is the magnitude of misstatements in the standalone financial statements that, individually or in aggregate, make it probable that the economic decisions of a reasonably knowledgeable user of the standalone financial statements may be influenced. We consider quantitative materiality and qualitative factors in (i) planning the scope of our audit work and in evaluating the results of our work; and (ii) to evaluate the effect of any identified misstatements in the standalone financial statement.

We communicate with those charged with governance regarding, among other matters, the planned scope and timing of the audit and significant audit findings, including any significant deficiencies in internal control that we identify during our audit.

We also provide those charged with governance with a statement that we have complied with relevant ethical requirements regarding independence, and to communicate with them all relationships and other matters that may reasonably be thought to bear on our independence, and where applicable, related safeguards.

Report on Other Legal and Regulatory Requirements

1. As required by the Companies (Auditor's Report) Order, 2020 ("the Order"), issued by the Central Government of India in terms of sub-section (11) of Section 143 of the Act, we give in the Annexure "A" a statement on the matters specified in paragraphs 3 and 4 of the Order, to the extent applicable.

2. As required by Section 143(3) of the Act, we report that:

   a. We have sought and obtained all the information and explanations, which to the best of our knowledge and belief were necessary for the purposes of our audit.

   b. In our opinion, proper books of account as required by law have been kept by the Company so far as it appears from our examination of those

संबंधित नीचे पैरा 2(i)(vi) में उल्लिखित मामले को छोड़कर, जैसा कि कंपनियों (लेखापरीक्षा और लेखापरीक्षक) नियम, 2014 में संशोधन आदि शामिल किया गया है।

c. इस रिपोर्ट में शामिल तुलन पत्र, लाभ और हानि का विवरण (अन्य व्यापक आय सहित), इक्विटी में परिवर्तन का विवरण और नकद प्रवाह का विवरण लेखा पुस्तकों के अनुरूप हैं।

d. हमारी राय में, उपरोक्त स्टैंडअलोन वित्तीय विवरण अधिनियम की धारा 133 और कंपनी (लेखा) नियम, 2014 के नियम 7 के तहत निर्दिष्ट भारतीय लेखामानकों के अनुपालन को सुनिश्चित किया गया है।

e. सरकारी कंपनी होने के कारण, भारत सरकार के कॉर्पोरेट मामलों के मंत्रालय द्वारा जारी अधिसूचना संख्या: जीएसआर 463 (ई) दिनांक 05 जून 2015 के अनुसार, अधिनियम की धारा 164 की उप-धारा (2) के प्रावधान कंपनी पर लागू नहीं होते हैं।

f. लेखा के रखरखाव और उससे संबंधित अन्य मामलों के संदर्भ में, धारा 143(3)(बी) के तहत रिपोर्टिंग पर ऊपर दिए गए पैरा 2(बी) और संशोधित कंपनी (लेखापरीक्षा और लेखापरीक्षक) नियम 2014 के नियम 11(जी) के तहत रिपोर्टिंग से संबंधित विवरण, नीचे दिए गए पैरा 2 (आई)(vi) के संदर्भ का अवलोकन करता है।

g. कंपनी के अलग-अलग वित्तीय विवरणों के संदर्भ में आंतरिक वित्तीय नियंत्रणों की पर्याप्तता और ऐसे नियंत्रणों की कार्यक्षमता के संबंध में, कृपया "अनुलग्नक-बी" में हमारे अलग रिपोर्ट को देखें। हमारी रिपोर्ट कंपनी के अलग-अलग वित्तीय विवरणों के संदर्भ में आंतरिक वित्तीय नियंत्रणों की पर्याप्तता और कार्यक्षमता पर बिना किसी संशोधन के राय को व्यक्त करती है।

h. एक सरकारी कंपनी होने के नाते, भारत सरकार के कॉर्पोरेट मामलों के मंत्रालय द्वारा 05 जून 2015 को जारी अधिसूचना संख्या: जीएसआर 463(ई) के अनुसार, अधिनियम के खंड 197(16) के प्रावधान कंपनी पर लागू नहीं होते हैं।

i. कंपनी (लेखापरीक्षा और लेखा परीक्षक) नियम, 2014 के नियम 11 के अनुसार लेखापरीक्षक की रिपोर्ट में शामिल किए जाने वाले अन्य मामलों के संबंध में, हमारी राय में और हमारी जानकारी के अनुसार निम्न स्पष्टीकरण इस प्रकार है:

   i. स्टैंडअलोन वित्तीय विवरण समूह और उसके संयुक्त उद्यम की स्टैंडअलोन वित्तीय स्थिति पर लंबित मुकदमों के प्रभाव का खुलासा करता है - स्टैंडअलोन वित्तीय विवरणों के लिए नोट 47 देखें।

   ii. कंपनी के पास मौलिक अनुबंधों सहित कोई दीर्घकालिक अनुबंध मौजूद नहीं है, जिसके कारण भौतिक हानि का पूर्वानुमान लगाया जा सकता है।

books except for the matter stated in paragraph 2(i)(vi) below relating to reporting under Rule 11(g) of the Companies (Audit and Auditors) Rule, 2014, as amended.

c. The Balance Sheet, the Statement of Profit and Loss (including Other Comprehensive Income), Statement of Changes in Equity and the Statement of Cash Flows dealt with by this Report are in agreement with the books of account.

d. In our opinion, the aforesaid Standalone Financial Statements comply with the Indian Accounting Standards specified under Section 133 of the Act read with Rule 7 of the Companies (Accounts) Rules, 2014.

e. Being a Government Company, pursuant to the Notification No: GSR 463(E) dated 05 June 2015 issued by the Ministry of Corporate Affairs, Government of India, provisions of sub-section (2) of Section 164 of the Act is not applicable to the Company.

f. With reference to maintenance of accounts and other matters therewith, reference is invited to paragraph 2(b) above on reporting under Section 143(3)(b) and para 2(i)(vi) below relating to reporting under Rule 11(g) of the Companies (Audit and Auditors) Rule 2014, as amended.

g. With respect to the adequacy of the internal financial controls with reference to Standalone Financial Statements of the Company and the operating effectiveness of such controls, refer to our separate Report in "Annexure B". Our report expresses an unmodified opinion on the adequacy and operating effectiveness of the Company's internal financial controls with reference to Standalone Financial Statements.

h. Being a Government Company, pursuant to the Notification No: GSR 463(E) dated 05 June 2015 issued by the Ministry of Corporate Affairs, Government of India, provisions of Section 197(16) of the Act is not applicable to the Company.

i. With respect to the other matters to be included in the Auditor's Report in accordance with Rule 11 of the Companies (Audit and Auditors) Rules, 2014, as amended, in our opinion and to the best of our information and according to the explanations given to us:

   i. The Company has disclosed the impact of pending litigations on its financial position in its standalone financial statements – Refer Note 47 to the standalone financial statements,

   ii. The Company did not have any long-term contracts including derivative contracts for which there were material foreseeable losses,

iii. कंपनी द्वारा निवेशक शिक्षा एवं संरक्षण निधि में स्थानांतरित की जाने वाली आवश्यक राशि को स्थानांतरित करने में कोई देरी नहीं हुई है।

iv. (a) प्रबंधन ने अपने सर्वोत्तम ज्ञान और विश्वास के अनुसार, कंपनी द्वारा किसी अन्य व्यक्ति (व्यक्तियों) या संस्थाओं, जिनमें विदेशी संस्थाएं ("मध्यस्थ") शामिल हैं, उन्हें कोई भी धनराशि अग्रिम, ऋण या निवेश (चाहे धनराशि ऋण या शेयर प्रीमियम या किसी अन्य स्रोत या प्रकार से ली गई हो) तथा चाहे लिखित रूप में यह दर्ज हो या अन्यथा, मध्यस्थ कंपनी ("अंतिम लाभार्थी") द्वारा या उसकी ओर से किसी भी तरीके से पहचाने गए अन्य व्यक्तियों या संस्थाओं को प्रत्यक्ष या अप्रत्यक्ष रूप से ऋण देने या निवेश करने या अंतिम लाभार्थियों की ओर से कोई गारंटी, सुरक्षा या इस तरह की कोई अन्य सुविधा प्रदान नहीं की गई है।

(b) प्रबंधन ने अपने सर्वोत्तम ज्ञान और विश्वास के अनुसार, कंपनी को किसी भी व्यक्ति (व्यक्तियों) या संस्थाओं से, जिनमें विदेशी संस्थाएं ("वित्तपोषण पक्ष") शामिल हैं, उनसे कोई धनराशि तथा चाहे लिखित रूप में यह दर्ज हो या अन्यथा, कंपनी प्रत्यक्ष या अप्रत्यक्ष रूप से, वित्तपोषित पक्ष ("अंतिम लाभार्थी") द्वारा या उसकी ओर से किसी भी तरीके से पहचाने गए अन्य व्यक्तियों या संस्थाओं को ऋण देने या निवेश करने या अंतिम लाभार्थियों की ओर से कोई गारंटी, सुरक्षा या ऐसी ही कोई अन्य सुविधा प्राप्त नहीं हुई है।

(c) परिस्थितियों में उचित और उपयुक्त मानी गई ऐसी लेखापरीक्षा प्रक्रियाओं के आधार पर, हमारे संज्ञान में ऐसा कुछ भी नहीं आया है, जिससे हमें विश्वास हो कि उप-खंड (iv(ए)) और (iv(बी)) के तहत अभ्यावेदन में कोई भी भौतिक गलत विवरण शामिल है।

v. वर्ष के दौरान घोषित और भुगतान किए गए अंतिम लाभांश के मामले में, कंपनी अधिनियम की धारा 123 का अनुपालन किया गया है।

vi. हमारे परीक्षण (जिसमें नमूना जाँच शामिल है) के आधार पर, कंपनी ने 1 अप्रैल, 2024 से शुरू होने वाले वित्तीय वर्ष के लिए, अपने लेखांकन को बनाए रखने हेतु ऑरेकल वित्तीय लेखा सॉफ्टवेयर का उपयोग किया है। जिसमें एक बार विवरण अंकित हो जाने के बाद, सिस्टम विवरण में किसी भी लेनदेन को संपादित या हटाने की अनुमति नहीं देता है। इसलिए,

iii. There has been no delay in transferring amounts, required to be transferred, to the Investor Education and Protection Fund by the Company,

iv. (a) The management has represented that, to the best of their knowledge and belief, no funds have been advanced or loaned or invested (either from borrowed funds or share premium or any other sources or kind of funds) by the company to or in any other person(s) or entity(ies), including foreign entities ("intermediaries") with the understanding whether recorded in writing or otherwise, that the intermediary shall, whether directly or indirectly lend or invest in other persons or entities identified in any manner whatsoever by or on behalf of the company ("Ultimate Beneficiaries") or provide any guarantee, security, or the like on behalf of the Ultimate Beneficiaries.

(b) The management has represented that, to the best of its knowledge and belief no funds have been received by the company from any person(s) or entity(ies) including foreign entities ("Funding Parties"), with the understanding, whether recorded in writing or otherwise, that the company shall, whether, directly or indirectly lend or invest in other persons or entities identified in any manner whatsoever by or on behalf of the Funding Party ("Ultimate Beneficiaries") or provide any guarantee, security or the like on behalf of the Ultimate Beneficiaries.

(c) Based on such audit procedures considered reasonable and appropriate in the circumstances, nothing has come to our notice that has caused us to believe that the representations under sub-clause (iv(a)) and (iv(b)) above contain any material misstatement.

v. In the matter of the final dividend declared and paid during the year, the Company is in compliance with Section 123 of the Act.

vi. Based on our examination which included test checks, the Company, in respect of financial year commencing on April 01, 2024, has used an Oracle Financial Accounting Software for maintaining its books of account. The system does not permit any edit, deletion of transactions

सिस्टम से लेखापरीक्षा ट्रेल प्राथमिक प्रविष्टि का विवरण सूचीबद्ध है। हालाँकि, कंपनी द्वारा डेटाबेस तक प्रत्यक्ष पहुँच के लिए लेखापरीक्षा ट्रेल को सक्षम नहीं किया गया है। इसके अलावा, हमें लेखापरीक्षा के दौरान, उपलब्ध लेखापरीक्षा ट्रेल की सुविधा के साथ कोई भी छेड़छाड़ का मामला प्राप्त नहीं हुआ।

इसके अलावा, जिस अवधि के लिए लेखापरीक्षा ट्रेल को सक्षम और संचालित किया गया था, उसे बिना किसी छेड़छाड़ के अनुरक्षित किया गया है और कंपनी द्वारा रिकॉर्ड प्रतिधारण के लिए लागू वैधानिक आवश्यकताओं के अनुपालन में इसे संरक्षित किया गया है।

3. अधिनियम की धारा 143(5) के तहत भारत के नियंत्रक एवं महालेखा परीक्षक (सीएजी) के कार्यालय द्वारा जारी निर्देशों के अनुसार, सीएजी से लेखापरीक्षा के संबंध में अलग-अलग उप-निर्देशों के रिपोर्ट को "अनुलग्नक-सी" में संलग्न किया गया हैं।

कृते एन वी सी एंड एसोसिएट्स एलएलपी
(पूर्व में नटवरलाल वेपारी एंड कंपनी के नाम से प्रसिद्ध)
सनदी लेखापाल
फर्म पंजीकरण संख्या - 106971W/W101085

एन जयेंद्रन
भागीदार
एम. नं. 040441
मुंबई, दिनांक: 23 जून, 2025
यूडीआईएन: 25040441BMUJDF5887

once posted. The Audit trail from the system therefore lists the details of primary entry. However, the audit trail on direct access to the database has not been enabled by the Company. Further, during the course of our audit we did not come across any instance of available audit trail feature being tampered with.

Further, for the periods that the audit trail was enabled and operated, the same has been maintained without any tampering and preserved by the company in compliance with the applicable statutory requirements for record retention.

3. As required by the directions issued by office of Comptroller & Auditor General of India (CAG) under Section 143 (5) of the Act , we give our report on separate sub-directions in respect of the audit from the CAG vide attached “Annexure C”.

For N V C & Associates LLP
(Formerly known as Natvarlal Vepari & Co.)
Chartered Accountants
Firm Registration No - 106971W/W101085

N Jayendran
Partner
M. No. 040441
Mumbai, Dated: June 23, 2025
UDIN: 25040441BMUJDF5887

स्वतंत्र लेखापरीक्षकों की रिपोर्ट का अनुलग्नक-ए

(हमारी रिपोर्ट के 'अन्य कानूनी और नियामक आवश्यकताओं पर रिपोर्ट' खंड के पैराग्राफ 1 में आईआरईएल (इंडिया) लिमिटेड के सदस्यों को इस तिथि तक हमारी रिपोर्ट में उल्लेखित विवरण)

हमारी जानकारी के अनुसार और कंपनी द्वारा दी गई जानकारी तथा लेखापरीक्षा के दौरान हमारे द्वारा देखे गए लेखा-पुस्तकों और रिकॉर्ड के आधार पर, और हमारी समझ और विश्वास के अनुसार, हम यह बताते हैं कि:

(i) a. (A) कंपनी ने अपनी संपत्ति, संयंत्र और उपकरणों की सभी विवरणों सहित मात्रा संबंधी जानकारी और स्थिति तथा उपयोग के अधिकार से संबंधित सभी विवरणों के उचित रिकॉर्ड को बनाए रखा है।

(B) कंपनी ने अमूर्त परिसंपत्तियों के सभी विवरणों के उचित रिकॉर्ड को बनाएं रखा है।

b. कंपनी की संपत्ति, संयंत्र और उपकरणों के चरणबद्ध तरीके से भौतिक सत्यापन एक प्रक्रिया है, जो हमारे विचार में, कंपनी के आकार और उसके व्यवसाय के स्वरूप को देखते हुए उचित है। इस प्रक्रिया के तहत, वर्ष के दौरान प्रबंधन ने एक आंतरिक लेखापरीक्षक/बाहरी एजेंसी के माध्यम से संपत्ति, संयंत्र और उपकरणों के कुछ हिस्सों को भौतिक रूप से सत्यापित किया है और वर्ष के दौरान किए गए सत्यापन में दर्ज रिकॉर्ड में कोई महत्वपूर्ण अंतर नहीं पाया है।

c. हमने स्टैंडअलोन वित्तीय विवरणों में बताई गई और संपत्ति, संयंत्र और उपकरणों के अंतर्गत शामिल सभी अचल परिसंपत्तियों (ऐसी संपत्तियों को छोड़कर, जहाँ कंपनी लीजधारक है और लीज समझौते लीजधारक के नाम पर विधिवत हस्ताक्षरित हैं) के शीर्षक विलेख की जांच कर ली है, इस जांच के आधार पर, हम पुष्टि करते हैं कि ये सभी परिसंपत्तियाँ कंपनी के नाम पर हैं, इसके अलावा:

Annexure A to the Independent Auditors' Report

(Referred to in paragraph 1 under 'Report on Other Legal and Regulatory Requirements' section of our report to the Members of IREL (India) Limited of even date)

To the best of our information and according to the explanations provided to us by the Company and the books of account and records examined by us in the normal course of audit, and to the best of our knowledge and belief, we state that:

(i) a. (A) The Company has maintained proper records showing full particulars including quantitative details and situation of its Property, Plant and Equipment and relevant details of right of use.

(B) The company has maintained proper records showing full particulars of intangible assets.

b. The Company has a programme of physical verification of Property, Plant and Equipment in a phased manner, which in our opinion, is reasonable having regard to the size of the Company and nature of its business. Pursuant to the program, a portion of Property, Plant and Equipment has been physically verified by the Management through an internal auditor / external agency during the year and no material discrepancies were noticed on verification conducted during the year as compared with the book records.

c. We have verified the title deeds of all the immovable properties (other than properties where the company is the lessee, and the lease agreements are duly executed in favour of the lessee) disclosed in the Standalone Financial Statements and included under Property, Plant and Equipment and based on such verification, we confirm that the same are held in the name of the company except;

संपत्ति का विवरण Description of property	कुल मूल्यांकन मूल्य (लाख रुपये में) Gross carrying value (₹ in lakhs)	के नाम पर आयोजित Held in name of	क्या प्रमोटर, निदेशक या उनके रिश्तेदार या कर्मचारी है Whether promoter, director or their relative or employee	अवधि में आयोजित Period held	कंपनी के नाम पर न होने के कारण (*) Reason for not being held in name of company (*)
मुक्त स्वामित्व वाली भूमि- अन्य (ऑसकॉम में लगभग 62.450 एकड़) Freehold Land- Others (Approx 62.450 acres at OSCOM)	7.68	ताडेपल्ली वेंकट कृष्णैया, ताडेपल्ली सूर्य प्रसाद और ताडेपल्ली रविशंकर Tadepalli Venkat Krishnaya, Tadepalli Surya Prasad & Tadepalli Ravisankarq	जी नहीं No	02-02-1976	राज्य राजस्व विभाग द्वारा गलती से यह जमीन व्यक्तियों के नाम पर दर्ज कर दी गई थी। इस मामले को कोर्ट में चुनौती दी गई और कोर्ट ने आईआरईएल के पक्ष में फैसला दिया। शीर्षक नियमितता का मामला अभी भी छत्रपुर के तहसीलदार के पास लंबित है। Wrongly recorded in the name of individuals by state revenue Department. This was challenged in the court of law and decreed in the favour of IREL. Title regularisation is pending with Tahsildar, Chatrapur
लीज पर ली गई भूमि- खनन के लिए (ऑसकॉम में 244.436 एकड़) Leasehold Land- held for mining (244.436 Acres at OSCOM)	61.11	ओडिशा सरकार Govt. of Odisha	जी नहीं No	21-01-1993	यह भूमि राज्य सरकार की है जिसे कंपनी को आवंटित किया गया था। ऐसे आवंटन मामलों में, ज़मीन का अधिकारी ओडिशा सरकार के नाम पर ही रहता है। हालांकि, राज्य सरकार ने इस आवंटन आदेश को निरस्त कर दिया है, क्योंकि यह प्रक्रिया शुरू से ही अवैध थी। This patch of land is State Govt. land alienated in favour of the company. In such alienation cases title remains in the name of Govt. of Odisha. However, this alienation order has been quashed by State Government citing the process as void abinitio.
भवन (मुंबई में) Buildings (At Mumbai)	53.43	मेसर्स पोद्दार मिल्स M/s Poddar Mills	जी नहीं No	31-03-1985	भवन की बिक्री के लिए समझौता कंपनी और डेवलपर "पारुल एंटरप्राइजेस" के बीच हुआ था। भूमि से संबंधित हस्तांतरण विलेख कार्य के पूरा होने के बाद पोद्दार मिल्स द्वारा इस भूमि का निष्पादन किया जाना था। बिक्री समझौता पंजीकृत है और हस्तांतरण विलेख के निष्पादन की प्रक्रिया जारी है। Agreement for sale for the building was between the Company and the developer "Parul Enterprise". The conveyance deed with respect to the land was to be executed by Poddar Mills after development is over. Agreement of sale is registered and execution of conveyance deed is under process.

d. कंपनी ने इस वर्ष के दौरान अपनी संपत्ति, संयंत्र और उपकरणों (उपयोग के अधिकार वाली परिसंपत्तियों सहित) या अमूर्त परिसंपत्तियों या दोनों का पुनर्मूल्यांकन नहीं किया है।

e. 31 मार्च 2025 तक, बेनामी लेनदेन (निषेध) अधिनियम, 1988 और उसके तहत बनाए गए नियमों के अनुसार, कंपनी के खिलाफ इस वर्ष के दौरान या उससे पहले किसी भी बेनामी संपत्ति को रखने के लिए कोई कानूनी कार्यवाही शुरू नहीं की गई है या लंबित नहीं है।

(ii) (a) प्रबंधन ने बाहरी एजेंसी के साथ मिलकर वार्षिक आधार पर इन्वेंटरी का भौतिक सत्यापन किया है, जो उचित है। रिकॉर्ड की जांच के आधार पर, हमारा मानना है कि इस सत्यापन का दायरा और प्रक्रिया उचित है और सत्यापन के दौरान इन्वेंटरी के किसी भी वर्ग में कुल मिलाकर 10% या उससे अधिक का कोई अंतर नहीं पाया गया है। जहाँ कहीं भी अंतर पाया गया है, उसे कंपनी के लेखा-पुस्तकों में उचित तरीके से दर्ज कर लिया गया है।

(b) कंपनी के पास चालू परिसंपत्तियों को ऋण पर रखकर बैंकों से कुल मिलाकर पांच करोड़ रुपये से अधिक की स्वीकृत कार्यशील पूंजी की सीमा प्राप्त नहीं हुई है, इसलिए कंपनी अधिनियम (लेखापरीक्षक रिपोर्ट) आदेश 2020 का खंड 3(ii)(b) इस कंपनी पर लागू नहीं होता है।

(iii) वर्ष के दौरान, कंपनी ने अन्य कंपनियों में निवेश किया है और अन्य पक्षों को बिना किसी सुरक्षा के ऋण दिया है, जिसके संबंध में;

(a) कंपनी ने इस वर्ष अन्य पार्टियों को बिना किसी गारंटी के ऋण दिया है। विवरण इस प्रकार है:

d. The company has not revalued its Property, Plant and Equipment (including Right of Use assets) or intangible assets or both during the year.

e. There are no proceedings initiated during the year or are pending against the Company as at March 31, 2025, for holding any benami property under the Benami Transactions (Prohibition) Act, 1988 and rules made thereunder.

(ii) (a) The management has conducted physical verification of inventory along with external agency on an annual basis which is reasonable. On the basis of examination of records, we are of the opinion that the coverage and procedure of such verification is appropriate and that no discrepancies of 10% or more in the aggregate for each class of inventory were noticed on such verification. The discrepancies wherever noted have been properly dealt with in the books of account of the Company.

(b) The Company does not have sanctioned working capital limits in excess of five crore rupees, in aggregate, from banks on the basis of security of current assets, hence clause 3(ii)(b) of the Companies (Auditors Report) Order 2020 is not applicable to the Company.

(iii) During the year, the Company has made investments in companies, and granted unsecured loans to other parties in respect of which;

(a) The Company has granted unsecured loans to other parties during the year. The details are as under:

(₹ लाख में / ₹ in lakhs))

विवरण **Particulars**	**गारंटी** **Guarantee**	**सुरक्षा** **Security**	**ऋण** **Loans**	**ऋण के रूप में अग्रिम** **Advances in the Nature of Loans**
वर्ष के दौरान दी गई/प्रदान की गई कुल राशि Aggregate amount granted /provided during the year	-	-	-	-
- सहायक कंपनियां / Subsidiaries	-	-	-	-
- संयुक्त उद्यम / Joint Ventures	-	-	-	-
- सहयोगी कंपनियां / Associates	-	-	-	-
- अन्य / Others	-	-	602.24	-
तुलन पत्र की तिथि तक ऐसे मामलों में बकाया राशि Balance outstanding as at balance sheet date in respect of such cases				
- सहायक कंपनियां / Subsidiaries	-	-	-	-
- संयुक्त उद्यम / Joint Ventures	-	-	-	-
- सहयोगी कंपनियां / Associates	-	-	-	-
- अन्य / Others	-	-	763.47	-

(b) वर्ष के दौरान किए गए निवेश और सभी ऋणों के लिए तय शर्तें, पहली दृष्टि में, कंपनी के हितों को नुकसान नहीं पहुँचाते हैं।

(c) वर्ष के दौरान कंपनी द्वारा दिए गए ऋणों के संबंध में, मूलधन की वापसी और ब्याज भुगतान की अनुसूची को निर्धारित किया गया है, और मूलधन की वापसी तथा ब्याज की प्राप्ति आम तौर पर निर्धारित अनुसूची के अनुसार नियमित रूप से हुई है।

(d) देय ऋणों में 90 दिनों से अधिक का कोई बकाया नहीं है।

(e) वर्ष के दौरान कोई ऐसा ऋण या अग्रिम राशि नहीं दी गई है, जो समय पर वापस नहीं की गई हो, न ही मौजूदा ऋण की बकाया राशि को चुकाने के लिए किसी भी पार्टी को नया ऋण या लोन की अवधि बढ़ाई गई है।

(f) वर्ष के दौरान, कंपनी ने मांग पर वापस लेने योग्य या बिना किसी नियम या वापसी की अवधि को तय किए, ऋण या अग्रिम के रूप में कोई भी धन नहीं दिया है।

(iv) कंपनी ने 2013 के कंपनी अधिनियम के खंड 185 के तहत कोई ऋण नहीं दिया, कोई गारंटी नहीं दी और न ही कोई सुरक्षा प्रदान की। कंपनी ने वर्ष के दौरान किए गए निवेशों के संबंध में अधिनियम के खंड 186 के प्रावधानों का पालन किया है।

(v) कंपनी ने जनता से कोई जमा राशि स्वीकार नहीं की है, न ही 73 से 76 तक के खंड या कंपनी अधिनियम, 2013 के अन्य संबंधित प्रावधानों और उसके तहत बनाए गए नियमों के अनुसार जमा राशि के रूप में मानी जाने वाली कोई राशि स्वीकार की है। इसलिए, इसपर आदेश का पैराग्राफ 3(v) लागू नहीं होता है। प्रबंधन ने हमें बताया है कि कंपनी विधिक-बोर्ड, नेशनल कंपनी लॉ ट्रिब्यूनल, रिजर्व बैंक ऑफ इंडिया या किसी कोर्ट या अन्य ट्रिब्यूनल ने इन खंडों के संबंध में कोई आदेश जारी नहीं किया है।

(vi) कानून के खंड 148 के उप-खंड (1) के तहत लागत रिकॉर्ड रखने के नियम निर्धारित हैं और हमारी राय में, पहली दृष्टि में, निर्धारित अकाउंट और रिकॉर्ड को बनाए रखा गया है और उनके रखरखाव को सुनिश्चित किया गया है। हालांकि, हमने यह सुनिश्चित करने के लिए रिकॉर्ड की विस्तृत जांच नहीं की है कि वे सही और पूर्ण हैं या नहीं।

(vii) (a) कंपनी ने वर्ष के दौरान वस्तु एवं सेवा कर, भविष्य निधि, आयकर, सीमा शुल्क, रॉयल्टी और अन्य वैधानिक शुल्कों सहित विवादित वैधानिक देय राशियों को संबंधित प्राधिकारियों के पास नियमित रूप से जमा किया है। हमें दी गई जानकारी और स्पष्टीकरण के अनुसार, 31 मार्च, 2025 तक उपरोक्त देय राशियों के संबंध में कोई भी विवादित राशि छह महीने से अधिक समय तक बकाया नहीं थी।

(b) नीचे दिए गए मामलों को छोड़कर, उप-धारा (ए) में उल्लिखित कोई भी कानूनी शुल्क बकाया नहीं है, जिसे किसी विवाद के कारण जमा नहीं किया गया हो।:

(b) The investments made during the year, and the terms and conditions of the grant of all loans are prima facie, not prejudicial to the company's interest.

(c) In respect of loans granted by the Company during the year, the schedule of repayment of principal and payment of interest has been stipulated, and the repayment of principal amounts and receipts of interest have generally been regular as per stipulation.

(d) There is no overdue amount for more than ninety days in respect of loans given.

(e) There has been no loan or advance in the nature of loan granted which has fallen due during the year and, has been renewed or extended or fresh loans granted to settle the overdue of existing loans given to the same parties.

(f) During the year, the company has not granted any loans or advances in the nature of loans either repayable on demand or without specifying any terms or period of repayment.

(iv) The Company has not granted any loan, given any guarantee or provided any security covered under Section 185 of the Companies Act 2013. The Company has complied with the provisions of Section 186 of the Act in respect of investments made during the year.

(v) The Company has not accepted deposits from the public or amounts that are deemed to be deposits pursuant to Sections 73 to 76 or any other relevant provisions of the Companies Act, 2013 and rules framed thereunder. Accordingly, para 3(v) of the Order is not applicable. We are informed by the management, that no order that has been passed by Company Law Board or National Company Law Tribunal or Reserve Bank of India or any Court or any other tribunal in respect of the said sections.

(vi) The maintenance of the cost records under the sub-section (1) of section 148 of the Act has been prescribed and we are of the opinion that prima facie, the prescribed accounts and records have been made and maintained. We have not, however, carried out a detailed examination of the records to ascertain whether they are accurate or complete.

(vii) (a) The Company has been generally regular in depositing undisputed statutory dues including Goods and Services Tax, Provident fund, Income Tax, duty of Customs, Royalty and other statutory dues with the appropriate authorities during the year. According to the information and explanations given to us, no undisputed amount payable in respect of the aforesaid dues were outstanding as at March 31, 2025, for a period of more than six months from the date they became payable.

(b) There are no statutory dues referred to in sub-clause (a) which have not been deposited on account of any dispute except as given below:

देय राशि का प्रकार Nature of Dues	संयंत्र / Plant	मांग की गई राशि Demand Amount	विरोध के तहत भुगतान Paid under Protest	वह अवधि जिससे राशि संबंधित है Period to which the amount relates	जहां विवाद लंबित है Forum where dispute is pending
रॉयल्टी पर जीएसटी-आरसीएम GST-RCM on Royalty	मणवालकुरिच्चि Manvalakurchi	31.79	-	2021-22	सीजीएसटी और केंद्रीय उत्पाद शुल्क आयुक्त (जीएसटी अपील), मदुरै, तमिलनाडु। Commissioner CGST & Central Excise (GST Appeal), Madurai TN
छूट पर अंतर रॉयल्टी का दावा Claim for differential royalty on rebate		66.75	-	2006-07	राज्य सरकार का लेखा विभाग, कमिश्नर (भूविज्ञान एवं खनन) के माध्यम से Audit Dept of State Govt through Commissioner (Geology & Mining)
		2.00	-	2002-03	राज्य सरकार का लेखा विभाग, कमिश्नर (भूविज्ञान एवं खनन) के माध्यम से Audit Dept of State Govt through commissioner (Geology & Mining)
खदान लीज के लिए वार्षिक मुआवजा (ब्याज सहित) Annual Compensation for Mining Lease (including Interest)		3538.06	902.67	1987-88 to 2024-25	पुनर्विचार प्राधिकरण, परमाणु ऊर्जा विभाग, मुंबई The Revisional Authority, Department of Atomic Energy, Mumbai
बिक्री कर / Sales Tax	रेअर अर्थ्स प्रभाग RED	18.78	-	2017-18	अतिरिक्त कमिश्नर (अपील), कोच्चिन, केरल। Additional Commissioner (Appeal), Cochin Kerala
जीटीए पर सेवा कर, जिसमें ब्याज और जुर्माना शामिल है Service Tax on GTA including Interest & Penalty	चवरा Chavara	58.83	-	2005-06 To 2009-10	कमिश्नर (ए), सेंट्रल एक्साइज, कस्टम और सर्विस टैक्स, कोच्चि। Commissioner (A), Central Excise, Custom and Service Tax, Kochi
रॉयल्टी, डीएमएफ और एनएमई पर ब्याज और पेनल्टी सहित अलग-अलग आरसीएम देय Differential RCM Payable on Royalty, DMF & NME including Interest & Penalty	चवरा Chavara	105.43	-	2017-18 To 2019-20	कमिश्नर (ए), सेंट्रल टैक्स और सेंट्रल एक्साइज, कोच्चिन Commissioner (A), Central Tax & Central Excise, Cochin
	चवरा Chavara	16.76	-	2018-2021	अतिरिक्त/कमिश्नर, सेंट्रल टैक्स और सेंट्रल एक्साइज (अपील), कोच्चिन Additional/Commissioner, Central Tax & Central Excise (Appeals), Cochin
राज्य बिक्री कर State Sales Tax	ऑसकॉम OSCOM	51.32	26.78	1989 to 2002	कॉमर्शियल टैक्स ऑफिस, गंजाम-II Commercial Tax Office, Ganjam-II
केंद्रीय बिक्री कर Central Sales Tax	ऑसकॉम OSCOM	21.76	11.76	1978 to 1989	ओडिशा सेल्स टैक्स ट्रिब्यूनल Orissa Sales Tax Tribunal
	ऑसकॉम OSCOM	17.90	7.50	1989 to 1999	कमर्शियल टैक्स ऑफिस, गंजाम-II Commercial Tax Office, Ganjam-II

देय राशि का प्रकार Nature of Dues	संयंत्र / Plant	मांग की गई राशि Demand Amount	विरोध के तहत भुगतान Paid under Protest	वह अवधि जिससे राशि संबंधित है Period to which the amount relates	जहां विवाद लंबित है Forum where dispute is pending
प्रवेश कर के समायोजन की अस्वीकृति Disallowance of set off of Entry Tax	ऑसकॉम OSCOM	84.32	84.32	2007-08 to 2013-14 & 2017-18	ओडिशा सेल्स टैक्स ट्रिब्यूनल Orissa Sales Tax Tribunal
अप्रत्यक्ष कर Indirect Taxes	ऑसकॉम OSCOM	1,817.61	-	2017 to 2023	कमिश्नर (अपील) Commissioner (Appeal)
	ऑसकॉम OSCOM	1.96	-	2018-19 & 2022-23	सहायक कमिश्नर, ब्रह्मपुर Asst. Commissioner, Berhampur
	ऑसकॉम OSCOM	3.46	-	2017 to 2023	अतिरिक्त कमिश्नर, भुवनेश्वर Addl. Commissioner, BBSR
	ऑसकॉम OSCOM	56.98	-	2017 to 2023	सहायक कमिश्नर, ब्रह्मपुर Asst. Commissioner, Berhampur
ईसी और सीटीओ के लिए मुआवजे की मांग Demand against Compensation for EC & CTO	ऑसकॉम OSCOM	30,917.10	-	2000-01 to 2010-11	ओडिशा हाई कोर्ट Odisha High Court
	ऑसकॉम OSCOM	2,372.03	-	25-10-2020 to 18-12-2022	मुख्य राशि से संबंधित मामला भारत के सुप्रीम कोर्ट में लंबित है। Case on Principal Amount is pending at Supreme Court of India
भूजल निकासी हेतु अनापत्ति प्रमाण पत्र NOC for withdrawal of Ground water	ऑसकॉम OSCOM	1,595.76	-	2020 to 2023	सेंट्रल ग्राउंड वॉटर बोर्ड (सीजीडब्ल्यूबी)। Central Ground Water Board (CGWB)
भू-किराए में संशोधन के कारण दावा Claim on account of revision in Ground Rent	ऑसकॉम OSCOM	1,453.19	618.82	08-11-2013 to 31-03-2025	ओडिशा उच्च न्यायालय High Court of Odisha

(viii) ऐसे कोई लेन-देन नहीं हैं जो अकाउंट के लेखा-पुस्तकों में दर्ज नहीं थे और जिन्हें आयकर अधिनियम, 1961 (43 ऑफ 1961) के तहत कर मूल्यांकन के दौरान वर्ष के दौरान आय के रूप में स्वीकार या घोषित किया गया हो।

(ix) (a) कंपनी ने कोई ऋण नहीं लिया था, इसलिए कंपनी अधिनियम (लेखापरीक्षक रिपोर्ट) आदेश 2020 के नियम 3(ix)(ए) का कंपनी पर लागू नहीं होता है।

(b) कंपनी को किसी बैंक, वित्तीय संस्था या किसी अन्य लेनदार द्वारा जानबूझकर डिफॉल्टर नहीं घोषित किया गया है।

(c) कंपनी ने इस वर्ष कोई टर्म लोन नहीं लिया है, इसलिए कंपनी अधिनियम (लेखापरीक्षक रिपोर्ट) आदेश 2020 का नियम 3(ix)(सी) कंपनी पर लागू नहीं होता है।

(d) कंपनी के अलग-अलग वित्तीय विवारण की पूरी जांच करने पर, यह पाया गया कि कंपनी ने इस वर्ष शॉर्ट-टर्म में जुटाए गए निधि का इस्तेमाल लॉन्ग-टर्म कामों के लिए नहीं किया है।

(viii) There are no transactions that were not recorded in the books of account, and which has been surrendered or disclosed as income during the year in the tax assessments under the Income Tax Act, 1961 (43 of 1961).

(ix) (a) The company did not have any borrowing and hence clause 3(ix)(a) of the Companies (Auditors Report) Order, 2020 is not applicable to the Company.

(b) The Company has not been declared wilful defaulter by any bank or financial institution or any other lender.

(c) The Company has not availed of any term loans during the year and hence clause 3(ix)(c) of the Companies (Auditors Report) Order, 2020 is not applicable to the company.

(d) On an overall examination of the Standalone Financial Statements of the Company, no funds raised on short-term basis have, prima facie, been

(e) कंपनी ने अपनी सब्सिडियरी या ज्वाइंट वेंचर की देनदारियों को पूरा करने के लिए किसी संस्था या व्यक्ति से कोई फंड नहीं लिया है।

(f) कंपनी ने इस वर्ष अपनी सब्सिडियरी या ज्वाइंट वेंचर कंपनियों में रखे गए प्रतिभूतियों के बदले कोई लोन नहीं लिया है। इसलिए, आदेश का नियम 3(ix)(एफ) कंपनी पर लागू नहीं होता है।

(x) (a) कंपनी ने इस वर्ष के दौरान प्रारंभिक सार्वजनिक प्रस्ताव या अग्रणी सार्वजनिक प्रस्ताव (ऋण उपकरणों सहित) के माध्यम से कोई धन को इकट्ठा नहीं किया है, इसलिए आदेश का खंड 3(x)(ए) कंपनी पर लागू नहीं होता है।

(b) कंपनी ने लेखापरीक्षा अवधि के दौरान शेयरों या परिवर्तनीय डिबेंचर का कोई भी आवंटन या निजी हस्तांतरण, पूर्णतः, आंशिक रूप से या वैकल्पिक रूप से नहीं किया है, इसलिए आदेश का खंड 3(x)(बी) कंपनी पर लागू नहीं होता है।

(xi) (a) कंपनी द्वारा कोई धोखाधड़ी नहीं की गई है और न ही वर्ष के दौरान कंपनी के खिलाफ कोई गंभीर धोखाधड़ी की घटना सामने आई है या इसकी कोई रिपोर्ट नहीं मिली है।

(b) कंपनी अधिनियम की धारा 143 के उप-धारा (12) के तहत कोई रिपोर्ट फॉर्म एडीटी-4 में, जैसा कि कंपनी (लेखापरीक्षा और लेखापरीक्षक) नियम, 2014 के नियम 13 में निर्धारित है, हमने इस वर्ष और इस रिपोर्ट की तिथि तक केंद्र सरकार को कोई विवरण नहीं भेजा है, इसलिए, कंपनी (लेखापरीक्षक रिपोर्ट) आदेश 2020 का खंड 3(xi)(बी) कंपनी पर लागू नहीं होता है।

(c) कंपनी को इस वर्ष कोई विसलब्लोअर शिकायत प्राप्त नहीं हुई है।

(xii) कंपनी कोई निधि कंपनी नहीं है और इसलिए, कंपनी अधिनियम (लेखापरीक्षक रिपोर्ट) आदेश 2020 के खंड 3(xii)(ए), 3(xii)(बी) और 3(xii)(सी) इस कंपनी पर लागू नहीं होते हैं।

(xiii) संबंधित पक्षों के साथ सभी लेन-देन कंपनी अधिनियम, 2013 के धारा 177 और 188 के अनुसार हैं, जैसा कि लेखापरीक्षा समिति और निदेशक मंडल की बैठकों की कार्यवाही में निरीक्षण से पता चलता है। संबंधित पार्टी लेनदेन की जानकारी लागू लेखांकन मानकों के अनुसार अलग वित्तीय विवरण में दी गई है।

(xiv) (a) कंपनी के पास अपने व्यवसाय के आकार और स्वरुप के अनुरूप एक आंतरिक लेखापरीक्षा प्रणाली है।

(b) हमने लेखापरीक्षा अवधि के दौरान और अब तक कंपनी द्वारा जारी की गई आंतरिक लेखापरीक्षा रिपोर्टों पर विचार किया है।

(xv) कंपनी ने अपने निदेशकों या उनसे संबंधित व्यक्तियों के साथ कोई नकद लेन-देन नहीं किया है।

used during the year for long-term purposes by the Company.

(e) The company has not taken any funds from any entity or person on account of or to meet the obligations of its subsidiary, or joint venture.

(f) The Company has not raised loans during the year on the pledge of securities held in its subsidiary, or joint venture companies. Accordingly, clause 3(ix)(f) of the Order is not applicable to the Company.

(x) (a) The Company has not raised monies by way of Initial Public Offer or Further Public Offer (including debt instruments) during the year, hence clause 3(x)(a) of the Order is not applicable to the Company:

(b) The Company has not made any preferential allotment or private placement of shares or convertible debentures fully or partly or optionally during the year under audit hence clause 3(x)(b) of the Order is not applicable to the Company.

(xi) (a) No fraud by the Company and no material fraud on the Company has been noticed or reported during the year

(b) No report under sub-section (12) of section 143 of the Companies Act has been filed by us in Form ADT-4 as prescribed under rule 13 of Companies (Audit and Auditors) Rules, 2014 with the Central Government during the year and upto the date of this report and hence clause 3(xi)(b) of the Companies (Auditors Report) Order, 2020 is not applicable to the company.

(c) No Whistle Blower complaints were received during the year by the Company.

(xii) The Company is not a Nidhi Company and hence clauses 3(xii)(a), 3(xii) (b) and 3(xii)(c) of the Companies (Auditors Report) Order 2020 is not applicable to the Company.

(xiii) All transactions with the related parties are in compliance with sections 177 and 188 of the Companies Act, 2013 insofar as our examination of the proceedings of the meetings of the Audit Committee and Board of Directors are concerned. The details of related party transactions have been disclosed in the Standalone Financial Statements as required by the applicable Accounting Standards.

(xiv) (a) The company has an internal audit system commensurate with the size and nature of its business.

(b) We have considered the internal audit reports of the company issued during the year and till date, for the period under audit.

(xv) The company has not entered into any non-cash transactions with its directors or persons connected with its directors.

(xvi) a) कंपनी के व्यवसाय और गतिविधियाँ इस प्रकार के हैं कि उन्हे रिजर्व बैंक ऑफ इंडिया अधिनियम 1934 के खंड 45-आईए के तहत पंजीकरण प्राप्त करने की कोई आवश्यकता नहीं है। इसलिए, कंपनी (लेखापरीक्षक रिपोर्ट) आदेश, 2020 के उप-धारा 3(xvi)(ए), 3(xvi)(बी) और 3(xvi)(सी) इस कंपनी पर लागू नहीं होते हैं।

b) समूह के पास कोई मूल निवेश कंपनी मौजूद नहीं है।

(xvii) कंपनी को चालू वित्तीय वर्ष और पिछले वित्तीय वर्ष में राशि में कोई नुकसान नहीं हुआ है।

(xviii) वर्ष के दौरान वैधानिक लेखापरीक्षकों ने कोई इस्तीफा नहीं दिया है और इसलिए कंपनी (लेखापरीक्षक रिपोर्ट) आदेश 2020 का खंड (3)(xviii) कंपनी पर लागू नहीं होता है।

(xix) वित्तीय अनुपातों, परिसमय और वित्तीय परिसंपत्तियों की प्राप्ति की अपेक्षित तिथियों तथा वित्तीय दायित्वों के भुगतान, वित्तीय विवरणों के साथ संलग्न अन्य जानकारी, निदेशक मंडल और प्रबंधन योजनाओं के हमारे ज्ञान, और अनुमानों का समर्थन करने वाले साक्ष्यों की हमारी जांच के आधार पर, हमें ऐसा कोई तथ्य नहीं मिला है, जिससे हमें यह विश्वास हो कि इसमें किसी महत्वपूर्ण अनिश्चितता के प्रमाण मौजूद है, जो लेखापरीक्षा रिपोर्ट की तिथि तक कंपनी के पास अपनी देयताओं को, जो तुलन पत्र की तारीख से एक वर्ष के भीतर संबंधी हो, अथवा जिसे पूरा करने में असमर्थ होने के कारण मौजूद हो, ऐसा कुछ भी प्राप्त नहीं हुआ है। हालांकि, हम यह स्पष्ट करते हैं कि यह कंपनी की भविष्य की स्थिरता के संबंध में कोई गारंटी नहीं है। हम आगे यह भी कहते हैं कि हमारी रिपोर्टिंग लेखापरीक्षा रिपोर्ट की तारीख तक के तथ्यों पर आधारित है और हम न तो कोई गारंटी देते हैं और न ही कोई आश्वासन देते हैं कि तुलन पत्र की तारीख से एक वर्ष के भीतर पड़ने वाली सभी देयताएँ कंपनी द्वारा समय पर पूरी की जाएंगी।

(xx) (a) चालू परियोजनाओं के अलावा अन्य परियोजनाओं के संबंध में, कंपनी को किसी भी अप्रयुक्त राशि को कंपनी अधिनियम, 2013 की अनुसूची VII में निर्दिष्ट निधि में स्थानांतरित करने की आवश्यकता नहीं है।

(b) चालू परियोजनाओं के संबंध में, कंपनी को उक्त अधिनियम की धारा 135(6) के अनुपालन में 190.47 लाख रुपये की राशि अप्रयुक्त सीएसआर बैंक खाते में स्थानांतरित करनी पड़ी, जो तुलन पत्र की तारीख से जमा कर दी गई है।

(xvi) a) The nature of business and the activities of the Company are such that the Company is not required to obtain registration under section 45-IA of the Reserve Bank of India Act, 1934 and hence sub-clause 3(xvi)(a), 3(xvi)(b) and 3(xvi)(c) of the Companies (Auditors Report) Order, 2020 is not applicable to the company.

b) The Group does not have any Core Investment Company.

(xvii) The Company has not incurred cash losses during the current financial year and in the immediately preceding financial year.

(xviii) There has been no resignation of the statutory auditors during the year and accordingly clause (3) (xviii) Companies (Auditors Report) Order, 2020 is not applicable to the Company.

(xix) On the basis of the financial ratios, ageing and expected dates of realization of financial assets and payment of financial liabilities, other information accompanying the financial statements, our knowledge of the Board of Directors and management plans and based on our examination of the evidence supporting the assumptions, nothing has come to our attention, which causes us to believe that any material uncertainty exists as on the date of the audit report that the company is not capable of meeting its liabilities existing at the date of balance sheet as and when they fall due within a period of one year from the balance sheet date. We, however, state that this is not an assurance as to the future viability of the company. We further state that our reporting is based on the facts up to the date of the audit report and we neither give any guarantee nor any assurance that all liabilities falling due within a period of one year from the balance sheet date, will get discharged by the company as and when they fall due.

(xx) (a) In respect of other than ongoing projects, the Company do not have to transfer any unspent amount to a Fund specified in Schedule VII to the Companies Act, 2013.

(b) In respect of ongoing projects, the Company had to transfer an amount of ₹ 190.47 lacs to unspent CSR Bank account in compliance with Section 135(6) of the said Act which has since the Balance Sheet date been deposited.

कृते एन वी सी एंड एसोसिएट्स एलएलपी
(पूर्व में नटवरलाल वेपारी एंड कंपनी के नाम से प्रसिद्ध)
सनदी लेखापाल
फर्म पंजीकरण संख्या - 106971W/W101085

एन जयेंद्रन
भागीदार
एम. नं. 040441
मुंबई, दिनांक: 23 जून, 2025
यूडीआईएन: 25040441BMUJDF5887

For N V C & Associates LLP
(Formerly known as Natvarlal Vepari & Co.)
Chartered Accountants
Firm Registration No - 106971W/W101085

N Jayendran
Partner
M. No. 040441
Mumbai, Dated: June 23, 2025
UDIN: 25040441BMUJDF5887

स्वतंत्र लेखापरीक्षकों की रिपोर्ट का अनुलग्नक-बी

(आईआरईएल (इंडिया) लिमिटेड के सदस्यों को रिपोर्ट के 'अन्य कानूनी और विनियामक आवश्यकताओं पर रिपोर्ट' खंड के अंतर्गत पैराग्राफ 2(जी) में संदर्भित)

कंपनी अधिनियम, 2013 ("अधिनियम") की धारा 143 की उप-धारा 3 के खंड (i) के अंतर्गत स्टैंडअलोन वित्तीय विवरणों के संदर्भ में आंतरिक वित्तीय नियंत्रण पर रिपोर्ट

हमने 31 मार्च 2025 को समाप्त वर्ष के लिए आईआरईएल (इंडिया) लिमिटेड ("कंपनी") के स्टैंडअलोन वित्तीय विवरण के अपने लेखापरीक्षा के साथ-साथ, उसी तारीख तक कंपनी के स्टैंडअलोन वित्तीय विवरण के संबंध में आंतरिक वित्तीय नियंत्रणों का लेखापरीक्षा किया है।

आंतरिक वित्तीय नियंत्रण के लिए प्रबंधन की ज़िम्मेदारी

कंपनी का प्रबंधन, भारतीय चार्टर्ड एकाउंटेंट्स संस्थान ('आईसीएआई') द्वारा जारी वित्तीय रिपोर्टिंग पर आंतरिक वित्तीय नियंत्रणों की लेखापरीक्षा पर मार्गदर्शन नोट में उल्लिखित आंतरिक नियंत्रण के आवश्यक घटकों पर विचार करते हुए, कंपनी द्वारा स्थापित स्टैंडअलोन वित्तीय विवरण के मानदंडों के संदर्भ में आंतरिक नियंत्रण के आधार पर आंतरिक वित्तीय नियंत्रण को स्थापित करने और बनाए रखने के लिए जिम्मेदार हैं। इन जिम्मेदारियों में पर्याप्त आंतरिक वित्तीय नियंत्रणों का डिजाइन, कार्यान्वयन और रखरखाव शामिल है, जो इसके व्यवसाय के व्यवस्थित और कुशल संचालन को सुनिश्चित करने के लिए प्रभावी ढंग से कार्यरत है, जिसमें कंपनी की नीतियों का पालन, इसकी परिसंपत्तियों की सुरक्षा, धोखाधड़ी और त्रुटियों की रोकथाम और परीक्षण, लेखा रिकॉर्ड की सटीकता और पूर्णता, और अधिनियम के तहत आवश्यक विश्वसनीय वित्तीय जानकारी की समय पर तैयारी आदि शामिल है।

लेखापरीक्षकों की जिम्मेदारी

हमारी जिम्मेदारी है कि हम अपने लेखापरीक्षा के आधार पर कंपनी के स्टैंडअलोन वित्तीय विवरणों के संदर्भ में कंपनी के आंतरिक वित्तीय नियंत्रणों पर अपनी राय व्यक्त करें। हमने अपनी लेखापरीक्षा को वित्तीय रिपोर्टिंग पर आंतरिक वित्तीय नियंत्रणों की लेखापरीक्षा पर मार्गदर्शन नोट ("मार्गदर्शन नोट") और आईसीएआई द्वारा जारी लेखापरीक्षा के मानकों के अनुसार किया है, जिसे कंपनी अधिनियम, 2013 की धारा 143(10) के तहत निर्धारित माना जाता है, आंतरिक वित्तीय नियंत्रणों की लेखापरीक्षा के लिए लागू सीमा तक, दोनों आंतरिक वित्तीय नियंत्रण लेखापरीक्षा पर लागू होते हैं और दोनों भारतीय चार्टर्ड एकाउंटेंट्स संस्थान द्वारा जारी किए गए हैं। उन मानकों और मार्गदर्शन नोट के अनुसार यह आवश्यक है कि हम नैतिक अपेक्षाओं का अनुपालन करें और लेखापरीक्षा की योजना को बनाएं और उसका निष्पादन करें ताकि इस बारे में उचित आश्वासन प्राप्त हो सके कि स्टैंडअलोन वित्तीय विवरणों के संदर्भ में पर्याप्त आंतरिक वित्तीय नियंत्रण स्थापित और बनाए रखे गए थे और क्या ऐसे नियंत्रण सभी भौतिक मामलों में प्रभावी रूप से संचालित हो रहे है, आदि।

हमारी लेखापरीक्षा में स्टैंडअलोन वित्तीय विवरणों के संदर्भ में आंतरिक वित्तीय नियंत्रण प्रणाली की पर्याप्तता और उनकी परिचालन प्रभावशीलता के बारे में लेखापरीक्षा साक्ष्य प्राप्त करने हेतु प्रक्रियाओं का निष्पादन शामिल

Annexure B to the Independent Auditors' Report

(Referred to in paragraph 2(g) under 'Report on Other Legal and Regulatory Requirements' section of our report to the Members of IREL (India) Limited of even date)

Report on the Internal Financial Controls with reference to Standalone Financial Statements under Clause (i) of Sub-section 3 of Section 143 of the Companies Act, 2013 ("the Act")

We have audited the internal financial controls with reference to Standalone Financial Statements of IREL (India) Limited ("the Company") as of March 31, 2025, in conjunction with our audit of the Standalone Financial Statement of the Company for the year ended on that date.

Management's Responsibility for Internal Financial Controls

The Company's management is responsible for establishing and maintaining internal financial controls based on the internal control with reference to Standalone Financial Statements criteria established by the Company considering the essential components of internal control stated in the Guidance Note on Audit of Internal Financial Controls Over Financial Reporting issued by the Institute of Chartered Accountants of India ('ICAI'). These responsibilities include the design, implementation and maintenance of adequate internal financial controls that were operating effectively for ensuring the orderly and efficient conduct of its business, including adherence to company's policies, the safeguarding of its assets, the prevention and detection of frauds and errors, the accuracy and completeness of the accounting records, and the timely preparation of reliable financial information, as required under the Act.

Auditors' Responsibility

Our responsibility is to express an opinion on the Company's internal financial controls with reference to Standalone Financial Statements based on our audit. We conducted our audit in accordance with the Guidance Note on Audit of Internal Financial Controls over Financial Reporting (the "Guidance Note") and the Standards on Auditing, issued by ICAI and deemed to be prescribed under Section 143(10) of the Companies Act, 2013, to the extent applicable to an audit of internal financial controls, both applicable to an audit of Internal Financial Controls and, both issued by the Institute of Chartered Accountants of India. Those Standards and the Guidance Note require that we comply with ethical requirements and plan and perform the audit to obtain reasonable assurance about whether adequate internal financial controls with reference to Standalone Financial Statements was established and maintained and if such controls operated effectively in all material respects.

Our audit involves performing procedures to obtain audit evidence about the adequacy of the internal financial controls system with reference to Standalone Financial Statements and their operating effectiveness. Our audit of internal financial

है। स्टैंडअलोन वित्तीय विवरणों के संदर्भ में आंतरिक वित्तीय नियंत्रणों की हमारी लेखापरीक्षा में स्टैंडअलोन वित्तीय विवरणों के संदर्भ में आंतरिक वित्तीय नियंत्रणों की समझ प्राप्त करना, किसी भौतिक खामियों के जोखिम का आकलन करना, और आकलित जोखिम के आधार पर आंतरिक नियंत्रण की संरचना और परिचालन प्रभावशीलता का परीक्षण और मूल्यांकन करना आदि शामिल है। चुनी गई प्रक्रियाएँ लेखापरीक्षक के निर्णय पर निर्भर करती हैं, जिसमें वित्तीय विवरणों में भौतिक गलत विवरण, चाहे वह धोखाधड़ी या त्रुटि के कारण हो, के जोखिमों का आकलन भी शामिल है।

हमारा मानना है कि हमें जो लेखापरीक्षा साक्ष्य प्राप्त हुए हैं, वे कंपनी के स्टैंडअलोन वित्तीय विवरणों के संबंध में उसके आंतरिक वित्तीय नियंत्रण प्रणाली पर हमारी लेखापरीक्षा की राय के लिए पर्याप्त और उचित हैं।

स्टैंडअलोन वित्तीय विवरणों के संदर्भ में आंतरिक वित्तीय नियंत्रणों का अर्थ

स्टैंडअलोन वित्तीय विवरणों के संदर्भ में कंपनी के आंतरिक वित्तीय नियंत्रण में वित्तीय रिपोर्टिंग की विश्वसनीयता और सामान्यतः स्वीकृत लेखांकन सिद्धांतों के अनुसार बाह्य उद्देश्यों के लिए वित्तीय विवरणों की तैयारी के संबंध में उचित आश्वासन प्रदान करने के लिए संरचना, एक प्रक्रिया है। स्टैंडअलोन वित्तीय विवरणों के संदर्भ में कंपनी के आंतरिक वित्तीय नियंत्रण में वे नीतियाँ और प्रक्रियाएँ शामिल हैं जो (1) उन अभिलेखों के रखरखाव से संबंधित हैं जो उचित विवरण के साथ, कंपनी की परिसंपत्तियों के लेन-देन और निपटान को सटीक और निष्पक्ष रूप से दर्शाते हैं; (2) यह उचित आश्वासन प्रदान करती हैं कि लेन-देन सामान्यतः स्वीकृत लेखांकन सिद्धांतों के अनुसार वित्तीय विवरणों की तैयारी की अनुमति देने के लिए आवश्यक रूप से दर्ज किए जा रहे हैं, और इसके साथ कंपनी की प्राप्तियाँ और व्यय केवल कंपनियों के प्रबंधन और निदेशकों के प्राधिकरण के अनुसार किए जा रहे हैं; और (3) यह कंपनी की परिसंपत्तियों के अनधिकृत अधिग्रहण, उपयोग या निपटान की रोकथाम या समय पर पता लगाने के संबंध में उचित आश्वासन प्रदान करती हैं, जिसका स्टैंडअलोन वित्तीय विवरणों पर महत्वपूर्ण प्रभाव पड़ सकता है।

स्टैंडअलोन वित्तीय विवरणों के संदर्भ में आंतरिक वित्तीय नियंत्रण की अंतर्निहित सीमाएँ।

स्टैंडअलोन वित्तीय विवरणों के संदर्भ में आंतरिक वित्तीय नियंत्रणों की अंतर्निहित सीमाओं के कारण, जिनमें मिलीभगत या नियंत्रणों पर अनुचित प्रबंधन अधिरोहण की संभावना भी शामिल है, जिसमें त्रुटि या धोखाधड़ी के कारण महत्वपूर्ण गलतबयानी हो सकती है। इसके साथ ही, स्टैंडअलोन वित्तीय विवरणों के संदर्भ में आंतरिक वित्तीय नियंत्रणों के किसी भी मूल्यांकन के भविष्य की अवधियों के अनुमान इस जोखिम के अधीन हैं, जो स्टैंडअलोन वित्तीय विवरणों के संदर्भ में आंतरिक वित्तीय नियंत्रण स्थितियों में बदलाव के कारण अपर्याप्त हो सकते हैं, या नीतियों या प्रक्रियाओं के अनुपालन की मात्रा से कम हो सकते है।

अभिमत

हमारी राय में, कंपनी के पास सभी भौतिक मामलों में स्टैंडअलोन वित्तीय विवरणों के संदर्भ में पर्याप्त आंतरिक वित्तीय नियंत्रण प्रणाली है और स्टैंडअलोन वित्तीय विवरणों के संदर्भ में ऐसे आंतरिक वित्तीय नियंत्रण

controls with reference to Standalone Financial Statements included obtaining an understanding of internal financial controls with reference to Standalone Financial Statements, assessing the risk that a material weakness exists, and testing and evaluating the design and operating effectiveness of internal control based on the assessed risk. The procedures selected depend on the auditor's judgment, including the assessment of the risks of material misstatement of the financial statements, whether due to fraud or error.

We believe that the audit evidence we have obtained is sufficient and appropriate to provide a basis for our audit opinion on the Company's internal financial controls system with reference to Standalone Financial Statements.

Meaning of Internal Financial Controls with reference to Standalone Financial Statements

A company's internal financial control with reference to Standalone Financial Statements is a process designed to provide reasonable assurance regarding the reliability of financial reporting and the preparation of financial statements for external purposes in accordance with generally accepted accounting principles. A company's internal financial control with reference to Standalone Financial Statements includes those policies and procedures that (1) pertain to the maintenance of records that, in reasonable detail, accurately and fairly reflect the transactions and dispositions of the assets of the company; (2) provide reasonable assurance that transactions are recorded as necessary to permit preparation of Standalone Financial Statements in accordance with generally accepted accounting principles, and that receipts and expenditures of the company are being made only in accordance with authorisations of management and directors of the company; and (3) provide reasonable assurance regarding prevention or timely detection of unauthorised acquisition, use, or disposition of the company's assets that could have a material effect on the Standalone Financial Statements.

Inherent Limitations of Internal Financial Controls with reference to Standalone Financial Statements

Because of the inherent limitations of Internal Financial controls with reference to Standalone Financial Statements, including the possibility of collusion or improper management override of controls, material misstatements due to error or fraud may occur and not be detected. Also, projections of any evaluation of the internal financial controls with reference to Standalone Financial Statements to future periods are subject to the risk that the internal financial controls with reference to Standalone Financial Statements may become inadequate because of changes in conditions, or that the degree of compliance with the policies or procedures may deteriorate.

Opinion

In our opinion, the Company has, in all material respects, an adequate internal financial controls system with reference to Standalone Financial Statements and such internal financial controls with reference to Standalone financial statements

31 मार्च, 2025 तक प्रभावी ढंग से कार्यरत है, जो कि कंपनी द्वारा स्थापित वित्तीय रिपोर्टिंग मानदंडों पर आंतरिक नियंत्रण के आधार पर भारतीय चार्टर्ड एकाउंटेंट्स संस्थान द्वारा जारी वित्तीय रिपोर्टिंग पर स्टैंडअलोन वित्तीय विवरणों के संदर्भ में आंतरिक वित्तीय नियंत्रण के लेखापरीक्षा पर मार्गदर्शन नोट में वर्णित आंतरिक नियंत्रण के आवश्यक घटकों पर विचार करते हैं।

were operating effectively as at March 31, 2025, based on the internal control with reference to Standalone Financial Statements criteria established by the Company considering the essential components of internal control stated in the Guidance Note on Audit of Internal Financial Controls Over Financial Reporting issued by the Institute of Chartered Accountants of India.

कृते एन वी सी एंड एसोसिएट्स एलएलपी
(पूर्व में नटवरलाल वेपारी एंड कंपनी के नाम से प्रसिद्ध)
सनदी लेखापाल
फर्म पंजीकरण संख्या - 106971W/W101085

एन जयेंद्रन
भागीदार
एम. नं. 040441
मुंबई, दिनांक: 23 जून, 2025
यूडीआईएन: 25040441BMUJDF5887

For N V C & Associates LLP
(Formerly known as Natvarlal Vepari & Co)
Chartered Accountants
Firm Registration No - 106971W/W101085

N Jayendran
Partner
M. No. 040441
Mumbai, Dated: June 23, 2025
UDIN: 25040441BMUJDF5887

स्वतंत्र लेखापरीक्षक की रिपोर्ट का अनुलग्नक-बी

आईआरईएल (इंडिया) लिमिटेड के सदस्यों को रिपोर्ट के 'अन्य कानूनी और विनियामक आवश्यकताओं पर रिपोर्ट' खंड के अंतर्गत पैराग्राफ 3 में संदर्भित)

लेखापरीक्षा रिपोर्ट में 'अन्य कानूनी और विनियामक आवश्यकताओं' पर रिपोर्ट के अंतर्गत पैरा 3 के संदर्भ में कंपनी अधिनियम, 2013 की धारा 143(5) के तहत भारत के नियंत्रक एवं महालेखा परीक्षक के कार्यालय द्वारा जारी निर्देशों के अनुसार, संदर्भित मामलों पर टिप्पणियाँ प्रस्तुत करते है।

Annexure C to the Independent Auditor's Report

(Referred to in paragraph 3 under 'Report on Other Legal and Regulatory Requirements' section of our report to the Members of IREL (India) Limited of even date)

As referred in para 3 under Report on 'Other Legal and Regulatory Requirements' in our Auditor's Report of even date and as required by the directions issued by the Office of the Comptroller & Auditor General of India under Section 143(5) of the Companies Act, 2013, we give our comment on the matters referred therein.

क्रमांक Sr. No.	विवरण Particulars	लेखापरीक्षक की प्रतिक्रिया Auditor's Response
1	क्या कंपनी के पास सभी लेखांकन लेन-देनों को आईटी सिस्टम के माध्यम से संसाधित करने की व्यवस्था है? यदि हाँ, तो आईटी सिस्टम के बाहर लेखांकन लेन-देनों के प्रसंस्करण से लेखा के प्रयोग पर पड़ने वाले प्रभावों के साथ-साथ वित्तीय प्रभावों (यदि कोई हों) का भी उल्लेख किया जाए। Whether the company has system in place to process all the accounting transactions through IT System? If yes, the implications of processing of accounting transactions outside IT system on the integrity of the accounts along with the financial implications, if any, may be stated.	हाँ, हमें दी गई जानकारी और स्पष्टीकरण के अनुसार तथा हमारे द्वारा जांचे गए कंपनी के अभिलेखों के आधार पर, कंपनी के पास सभी लेखांकन लेनदेन को संसाधित करने के लिए एक ऑरेकल-आधारित सॉफ्टवेयर - वित्तीय लेखांकन प्रणाली (एफएएस) उपलब्ध है। Yes, according to the information and explanations given to us and based on the records of the company examined by us, the Company has an Oracle-Based Software – Financial Accounting System (FAS) – in place to process all the accounting transactions. प्रत्येक इकाई का अपना एफएएस होता है और यह केंद्रीकृत नहीं होता और केवल संबंधित स्थान से ही सुलभ होता है। एफएएस के अलावा, बिक्री रजिस्टर, इन्वेंट्री डेटा और वेतन प्रसंस्करण सहित पेरोल जैसे कुछ डेटा को अन्य स्वतंत्र सॉफ़्टवेयर पर प्रबंधित किया जाता है, जिसके लिए हाल ही में व्यापक सिस्टम लेखापरीक्षा नहीं किया गया है। Each unit has its own FAS and the same is not centralised and is accessible only from the respective location. Other than FAS; some of the data such as sales register, inventory data and payroll including salary processing is handled on other independent software for which a comprehensive system audit has not been undertaken recently. अधिकांश डेटा साधरणतः एक्सेल में रखे जाते हैं। वित्तीय विवरण तैयार करने के लिए, विभिन्न इकाइयों के परीक्षण शेषों को एक्सेल में एक साथ जोड़कर वित्तीय विवरण तैयार किए जाते हैं। Most of the data is maintained manually and in excel. For the purposes of preparation of the financial statements, the trial balances from the different units are combined together in excel and the financial statements are prepared. मूल्यह्रास की गणना एक्सेल में बनाए गए एफएआर से की जाती है। Depreciation is calculated in excel from the FAR maintained in Excel.

क्रमांक Sr. No.	विवरण Particulars	लेखापरीक्षक की प्रतिक्रिया Auditor's Response
		इन्वेंट्री मूल्यांकन, समेकन, मूल्यह्रास कार्य आदि के लिए एक्सेल शीट का उपयोग और मैन्युअल हस्तक्षेप असुरक्षित हो सकता है और यह संभावित त्रुटियों का कारण बन सकता है। इन्वेंट्री मूल्यांकन, बिक्री रजिस्टर, पेरोल, संपत्ति, प्लांट और उपकरण रिकॉर्ड, समेकन आदि के लिए एकीकृत सॉफ़्टवेयर का उपयोग संभावित त्रुटियों या परिवर्तनों के जोखिम को कम करने में मदद करता है। The use of excel sheets for inventory valuation; consolidation, Depreciation working etc. and manual intervention might be vulnerable and lead to potential errors. Use of Integrated software for inventory valuation, Sales Register, Payroll, Property , Plant and Equipment records, consolidation etc. help to reduce the risk of potential errors or alterations. हम समझते हैं कि प्रबंधन ने नए एकीकृत सॉफ़्टवेयर के विकास और कार्यान्वयन के लिए पहले ही कदम उठा लिए हैं, और उनके पास एक सॉफ़्टवेयर विकास अनुबंध उपलब्ध है। हमने इसे जल्द से जल्द लागू करने का सुझाव दिया है। We understand that management has already taken steps for development and implementation of new integrated software, and a software development contract has been awarded. We suggested to implement at the earliest. संसाधित/संधारित डेटा को लेखा पुस्तकों में ठीक से शामिल करने हेतु हमने इसे सत्यापित करने के लिए उचित परीक्षण किया है। हमारे लेखापरीक्षा के दौरान जाँचे गए नमूनों में कोई भी भौतिक त्रुटि या वित्तीय आशय संबंधी विसंगतियाँ सामने नहीं आई है। In the interim, we have carried out appropriate test checks to verify that the data so processed/maintained is properly incorporated in the books of accounts. The sample checked during the course of our audit did not reveal any material errors or discrepancies having financial implication.
2	क्या कंपनी द्वारा ऋण चुकाने में असमर्थता के कारण किसी ऋणदाता द्वारा कंपनी के किसी मौजूदा ऋण का पुनर्गठन किया गया है या ऋण/उधार /ब्याज आदि को माफ/बट्टे खाते में डालने के मामले सामने आए हैं? यदि हाँ, तो वित्तीय प्रभाव का उल्लेख किया जाए। क्या ऐसे मामलों का उचित लेखा-जोखा रखा जाता है? (यदि ऋणदाता एक सरकारी कंपनी है, तो यह निर्देश ऋणदाता कंपनी के वैधानिक लेखापरीक्षक पर भी लागू होता है) Whether there is any restructuring of an existing loan or cases of waiver/write off of debts/loans/ interest etc. made by a lender to the company due to the company's inability to repay the loan? If yes, the financial impact may be stated. Whether such cases are properly accounted for? (In case, lender is a Government Company, then this direction is also applicable for statutory auditor of lender company)	नहीं, हमें दी गई जानकारी और स्पष्टीकरणों तथा हमारे द्वारा जाँचे गए कंपनी के अभिलेखों के अनुसार, कंपनी ने साख पत्र और बैंक गारंटी के अलावा कोई धनराशि उधार नहीं ली है। कंपनी को किसी ऋणदाता द्वारा कोई मौजूदा ऋण या पुनर्गठन/माफी/ऋण/उधार/ब्याज आदि का कोई मामला दर्ज नहीं किया गया है। No, according to the information and explanations given to us and based on the records of the Company examined by us, there is no money borrowed by the company except Letter of Credit and Bank Guarantee. No cases of existing loan or cases of restructuring/waiver/write off of debt/loans/interest etc. is made by any lender to the Company. कंपनी ने कर्मचारियों को ऋण और अग्रिम राशि दी है और ऋण/उधार/ ब्याज आदि के पुनर्गठन/माफी/बट्टे खाते में डालने का कोई मामला सामने नहीं आया है। Company has given loans and advances to the employees and there are no cases of restructuring/waiver/write off of debt/ loans/interest etc.

क्रमांक Sr. No.	विवरण Particulars	लेखापरीक्षक की प्रतिक्रिया Auditor's Response
3	क्या केंद्र/राज्य सरकार या उसकी एजेंसियों से विशिष्ट योजनाओं के लिए प्राप्त/प्राप्त होने वाली धनराशि (अनुदान/छूट आदि) का शर्तों के अनुसार उचित लेखा-जोखा/उपयोग किया गया था? विचलन के मामलों की सूची बनाएँ। Whether funds (grants/subsidy etc.) received/ receivable for specific schemes from central/State Government or its agencies were properly accounted for/utilized as per its term and conditions? List the cases of deviation.	हाँ, हमें दी गई जानकारी और स्पष्टीकरणों तथा हमारे द्वारा जाँचे गए कंपनी के अभिलेखों के आधार पर, भारत सरकार का परमाणु ऊर्जा विभाग अपनी ओर से विभिन्न परियोजनाओं के कार्यान्वयन हेतु धनराशि प्रदान करता है। कंपनी परियोजना पर व्यय करती है और प्राप्त धनराशि में से उसे घटा देती है तथा शेष धनराशि को वित्तीय विवरण में देयता के रूप में दर्शाया जाता है। कंपनी परमाणु ऊर्जा विभाग को व्यय की गई धनराशि का समय-समय पर विवरण भेजती है। Yes, according to the information and explanations given to us and based on the records of the company examined by us, the department of atomic energy, Government of India, has given money for implementing various projects on their behalf. The Company spends against the project and debits it against the funds so received and the balance money is reflected as a liability in the financial statement. The company sends periodic statement of money expended to the department of atomic energy. इसके अलावा, कंपनी को केन्द्रीय एवं राज्य एजेंसियों से विशिष्ट योजनाओं के लिए कोई धनराशि प्राप्त नहीं होती है। Apart from this, no funds are received by the company for specific schemes from Central & State Agencies.

कृते एन वी सी एंड एसोसिएट्स एलएलपी
(पूर्व में नटवरलाल वेपारी एंड कंपनी के नाम से प्रसिद्ध)
सनदी लेखापाल
फर्म पंजीकरण संख्या - 106971W/W101085

एन जयेंद्रन
भागीदार
एम. नं. 040441
मुंबई, दिनांक: 23 जून, 2025
यूडीआईएन: 25040441BMUJDF5887

For N V C & Associates LLP
(Formerly known as Natvarlal Vepari & Co)
Chartered Accountants
Firm Registration No - 106971W/W101085

N Jayendran
Partner
M. No. 040441
Mumbai, Dated: June 23, 2025
UDIN: 25040441BMUJDF5887

31 मार्च 2025 तक का स्टैंडअलोन तुलन पत्र
Standalone Balance Sheet as at 31st March 2025

(₹ लाख में / ₹ in lakhs)

	विवरण Particulars	नोट संख्या Note No.	31 मार्च 2025 तक As at 31st March 2025	31 मार्च 2024 तक As at 31st March 2024
I.	परिसंपत्तियाँ / ASSETS			
1	**गैर-वर्तमान परिसंपत्तियाँ / Non-current assets**			
	संपत्ति, संयंत्र और उपकरण / Property, Plant and Equipment	2	46,493.99	32,205.67
	उपयोग का अधिकार / Right-To-Use	3	37.16	299.02
	पूंजी कार्य प्रगति में / Capital work-in-progress	4	12,495.44	20,549.73
	अमूर्त परिसंपत्तियाँ / Intangible assets	5	3,563.10	3,805.84
	विकास के तहत अमूर्त परिसंपत्तियाँ / Intangible Assets under development	6	-	81.38
	वित्तीय परिसंपत्तियाँ / Financial Assets			
	गैर- वर्तमान निवेश / Non-current Investments	7	305.34	205.34
	अन्य दीर्घ कालीन ऋण एवं अग्रिम / Other long term Loans & Advances	8	690.67	606.80
	अन्य गैर - वर्तमान वित्तीय परिसंपत्तियाँ Other Non Current Financial Assets	9	2,431.11	1,693.99
	आस्थगित कर परिसंपत्तियाँ (शुद्ध) / Deferred tax assets (net)	10	4,490.30	7,517.26
	गैर-वर्तमान कर परिसंपत्तियाँ / Non-current tax assets	11	6,984.96	2,300.87
	अन्य गैर-वर्तमान परिसंपतियाँ / Other non-current assets	12	2,940.94	2,136.96
			80,433.01	**71,402.85**
2	**वर्तमान परिसंपत्तियाँ / Current assets**			
	वस्तुसूचियाँ / Inventories	13	36,845.05	30,172.28
	वित्तीय परिसंपत्तियाँ / Financial Assets			
	निवेश / Investment	14	6,433.15	17,702.75
	व्यापार प्राप्तियां / Trade receivables	15	6,727.73	4,878.76
	नकद और नकद समकक्ष / Cash and cash equivalents	16	1,920.20	3,603.43
	अन्य बैंको के शेष / Other bank balances	17	237,266.54	170,855.17
	ऋण एवं अग्रिम / Loans & Advances	18	9,328.28	18,705.29
	अन्य वर्तमान वित्तीय परिसंपत्तियाँ / Other current financial assets	19	45.30	39.74
	अन्य वर्तमान परिसंपत्तियाँ / Other current assets	20	16,799.20	22,488.03
			315,365.45	**268,445.45**
	कुल परिसंपत्तियाँ / TOTAL ASSETS		**395,798.46**	**339,848.30**
II.	इक्विटी एवं देयताएं / EQUITY AND LIABILITIES			
A	**इक्विटी / Equity**			
	इक्विटी शेयर पूंजी / Equity share capital	21	34,546.00	34,546.00
	अन्य इक्विटी / Other equity	22	320,136.11	250,816.25
			354,682.11	**285,362.25**

(₹ लाख में / ₹ in lakhs)

विवरण Particulars		नोट संख्या Note No.	31 मार्च 2025 तक As at 31st March 2025	31 मार्च 2024 तक As at 31st March 2024
B	**देयताएं / LIABILITIES**			
1	**गैर -वर्तमान देयताएं / Non-current liabilities**			
	वित्तीय देयताएं / Financial Liabilities			
	उधार (ऋण) / Borrowings		-	-
	लीज देयताएं / Lease Liabilities	23	39.93	73.16
	व्यापार देनदारियां / Trades Payable		-	-
	(a) सूक्ष्म और लघु उद्योगों का कुल बकाया / Total Outstanding duest to MSEs		-	-
	(b) एमएसई के अलावा कुल बकाया राशि / Total Outstanding dues other than MSEs		-	-
	अन्य गैर-वर्तमान वित्तीय देयताएं / Other non-current financial liabilities	24	312.20	1,134.87
	गैर-वर्तमान प्रावधान / Non-current provisions	25	3,693.41	16,459.25
			4,045.54	**17,667.28**
2	**वर्तमान देयताएं / Current liabilities**			
	वित्तीय देयताएं / Financial Liabilities			
	लीज देयताएं / Lease Liabilities	26	13.53	267.30
	व्यापार देनदारियां / Trade payables	27	**4,327.42**	**6,401.38**
	(a) सूक्ष्म और लघु उद्यमों का कुल बकाया Total Outstanding dues to MSEs		1,058.42	951.90
	(b) एमएसई के अलावा कुल बकाया राशि Total Outstanding dues other than MSEs		3,269.00	5,449.48
	अन्य वित्तीय देयतायें / Other financial liabilities	28	**11,042.67**	**10,332.26**
	(a) सूक्ष्म और लघु उद्यमों का कुल बकाया Total Outstanding dues to MSEs		2,259.78	260.63
	(b) एमएसई के अलावा कुल बकाया राशि Total Outstanding dues other than MSEs		8,782.89	10,071.63
	अन्य वर्तमान देयताएं / Other current liabilities	29	7,478.73	9,225.59
	वर्तमान प्रावधान / Current provisions	30	14,208.46	10,592.24
			37,070.81	**36,818.76**
	कुल इक्विटी एवं देयताएं / TOTAL EQUITY AND LIABILITIES		**395,798.46**	**339,848.30**
	लेखांकन सामग्री नीति की जानकारी Material accounting policy information	1		
	वित्तीय विवरणों पर नोट्स / Notes on financial statements	2-57		

हमारी संलग्न सम-तिथि की रिपोर्ट के अनुसार
As per our report of even date attached

एन वी सी एंड एसोसिएट्स एलएलपी / N V C & Associates LLP
(पूर्व में नटवरलाल वेपारी एंड कंपनी के नाम से प्रसिद्ध)
(formerly known as Natvarlal Vepari & Co.)
सनदी लेखापाल / Chartered Accountants

फर्म पंजीकरण संख्या: Firm Registration Number: 106971W/W101085

एन जयेंद्रन / N Jayendran
भागीदार / Partner
सदस्यता क्रमांक: 040441 / Membership Number: 040441

मुंबई / Mumbai
दिनांक 23 जून 2025 / 23rd June 2025

कृते एवं निदेशक मंडल की ओर से
For and on behalf of the Board of Directors

रुपेन्दर धीमान
कंपनी सचिव

Rupender Dhiman
Company Secretary
एम.एन.: 06937 / M.No.:06937

आर.ए. खले
निदेशक (विपणन)

R.A. Khale
Director (M)
डीआईएन / DIN: 09737347

एस.बी. महान्ति
प्रभारी अध्यक्ष एवं प्रबंध निदेशक एवं निदेशक (वित्त)

S.B. Mohanty
In charge CMD & Director (F)
डीआईएन / DIN: 09714193

मुंबई / Mumbai
दिनांक 23 जून 2025 / 23rd June 2025

31 मार्च 2025 को समाप्त वर्ष के लिए लाभ और हानि का स्टैंडअलोन विवरण

Standalone Statement of Profit and Loss for the year ended 31st March 2025

(₹ लाख में / ₹ in lakhs)

विवरण Particulars		नोट सं. Note No.	31 मार्च 2025 को समाप्त वर्ष के लिए For the year ended 31st March 2025	31 मार्च 2024 को समाप्त वर्ष के लिए For the year ended 31st March 2024
I.	परिचालन से आय / Revenue From Operations	31	184,344.22	210,284.54
II.	अन्य आय / Other Income	32	19,289.06	16,183.65
III.	**कुल आय (I + II) / Total Income (I + II)**		**203,633.28**	**226,468.19**
IV.	**व्यय: / EXPENSES:**			
	उपभोग की गई सामग्री की लागत / Cost of materials consumed	33	15,568.70	16,597.59
	व्यापार में स्टॉक की खरीद / Purchase of stock in trade	34	11,438.38	7,001.72
	तैयार माल, व्यापार-में-स्टॉक और प्रगति पर कार्य की वस्तुसूची में परिवर्तन Changes in inventories of finished goods, Stock-in-Trade and work-in-progress	35	(6,457.64)	(1,761.19)
	कर्मचारी लाभ के व्यय / Employee benefits expense	36	17,471.23	23,079.12
	वित्त लागत / Finance costs	37	16.64	34.76
	मूल्यह्रास और परिशोधन व्यय / Depreciation and amortization expense	2,3,5	6,288.58	4,352.65
	अन्य व्यय / Other expenses	38	49,023.52	42,679.28
	कुल व्यय (IV) / Total Expenses (IV)		**93,349.41**	**91,983.93**
V.	**विशिष्ट मदों और कर से पहले लाभ / (हानि) (III-IV) Profit / (loss) before exceptional items and tax (III-IV)**		**110,283.87**	**134,484.26**
VI.	**कर से पहले लाभ / (हानि) (V-VI) / Profit / (loss) before tax (V+VI)**		**110,283.87**	**134,484.26**
VII.	कर व्यय : / Tax Expense:	39		
	(i) वर्तमान कर / Current Tax		28,051.00	34,882.96
	(ii) पिछले वर्षों के अतिरिक्त/(कम) प्रावधान Excess/ (Short) provision of earlier years		(1,668.00)	787.67
	(iii) देय कर (परिसंपत्ति/ देनदारी) / Deferred Tax (Asset/(Liability))		4,105.92	(2,408.07)
			30,488.92	**33,262.56**
VIII.	**कर के बाद शुद्ध लाभ / (हानि) (VII-VIII) / Net profit / (loss) After Tax (VII-VIII)**		79,794.95	101,221.70
IX.	**अन्य व्यापक आय / Other Comprehensive Income**		(3,208.09)	(320.39)
A.	(i) ऐसे मद जो लाभ एवं हानि से पुनर्वर्गीकृत नहीं किए जाएंगे Items that will not be reclassified to profit or loss	36	(4,287.05)	(428.15)
	(ii) उन मदों से संबंधित आयकर जो लाभ या हानि के लिए पुनर्वर्गीकृत नहीं होंगे Income tax relating to items that will not be reclassified to profit or loss	39	1,078.96	107.76
B.	(i) ऐसे मद जो लाभ एवं हानि को पुनर्वर्गीकृत नहीं किए जाएंगे Items that will be reclassified to profit or loss			
	(ii) उन मदों से संबंधित आयकर जो लाभ या हानि के लिए पुनर्वर्गीकृत नहीं होंगे Income tax relating to items that will be reclassified to profit or loss			

(₹ लाख में)
(₹ in lakhs)

विवरण Particulars		नोट सं. Note No.	31 मार्च 2025 को समाप्त वर्ष के लिए For the year ended 31st March 2025	31 मार्च 2024 को समाप्त वर्ष के लिए For the year ended 31st March 2024
X.	**अवधि के लिए कुल व्यापक आय (VIII+IX) (अवधि के लिए समाविष्ट लाभ (हानि) और अन्य व्यापक आय)** **Total Comprehensive Income for the period (VIII+IX)(Comprising Profit (Loss) and Other Comprehensive Income for the period)**		76,586.86	100,901.31
XI.	**प्रति इक्विटी शेयर आय: / Earnings per equity share:**	49		
	मूल और कम की गई (₹ में) / Basic & Diluted (in ₹)		2,309.82	2,930.06
	प्रति शेयर अंकित मूल्य (₹ में) / Face Value per Share (in ₹)		1,000.00	1,000.00
	लेखांकन सामग्री नीति की जानकारी Material accounting policy information	1		
	वित्तीय विवरणों पर नोट्स / Notes on financial statements	2-57		

हमारी संलग्न सम-तिथि की रिपोर्ट के अनुसार
As per our report of even date attached

एन वी सी एंड एसोसिएट्स एलएलपी / N V C & Associates LLP
(पूर्व में नटवरलाल वेपारी एंड कंपनी के नाम से प्रसिद्ध)
(formerly known as Natvarlal Vepari & Co.)
सनदी लेखापाल / Chartered Accountants

फर्म पंजीकरण संख्या: Firm Registration Number:
106971W/W101085

एन जयेंद्रन / N Jayendran
भागीदार / Partner
सदस्यता क्रमांक: 040441 / Membership Number: 040441

मुंबई / Mumbai
दिनांक 23 जून 2025 / 23rd June 2025

कृते एवं निदेशक मंडल की ओर से
For and on behalf of the Board of Directors

रुपेन्दर धीमान
कंपनी सचिव

Rupender Dhiman
Company Secretary
एम.एन.: 06937 / M.No.:06937

आर.ए. खले
निदेशक (विपणन)

R.A. Khale
Director (M)
डीआईएन / DIN: 09737347

एस.बी. महान्ति
प्रभारी अध्यक्ष एवं प्रबंध निदेशक एवं निदेशक (वित्त)

S.B. Mohanty
In charge CMD & Director (F)
डीआईएन / DIN: 09714193

मुंबई / Mumbai
दिनांक 23 जून 2025 / 23rd June 2025

31 मार्च, 2025 को समाप्त वर्ष के लिए नकदी प्रवाह विवरण
Standalone Cash Flow Statement for the year ended 31st March, 2025

(₹ लाख में / ₹ in lakhs)

	विवरण Particulars	31 मार्च 2025 को समाप्त वर्ष के लिए For the year ended 31st March 2025		31 मार्च 2024 को समाप्त वर्ष के लिए For the year ended 31st March 2024	
A.	परिचालनीय गतिविधियों से नकद प्रवाह CASH FLOW FROM OPERATING ACTIVITIES				
	लाभ और हानि के विवरण के अनुसार कर से पहले शुद्ध लाभ **Net Profit before tax as per Statement of Profit and Loss**		110,283.87		134,484.26
	एलसी बिक्री पर ब्याज की आय / Interest income on LC Sales	(182.34)		(161.30)	
	मूल्यह्रास और परिशोधन व्यय / Depreciation and amortization expense	6,288.58		4,352.65	
	लीज देयता पर ब्याज / Interest on Lease Liability	14.77		34.76	
	संपत्ति, संयंत्र और उपकरणों की बिक्री पर नुकसान Loss on sale of Property, plant and equipment	45.53		38.31	
	अचल भंडार पर नुकसान / Loss on Non Moving Stores	35.81		115.50	
	वर्तमान परिसंपत्तियाँ /अग्रिम को बट्टे खाते डालना Write-off of Stores Current Assets/ Advances	3.43		-	
	पूर्व-भुगतान कर्मचारी ऋण का परिशोधन / Amortization of pre-paid staff loan	40.00		39.08	
	ऋण, परिसंपत्ति और अग्रिम के लिए प्रावधान Provision for debts, assets and advances	166.19		54.01	
	अतिरिक्त प्रावधान जिसकी अब आवश्यकता नहीं है Excess Provision no longer required	(751.81)		(6,277.63)	
	बैंकों और अन्य संस्थानों के साथ जमा पर ब्याज आय Interest Income on Deposit with banks and other Institutions	(15,710.94)		(12,074.14)	
	म्यूचुअल फंड से प्राप्त पूंजीगत लाभ / Capital Gain from Mutual Fund- realised	(1,194.01)		(1,196.45)	
	बाजार मूल्य के अनुसार / Mark to Market	(25.80)		(105.65)	
	संपत्ति, संयंत्र और उपकरण की बिक्री पर लाभ Profit on sale of property, plant and equipment	(21.53)	(11,292.12)	(85.77)	(15,266.63)
	कामकाजी पूंजी परिवर्तन से पहले परिचालनगत लाभ **Operating profit before working capital changes**		**98,991.75**		**119,217.63**
	कार्यशील पूंजी में परिवर्तन: / Changes in working capital:				
	वस्तुसूचियाँ / Inventories		(6,712.01)		(1,720.90)
	व्यापार प्राप्य / Trade receivables		(1,666.63)		(3,754.73)
	ऋण एवं अग्रिम / Loans & Advances		(158.50)		(3,239.15)
	अन्य वर्तमान वित्तीय परिसंपत्तियाँ / Other current financial assets		(742.67)		8,781.92
	अन्य वर्तमान परिसंपत्तियाँ / Other current assets		4,844.85		(3,410.69)
	अन्य वित्तीय देयताएँ / Other financial liabilities		(112.26)		(1,288.34)
	अन्य वर्तमान देयताएँ / Other current liabilities		(1,768.10)		(8,409.72)
	वर्तमान प्रावधान / Current provisions		(2,881.30)		(1,252.76)
	व्यापार देय देयताएँ / Trade payables liabilities		(2,073.96)		1,574.21
	कामकाजी पूंजी परिवर्तन से पहले परिचालनगत लाभ **Operating profit after working capital changes**		**87,721.17**		**106,497.47**
	प्रत्यक्ष कर का भुगतान (निवल वापसी) / Direct taxes paid (net of refund)		(31,067.09)		(35,848.87)
	परिचालन गतिविधियों से निवल नकद / Net Cash From Operating Activities		**56,654.08**		**70,648.60**

(₹ लाख में / ₹ in lakhs)

	विवरण Particulars	31 मार्च 2025 को समाप्त वर्ष के लिए For the year ended 31st March 2025		31 मार्च 2024 को समाप्त वर्ष के लिए For the year ended 31st March 2024	
B.	**निवेश गतिविधियों से नकद प्रवाह / CASH FLOW FROM INVESTING ACTIVITIES**				
	संपत्ति, संयंत्र और उपकरण की बिक्री / Sale of property, plant and equipment		373.02		92.39
	सीडब्ल्यूआईपी सहित संपत्ति, संयंत्र एवं उपकरण की बिक्री/(खरीद) Sale/(Purchase) of property, plant and equipment including CWIP		(12,333.69)		(13,373.03)
	अल्पावधि जमा में निवेश / Investment in Short Term Deposits		(227,368.33)		(165,929.23)
	अल्पावधि जमा में आहरण/(निवेश) Withdrawal/(Investment) in Short Term Deposits		170,385.65		140,301.27
	म्युच्युअल फंड में निवेश / Investment in Mutual Fund		(88,055.60)		(91,914.55)
	म्युच्युअल फंड में प्रतिदान/ विमोचन / Redemption in Mutual Fund		100,545.04		83,918.58
	सहायक कंपनी में निवेश / Investment in Joint Venture		(100.00)		-
	प्राप्त ब्याज / Interest Received		5,764.10		4,699.01
	निवेश गतिविधियों से निवल नकद / Net Cash From Investing Activities		**(50,789.81)**		**(42,205.55)**
C.	**वित्त गतिविधियों से नकद प्रवाह / CASH FLOW FROM FINANCING ACTIVITIES**				
	भुगतान किया गया लाभांश / Dividend paid		(7,267.00)		(26,144.00)
	मूल राशि से पट्टे का भुगतान / Lease payment out of principal		(265.73)		(259.86)
	ब्याज से पट्टे का भुगतान / Lease Payment out of Interest		(14.77)		(34.76)
	वित्त गतिविधियों से निवल नकद / Net Cash from Financing Activities		**(7,547.50)**		**(26,438.62)**
	नकद और नकद समकक्ष में निवल वृद्धि /(कमी)(A+B+C) **Net Increase/ (Decrease) in Cash and Cash Equivalents (A+B+C)**		**(1,683.23)**		**2,004.43**
	नकद और नकद समकक्षों का प्रारंभिक शेष Opening Balance of Cash and Cash Equivalents		3,603.43		1,599.00
	नकद और नकद समतुल्य का समापन शेष **Closing balance of Cash and Cash Equivalents**		**1,920.20**		**3,603.43**
	नकद और नकद समकक्षों के घटक: **Components of Cash and Cash Equivalents:**				
	बैंकों के साथ चालू खातों और अन्य अल्पकालिक जमा में शेष Balances with banks in Current accounts and other short term deposits		1,920.17		3,603.10
	हाथ में नकद / Cash on hand		0.03		0.33

हमारी संलग्न सम-तिथि की रिपोर्ट के अनुसार
As per our report of even date attached

एन वी सी एंड एसोसिएट्स एलएलपी / N V C & Associates LLP
(पूर्व में नटवरलाल वेपारी एंड कंपनी के नाम से प्रसिद्ध)
(formerly known as Natvarlal Vepari & Co.)
सनदी लेखापाल / Chartered Accountants

फर्म पंजीकरण संख्या: Firm Registration Number:
106971W/W101085

एन जयेंद्रन / N Jayendran
भागीदार / Partner
सदस्यता क्रमांक: 040441 / Membership Number: 040441

मुंबई / Mumbai
दिनांक 23 जून 2025 / 23rd June 2025

कृते एवं निदेशक मंडल की ओर से
For and on behalf of the Board of Directors

रुपेन्दर धीमान
कंपनी सचिव

Rupender Dhiman
Company Secretary
एम.एन.: 06937 / M.No.:06937

आर.ए. खले
निदेशक (विपणन)

R.A. Khale
Director (M)
डीआईएन / DIN: 09737347

एस.बी. महान्ति
प्रभारी अध्यक्ष एवं प्रबंध निदेशक एवं निदेशक (वित्त)

S.B. Mohanty
In charge CMD & Director (F)
डीआईएन / DIN: 09714193

मुंबई / Mumbai
दिनांक 23 जून 2025 / 23rd June 2025

A. इक्विटी शेयर पूंजी
EQUITY SHARE CAPITAL

1. 31 मार्च, 2025 को समाप्त वर्ष के लिए इक्विटी में परिवर्तन के स्टैंडअलोन विवरण
Standalone statement of changes in equity for the year ended March 31, 2025

(₹ लाख में / ₹ in lakhs)

1 अप्रैल 2024 को शेष Balance at April 1, 2024	पूर्व अवधि की त्रुटियों के कारण इक्विटी शेयर पूंजी में परिवर्तन Changes in Equity Shares Capital due to prior period errors	अप्रैल 2024 में पुन: बताई गई शेष राशि Restated Balance at April 2024	2024-25 के दौरान इक्विटी शेयर पूंजी में परिवर्तन Changes in Equity Shares Capital during 2024-25	31 मार्च 2025 को शेष Balance at 31st March 2025
34,546.00	-	34,546.00		34,546.00

2. 31 मार्च, 2024 को समाप्त वर्ष के लिए इक्विटी में परिवर्तन का स्टैंडअलोन विवरण
Standalone statement of changes in equity for the year ended March 31, 2024

(₹ लाख में / ₹ in lakhs)

1 अप्रैल 2023 को शेष Balance at April 1, 2023	पूर्व अवधि की त्रुटियों के कारण इक्विटी शेयर पूंजी में परिवर्तन Changes in Equity Shares Capital due to prior period errors	अप्रैल 2023 में पुन: बताई गई शेष राशि Restated Balance at April 2023	2023-24 के दौरान इक्विटी शेयर पूंजी में परिवर्तन Changes in Equity Shares Capital during 2023-24	31 मार्च 2024 को शेष Balance at 31st March 2024
17,273.00	-	17,273.00	17,273.00	34,546.00

B. अन्य इक्विटी
OTHER EQUITY

1. 31 मार्च 2025 को समाप्त वर्ष के लिए अन्य इक्विटी में परिवर्तन के स्टैंडअलोन विवरण
Standalone statement of changes in Other equity for the year ended 31st March 2025

(₹ लाख में / ₹ in lakhs)

विवरण Particulars	सामान्य रिजर्व General Reserve	आरक्षित और अधिशेष Reserve and Surplus		कुल Total
		प्रतिधारित आय Retained Earnings	अन्य व्यापक आय (प्रकार निर्दिष्ट करें) Other Comprehensive Income (Specify nature)	
01.04.2024 को आरंभिक शेष Opening Balance as on 01.04.2024	8,200.18	243,880.46	(1,264.39)	250,816.25
पुनर्निर्धारित आरंभिक शेष / Restated Opening Balance	8,200.18	243,880.46	(1,264.39)	250,816.25
वर्ष के दौरान कुल व्यापक आय Total Comprehensive Income during the year		79,794.95	(3,208.09)	76,586.86
लाभांश / Dividends		(7,267.00)		(7,267.00)
कोई अन्य परिवर्तन (बोनस शेयर जारी करना) Any other changes (Issue of Bonus share)				-
31.03.2025 को अंतिम शेष Closing Balance as on 31.03.2025	**8,200.18**	**316,408.41**	**(4,472.48)**	**320,136.11**

2. 31 मार्च 2024 को समाप्त वर्ष के लिए अन्य इक्विटी में परिवर्तन के स्टैंडअलोन विवरण

Standalone statement of changes in Other equity for the year ended 31st March 2024

(₹ लाख में / ₹ in lakhs)

विवरण Particulars	सामान्य रिजर्व General Reserve	आरक्षित और अधिशेष Reserve and Surplus		कुल Total
		प्रतिधारित आय Retained Earnings	अन्य व्यापक आय (प्रकार निर्दिष्ट करें) Other Comprehensive Income (Specify nature)	
01.04.2023 को आरंभिक शेष **Opening Balance as on 01.04.2023**	8,200.18	186,075.76	(944.00)	193,331.94
पुनर्निधारित आरंभिक शेष / Restated Opening Balance	8,200.18	186,075.76	(944.00)	193,331.94
वर्ष के दौरान कुल व्यापक आय Total Comprehensive Income during the year		101,221.70	(320.39)	100,901.31
लाभांश / Dividends		(26,144.00)		(26,144.00)
कोई अन्य परिवर्तन (बोनस शेयर जारी करना) Any other changes (Issue of Bonus share)		(17,273.00)		(17,273.00)
31.03.2024 को अंतिम शेष **Closing Balance as on 31.03.2024**	**8,200.18**	**243,880.46**	**(1,264.39)**	**250,816.25**

हमारी संलग्न सम-तिथि की रिपोर्ट के अनुसार
As per our report of even date attached

एन वी सी एंड एसोसिएट्स एलएलपी / N V C & Associates LLP
(पूर्व में नटवरलाल वेपारी एंड कंपनी के नाम से प्रसिद्ध)
(formerly known as Natvarlal Vepari & Co.)
सनदी लेखापाल / Chartered Accountants

फर्म पंजीकरण संख्या: Firm Registration Number:
106971W/W101085

एन जयेंद्रन / N Jayendran
भागीदार / Partner
सदस्यता क्रमांक: 040441 / Membership Number: 040441

मुंबई / Mumbai
दिनांक 23 जून 2025 / 23rd June 2025

कृते एवं निदेशक मंडल की ओर से
For and on behalf of the Board of Directors

रुपेन्दर धीमान
कंपनी सचिव

Rupender Dhiman
Company Secretary
एम.एन.: 06937 / M.No.:06937

आर.ए. खले
निदेशक (विपणन)

R.A. Khale
Director (M)
डीआईएन / DIN: 09737347

एस.बी. महान्ति
प्रभारी अध्यक्ष एवं प्रबंध निदेशक एवं निदेशक (वित्त)

S.B. Mohanty
In charge CMD & Director (F)
डीआईएन / DIN: 09714193

मुंबई / Mumbai
दिनांक 23 जून 2025 / 23rd June 2025

स्टैंडअलोन वित्तीय विवरणों का हिस्सा बनने वाले नोट्स

नोट-1: कंपनी की जानकारी और सामग्री लेखा नीति की जानकारी

A. कंपनी का अवलोकन:

आईआरईएल (इंडिया) लिमिटेड ('आईआरईएल' या 'कंपनी') एक मिनी रत्न, श्रेणी-1 सीपीएसई है, जिसका अधिवास और निगमन भारत में है और यह शेयरों (सीआईएन: U15100MH1950GOI008187) द्वारा सीमित है, जिसका पंजीकृत कार्यालय प्लॉट संख्या 1207, वीर सावरकर मार्ग, ईसीआईएल बिल्डिंग, सिद्धिविनायक मंदिर के पास, प्रभादेवी, मुंबई-400028, भारत में स्थित है। आईआरईएल एक कंपनी है जिसमें भारत के राष्ट्रपति और परमाणु ऊर्जा विभाग ('डीएई') के प्रशासनिक नियंत्रण के तहत प्रतिनिधियों की 100% हिस्सेदारी है, जिसका अंतिम अभिभावक भारत सरकार ('जीओआई') है। कंपनी के इक्विटी शेयर किसी भी स्टॉक एक्सचेंज में सूचीबद्ध नहीं हैं। इसे अगस्त 1950 में रेअर अर्थ्स खनिज और रणनीतिक महत्व के अन्य यौगिकों के उत्पादन के अधिदेश के साथ शामिल किया गया था। रेअर अर्थ्स निष्पादन को बढ़ाने वाली सामग्री है जिसमें उपभोक्ता गैजेट, इलेक्ट्रॉनिक्स, नवीकरणीय ऊर्जा, रक्षा, अंतरिक्ष, प्रदूषण नियंत्रण, पेट्रोलियम रिफाइनिंग आदि जैसे भिन्न अनुप्रयोग के क्षेत्र शामिल है। आईआरईएल द्वारा उत्पादित रणनीतिक यौगिकों का उपयोग देश के परमाणु ऊर्जा कार्यक्रम, अंतरिक्ष और रक्षा क्षेत्रों में सीधे तौर पर होता है, साथ ही निष्पादन बढ़ाने के लिए डोपिंग एजेंट जैसे व्यावसायिक अनुप्रयोगों में भी इनका उपयोग किया जाता है। उपरोक्त परिचालनों के लिए कच्चे माल की उपलब्धता सुनिश्चित करने के लिए, आईआरईएल ने भारी खनिजों (समुद्री तट रेत खनिजों के रूप में भी जाना जाता है) के खनन, खनिज पृथक्करण और लाभकारी व्यवसाय में प्रवेश किया। ये उत्पाद, अर्थात टाइटेनियम और ज़िरकोनियम युक्त खनिज पिगमेंट, प्लास्टिक, कागज, दवाओं, विमान के पुर्जों, चीनी मिट्टी की चीज़ें, सेनेटरीवेयर, स्टील बनाने और वेल्डिंग इलेक्ट्रोड (बुनियादी ढांचे), अपघर्षक आदि के उत्पादन में व्यापक रूप से उपयोग किए जाते हैं।

स्टैंडअलोन वित्तीय विवरणों का प्राधिकरण

इन वित्तीय विवरणों को जारी करने के लिए निदेशक मंडल ने 23 जून 2025 को हुई अपनी बैठक में मंजूरी दे दी है। शेयरधारकों के सामने प्रस्तुत होने तक इन स्टैंडअलोन वित्तीय विवरणों में निदेशक मंडल द्वारा संशोधन किया जा सकता है और शेयरधारकों द्वारा इन्हें अपनाने से पहले भी इसमें संशोधन किया जा सकता है।

B. समेकन के सिद्धांत, तैयारी और मापन के आधार पर:

i) अनुपालन का विवरण:

कंपनी के वित्तीय विवरण लेखांकन की उपार्जन प्रणाली का अनुसरण करते हुए तथा कंपनी अधिनियम, 2013 की धारा 133 के अंतर्गत अधिसूचित लेखांकन मानकों, संशोधित कंपनी (भारतीय लेखांकन मानक) नियम, 2015 (आईएनडी-एएस) तथा कंपनी अधिनियम, 2013 के अन्य प्रासंगिक प्रावधानों के अनुसार, जारी व्यवसाय के आधार पर तैयार किए गए हैं।

Notes forming part of Standalone Financial Statements

Note-1: Company Information and Material Accounting Policy Information

A. Company Overview:

IREL (India) Limited ('IREL' or 'the Company') is a Mini Ratna, Category-1 CPSE domiciled & incorporated in India and limited by shares (CIN: U15100MH1950GOI008187) with its registered office at Plot. No. 1207, Veer Savarkar Marg, ECIL Building, Near Sidhhivinayak Temple, Prabhadevi, Mumbai-400028, India. IREL is a company with 100% shareholding by the President of India and nominees under administrative control of Department of Atomic Energy ('DAE'), the ultimate parent being the Government of India ('GOI'). The equity shares of the Company are not listed on any stock exchange. It was incorporated in August 1950with the mandate to produce Rare Earths, Minerals and other Compounds of Strategic interest. Rare Earths are performance enhancing material having horde of niche application areas such as consumer gadgets, electronics, renewable energy, defence, space, pollution control, petroleum refining, etc. The Strategic Compounds produced by IREL find direct use in the Atomic Power Programme, Space and Defence Sectors of the Country, besides commercial applications such as doping agents for enhancing performance. To ensure the raw material availability for the above operations, IREL entered the business of mining, mineral separation & beneficiation of heavy minerals (also known as beach sand minerals). These products, viz. Titanium & Zirconium bearing Minerals are widely used in production of pigments, plastics, paper, medicines, aircraft body parts, ceramics, sanitaryware, steel making and welding electrodes (infrastructure), abrasives etc. The Company has one Subsidiary namely IRELIDCOL Limited and One Joint venture namely IREL TAMIN Limited.

Authorisation of Standalone Financial Statements

These financial statements have been approved for issue by the Board of Directors in its meeting held on 23rd June 2025. These Standalone Financial Statements can be amended by the board of directors till they are placed before the shareholders and also by the shareholders before their approval for adoption.

B. Basis of preparation and measurement:

i) Statement of Compliance:

These financial statements of the Company have been prepared on a going concern basis following accrual system of accounting and in accordance with Accounting Standards notified under Section 133 of the Companies Act, 2013 read with the Companies (Indian Accounting Standards) Rules, 2015, as amended (Ind AS), and other relevant provisions of the Companies Act, 2013.

ii) मापन का आधार:

वित्तीय विवरण ऐतिहासिक लागत परंपरा के आधार पर तैयार किए गए हैं, सिवाय नीचे निर्दिष्ट वित्तीय साधनों और अन्य मदों के, जिन्हें प्रासंगिक भारतीय लेखा मानक (आईएनडी-एएस) की आवश्यकताओं के अनुसार प्रत्येक रिपोर्टिंग अवधि के अंत में उचित मूल्यों पर मापा जाता है:

(a) कुछ वित्तीय परिसंपत्तियां और देयताएं जिन्हें लाभ और हानि के माध्यम से उचित मूल्य पर या अन्य व्यापक आय के माध्यम से उचित मूल्य पर वर्गीकृत किया जाता है।

(b) परिभाषित लाभ योजनाओं और कुछ अन्य दीर्घकालिक कर्मचारी लाभ योजनाओं के अंतर्गत परिसंपत्तियों की योजना को बनाना।

iii) निर्णयों, अनुमानों और मान्यताओं का उपयोग

ये वित्तीय विवरण, जहां भी आवश्यक हो, भारतीय लेखा मानक (आईएनडी-एएस) की मान्यता और मापन सिद्धांतों के अनुरूप अनुमानों और मान्यताओं का उपयोग करके तैयार किए गए हैं।

वित्तीय विवरणों की तैयारी के लिए प्रबंधन को उन मामलों के बारे में जटिल और/या व्यक्तिपरक निर्णय, अनुमान और धारणाएँ बनाने की आवश्यकता होती है, जो स्वाभाविक रूप से अनिश्चित होते हैं। ये अनुमान और धारणाएँ वित्तीय विवरणों की तिथि पर परिसंपत्तियों और देनदारियों की रिपोर्ट की गई राशियों के साथ-साथ आकस्मिक देनदारियों और परिसंपत्तियों के प्रकटीकरण और रिपोर्ट की गई अवधि के दौरान राजस्व और व्यय को भी प्रभावित करते हैं।

ये अनुमान और प्रबंधन के निर्णय पिछले अनुभव और परिस्थितियों में उचित एवं विवेकपूर्ण माने गए अन्य कारकों पर आधारित हैं। वास्तविक परिणाम इन अनुमानों से भिन्न हो सकते हैं।

अनुमान और आधारभूत मान्यताओं की लगातार समीक्षा की जाती है और यदि ऐसे अनुमानों में कोई संशोधन होता है, तो उसका लेखांकन संशोधन वाले वर्ष और प्रभावित होने वाले सभी भविष्य के समय-अवधियों में किया जाता है।

वित्तीय विवरणों की समझ को बढ़ाने के लिए, लेखांकन नीतियों को लागू करने में आकलन, अनिश्चितता और महत्वपूर्ण निर्णयों के महत्वपूर्ण क्षेत्रों के बारे में जानकारी, जिनका वित्तीय विवरणों में मान्यता प्राप्त राशियों पर महत्वपूर्ण प्रभाव पड़ता है, वे निम्नानुसार है:

a) लेखांकन नीतियों का निर्माण:

लेखांकन नीतियाँ इस प्रकार तैयार की जाती हैं कि वित्तीय विवरणों में उन लेन-देनों, अन्य घटनाओं और स्थितियों के बारे में प्रासंगिक और विश्वसनीय जानकारी शामिल हो, जिन पर वे लागू होते हैं। जब इन नीतियों के लागू होने का प्रभाव महत्वहीन हो, तो इन्हें लागू करने की आवश्यकता नहीं होती है।

ii) Basis of measurement:

The financial statements have been prepared on historical cost convention except for financial instruments and other items specified below that are measured at fair values at the end of each reporting period in accordance with the requirements of the relevant Ind AS:

(a) certain financial assets and liabilities which are classified at fair value through profit and loss or fair value through other comprehensive income.

(b) plan assets under the defined benefit plans and certain other long-term employee benefit plans.

iii) Use of Judgements, Estimates and Assumptions

These financial statements have been prepared using estimates and assumptions, wherever necessary, in conformity with the recognition and measurement principles of Ind AS.

The preparation of the financial statements requires the management to make complex and/or subjective judgements, estimates and assumptions about matters that are inherently uncertain. These estimates and assumptions affect the reported amounts of assets and liabilities as well as disclosure of contingent liabilities and assets at the date of the financial statements and also revenues and expenses during the reported period.

The estimates and management's judgments are based on previous experience and other factors considered reasonable and prudent in the circumstances. Actual results may differ from these estimates.

Estimates and underlying assumptions are reviewed on an ongoing basis and revisions, if any, in such estimates are accounted for in the year of revisionand in any future periods affected.

In order to enhance understanding of the financial statements, information about significant areas of estimation, uncertainty and critical judgments in applying accounting policies that have the most significant effect on the amounts recognized in the financial statements is as under:

a) Formulation of accounting policies:

The accounting policies are formulated in a manner that results in financial statements containing relevant and reliable information about the transactions, other events and conditions to which they apply. Those policies need not be applied when the effect of applying them is immaterial.

b) निवेश, संपत्ति संयंत्र और उपकरणों की हानि:

सहयोगी कंपनियों और अन्य निवेशों, ऋणों और अग्रिमों, संपत्ति, संयंत्र और उपकरण तथा अमूर्त परिसंपत्तियों में निवेशों की समय-समय पर समीक्षा की जाती है, ताकि यह पता लगाया जा सके कि क्या उनकी वास्तविक कीमत पूरी तरह से वसूल नहीं हो सकती है या नहीं, या कम से कम वार्षिक आधार पर इसकी समीक्षा की जा सकती है।

नकदी उत्पादक इकाइयों के भावी नकदी प्रवाह अनुमान, जिनका उपयोग परिसंपत्तियों के उचित मूल्य की गणना करने के लिए किया जाता है, ये भावी परिचालनों के बारे में अपेक्षाओं पर आधारित होते हैं, जिनमें मुख्य रूप से उत्पादन और बिक्री की मात्रा, वस्तु की कीमतें, भंडार और संसाधन, परिचालन पुनर्वास और बहाली लागत व पूंजीगत व्यय के बारे में अनुमान आदि शामिल होते हैं।

c) संपत्ति, संयंत्र और उपकरण का उपयोगी कार्यकाल:

कंपनी प्रत्येक रिपोर्टिंग अवधि के अंत में संपत्ति, संयंत्र और उपकरणों के उपयोगी कार्यकाल की समीक्षा करती है। इस पुनर्मूल्यांकन के परिणामस्वरूप भविष्य की अवधियों में मूल्यह्रास व्यय में परिवर्तन हो सकता है।

d) रोजगार के बाद लाभ देयता के लिए दायित्व:

निर्धारित लाभ योजनाओं, पेड लीव, सेवानिवृत्ति के बाद की मेडिकल स्कीम और निर्धारित लाभ दायित्वों के वर्तमान मूल्य की लागत, अनुमानित यूनिट क्रेडिट पद्धति का उपयोग करके बीमांकिक मूल्यांकन किया जाता है। बीमांकिक मूल्यांकन में कई तरह के अनुमान लगाए जाते हैं, जो भविष्य में वास्तविक परिस्थितियों से अलग हो सकते हैं। इसमें छूट दर, भविष्य में वेतन वृद्धि, कर्मचारियों के जाने की दर और मृत्यु दर का निर्धारण शामिल है। मूल्यांकन में शामिल जटिलताओं और इसके दीर्घकालिक स्वरूप के कारण, निर्धारित लाभ दायित्व इन अनुमानों में बदलाव के प्रति बहुत संवेदनशील होता है। सभी अनुमानों की समीक्षा हर रिपोर्टिंग तिथि पर की जाती है।

e) प्रावधान और आकस्मिक देयताएं:

प्रावधान के रूप में मानी गई राशि, जिसमें टैक्स, कानूनी, पुनर्स्थापना और पुनर्वास, अनुबंध संबंधी और अन्य जोखिम या दायित्व शामिल हैं, इससे संबंधित दायित्व को निपटाने के लिए आवश्यक धनराशि का सर्वोत्तम अनुमान किया जाता है, जिसमें ब्याज शुल्क भी शामिल होती है। यह अनुमान दायित्व से जुड़े जोखिमों और अनिश्चितताओं को ध्यान में रखकर किया जाता है। कंपनी अपनी देनदारियों

b) Impairment of Investments and property plant and equipments:

Investments in Associates and other investments, loans and advances, property, plant and equipment and intangible assets are reviewed for impairment whenever events and changes in circumstances indicate that the carrying value may not be fully recoverable or at least annually.

Future cash flow estimates of Cash Generating Units which are used to calculate the assets' fair value are based on expectations about future operations primarily comprising estimates about production and sales volumes, commodity prices, reserves and resources, operating rehabilitations and restoration costs and capital expenditure.

c) Useful lives of property, plant and equipment:

The Company reviews the useful life of property, plant and equipment at the end of each reporting period. This reassessment may result in change in depreciation expense in the future periods.

d) Obligation for post-employment benefit liability:

The cost of the defined benefit plans, compensated absences, Post Retirement Medical Scheme and the present value ofthe defined benefit obligations are based on actuarial valuation using the projected unit credit method. An actuarial valuation involves making various assumptions that may differ from actual developments in the future. This inter alia includes the determination of the discount rate, future salary increases, attrition rates and mortality rates. Due to the complexities involved in the valuation and its long-term nature, a defined benefit obligation is highly sensitive to changes in these assumptions. All assumptions are reviewed at each reporting date.

e) Provisions and Contingent Liabilities:

The amount recognised as a provision, including tax, legal, restoration and rehabilitation, contractual and other exposures or obligations is the best estimate of the consideration required to settle the related liability, including any interest charge, taking into account the risks and uncertainties surrounding the obligation. The Company assess its liabilities

और संभावित देनदारियों का मूल्यांकन उपलब्ध सर्वोत्तम जानकारी, संबंधित टैक्स और अन्य कानूनों, संभावित परिस्थितियों और अन्य आवश्यक मानदंडों के आधार पर करती है।

f) उचित मूल्य मापन और मूल्यांकन प्रक्रिया:

वित्तीय रिपोर्टिंग प्रयोजनों के लिए, उचित मूल्य मापनों को स्तर 1, 2 या 3 में वर्गीकृत किया जाता है, जो इस बात पर आधारित होता है कि उचित मूल्य मापनों के इनपुट किस हद तक अवलोकनीय हैं, तथा उचित मूल्य मापनों के इनपुटों का समग्र रूप से कितना महत्व शामिल है।

g) आयकर:

वर्तमान और आस्थगित कर के लिए प्रावधान निर्धारित करने में महत्वपूर्ण अनुमान शामिल होते हैं, जिसमें अनिश्चित कर स्थितियों के लिए भुगतान/वसूली की जाने वाली अपेक्षित राशि भी शामिल होती है। आस्थगित कर परिसंपत्तियों को अप्रयुक्त कर हानियों के लिए उस सीमा तक मान्यता दी जाती है जहाँ यह संभावना हो कि कर योग्य लाभ उपलब्ध होगा जिसके विरुद्ध हानियों का उपयोग किया जा सकता है।

संभावित समय और भविष्य के कर योग्य लाभ के स्तर के साथ-साथ भविष्य की कर नियोजन रणनीतियों के आधार पर, मान्यता प्राप्त आस्थगित कर परिसंपत्तियों की मात्रा निर्धारित करने के लिए महत्वपूर्ण प्रबंधन निर्णय की आवश्यकता होती है। प्रबंधन के पास कोई भी अनवशोषित घाटा नहीं है, इसलिए इस संबंध में कोई निर्णय नहीं लिया जा रहा है।

h) सूची:

कंपनी अनुमानित विक्रय मूल्य, निर्माण की अनुमानित लागत, बिक्री के लिए आवश्यक अनुमानित लागत, और पिछले रुझान को ध्यान में रखते हुए अप्रचलन को ध्यान में रखते हुए अपने इन्वेंटरी के शुद्ध वसूली योग्य मूल्य (NRV) का अनुमान लगाती है। इन्वेंटरी को NRV में तब लिखा जाता है जब NRV उनकी लागत से कम हो।

i) पट्टा (लीज):

कंपनी यह मूल्यांकन करती है कि क्या कोई व्यवस्था भारतीय लेखा मानक 116 की आवश्यकताओं के अनुसार पट्टा बनने के योग्य है। पट्टे की पहचान के लिए गहन निर्णय की आवश्यकता होती है। कंपनी पट्टे की अवधि (प्रत्याशित नवीनीकरण सहित) और लागू छूट दर का आकलन करने में गहन निर्णय का उपयोग करती है।

कंपनी पट्टे की अवधि को उस गैर-रद्द की जाने वाली अवधि के रूप में निर्धारित करती है, जिसमें पट्टे को

and contingent liabilities based upon the best information available, relevant tax and other laws, contingencies involved and other appropriate requirements.

f) Fair value measurement and valuation process:

For financial reporting purposes, fair value measurements are categorised into Level 1, 2 or 3 based on the degree to which the inputs to the fair value measurements are observable and the significance of the inputs to the fair value measurement in its entirety.

g) Income taxes:

Significant estimates are involved in determining the provision for current and deferred tax, including amount expected to be paid/recovered for uncertain tax positions. Deferred tax assets are recognised for unused tax losses to the extent that it is probable that taxable profit will be available against which the losses can be utilised.

Significant management judgement is required to determine the amount of deferred tax assets that can be recognised, based upon the likely timing and the level of future tax able profits together with future tax planning strategies. The management does no thave any unabsorbed losses and therefore there are no judgments being made on this account.

h) Inventories:

The Company estimates the net realisable value (NRV) of its inventories by taking into account estimated selling price, estimated cost of completion, estimated costs necessary to make the sale, obsolescence considering the past trend. Inventories are written down to NRV where such NRV is lower than their cost.

i) Leases:

The Company evaluates if an arrangement qualifies to be a lease as per the requirements of Ind AS 116. Identification of a lease requires significant judgement. The Company uses significant judgement in assessing the lease term (including anticipated renewals) and the applicable discount rate.

The Company determines the lease term as the non-cancellable period of a lease, together with both periods covered by an option to extend the lease if the Company

बढ़ाने या समाप्त करने के विकल्प की अवधि भी शामिल होती है यदि कंपनी को उन विकल्पों का उपयोग करने या न करने का यथोचित विश्वास हो। इस आकलन में कंपनी उन सभी प्रासंगिक तथ्यों और परिस्थितियों को ध्यान में रखती है जो उसे पट्टे को बढ़ाने या समाप्त करने के विकल्प का आर्थिक कारण देती हैं। इसके अलावा, छूट दर आमतौर पर उस पट्टे की विशिष्ट वृद्धिशील उधारी दर पर आधारित होती है जिसका मूल्यांकन किया जा रहा हो या जो समान प्रकार के पट्टों के समूह के लिए लागू होती है।

iv) कार्यात्मक और प्रस्तुति मुद्रा:

ये वित्तीय विवरण भारतीय रुपये (₹) में प्रस्तुत किए गए हैं, जो कंपनी की कार्यात्मक मुद्रा है। (₹) में प्रस्तुत सभी वित्तीय जानकारी को निकटतम लाख (दो दशमलव तक) तक पूर्णांकित किया गया है, सिवाय इसके कि अन्यथा को इंगित किया गया हो।

v) मौजूदा और गैर वर्तमान वर्गीकरण

सभी परिसंपत्तियों और देनदारियों को कंपनी के सामान्य परिचालन चक्र और कंपनी अधिनियम, 2013 की अनुसूची III में निर्धारित अन्य मानदंडों के अनुसार वर्तमान या गैर-वर्तमान वर्गीकरण के आधार पर तुलन पत्र में प्रस्तुत किया गया है। कंपनी ने उत्पाद और प्रसंस्करण के लिए परिसंपत्तियों के अधिग्रहण और नकदी व नकदी समकक्षों में उनकी प्राप्ति के बीच के समय के आधार पर अपने परिचालन चक्र के रूप में बारह महीनों की पहचान की है।

कोई परिसंपत्ति चालू तब होती है जब:

- यह अपेक्षित है कि इसे सामान्य परिचालन चक्र में प्राप्त कर लिया जाएगा या इसे बेच दिया जाएगा या उपभोग कर लिया जाएगा, या
- इसे मुख्य रूप से व्यापार के उद्देश्य से रखा जाता है, या
- यह उम्मीद है कि रिपोर्टिंग अवधि के बारह महीने के अंदर यह राशि प्राप्त हो जाएगी, या
- यह राशि या राशि के बराबर है, बशर्ते कि रिपोर्टिंग अवधि के कम से कम बारह महीने बाद इसे बदलने या देनदारी चुकाने के लिए इस्तेमाल करने पर कोई रोक न हो।

अन्य सभी परिसंपत्तियों को गैर-चालू के रूप में वर्गीकृत किया गया है।

देयता तब चालू होती है जब:

- यह सामान्य परिचालन चक्र में निपटाए जाने की उम्मीद है, या
- इसे मुख्य रूप से व्यापार के उद्देश्य से रखा जाता है, या

is reasonably certain to exercise that option and periods covered by an option to terminate the lease if the Company is reasonably certain not to exercise that option. In assessing whether the Company is reasonably certain to exercise an option to extend a lease, or not to exercise an option to terminate a lease, it considers all relevant facts and circumstances that create an economic incentive for the Company to exercise the option to extend the lease, or not to exercise the option to terminate the lease. The discount rate is generally based on the incremental borrowing rate specific to the lease being evaluated or for a portfolio of leases with similar characteristics.

iv) Functional and presentation currency:

These financial statements are presented in Indian Rupees (₹) which is the Company's functional currency. All financial information presented in (₹) has been rounded to the nearest lakh (up to two decimals), except when indicated otherwise.

v) Current and non-current classification

All assets and liabilities are presented in the Balance Sheet based on current or non-current classification as per the Company's normal operating cycle and other criteria set out in Schedule III of the Companies Act, 2013. The Company has identified twelve months as its operating cycle based on the product and the time between the acquisition of assets for processing and their realisation in cash and cash equivalents.

An asset is current when:

- It is expected to be realized or intended to be sold or consumed in normal operating cycle, or
- It is held primarily for the purpose of trading, or
- It is expected to be realized with in twelve months after the reporting period, or
- It is cash or cash equivalent unless restricted from being exchanged or used to settle a liability for atleast twelve months after the reporting period.

All other assets are classified as non-current.

A liability is current when:

- It is expected to be settled in normal operating cycle, or
- It is held primarily for the purpose of trading, or

- इसका निपटान रिपोर्टिंग अवधि के बाद बारह महीनों के भीतर किया जाना है, या
- रिपोर्टिंग अवधि के बाद कम से कम बारह महीनों के लिए देनदारी के निपटान को टालने का कोई बिना शर्त का अधिकार नहीं दिया गया है।

कंपनी अन्य सभी देनदारियों को गैर-चालू के रूप में वर्गीकृत करती है।

आस्थगित कर परिसंपत्तियों और देनदारियों को गैर-वर्तमान परिसंपत्तियों और देनदारियों के रूप में वर्गीकृत किया जाता है।

C. सामग्री लेखांकन नीति की जानकारी:

1. संपत्ति, संयत्र तथा उपकरण:

a) (i) संपत्ति, संयंत्र और उपकरण (PPE) की सभी मदें उनकी ऐतिहासिक लागत पर दर्शाए गए हैं, जिसमें वसूल किए जाने वाले कर, जमा किए गए मूल्यह्रास/परिशोधन और (यदि कोई हो) मूल्य में कमी के नुकसान आदि शामिल नहीं है। इसमें, मूर्त परिसंपत्तियों की लागत में अधिग्रहण लागत तथा परिसंपत्तियों को उनके इच्छित उपयोग के लिए कार्यशील स्थिति में लाने की कोई भी लागत शामिल हो सकती है।

उपयोग में लाई गई परिसंपत्तियों पर किए गए अनुवर्ती व्यय को केवल तभी पूंजीकृत किया जाता है, जब इससे ऐसी परिसंपत्तियों से भविष्य में होने वाले लाभ में वृद्धि होती है, जो इसके पूर्व में मूल्यांकित निष्पादन मानक से अधिक होते है, जैसे परिसंपत्ति के उपयोगी कार्यकाल में विस्तार, इसकी क्षमता में वृद्धि, या आउटपुट की गुणवत्ता में पर्याप्त सुधार या पूर्व में मूल्यांकित परिचालन लागत में कमी होना आदि।

कंपनी द्वारा अर्जित परिसंपत्तियाँ, जो भारत सरकार (जीओआई) की ओर से रखी और उपयोग की जाती हैं, इसका मूल्यांकन भारत सरकार से प्राप्त सब्सिडी/प्रतिपूर्ति की राशि के समायोजन के बाद किया जाता है। हालाँकि, नियंत्रण/ट्रैकिंग के उद्देश्य से ऐसी सभी परिसंपत्तियों का न्यूनतम मूल्य ₹1 निर्धारित किया गया है।

(ii) स्व-निर्मित मूर्त परिसंपत्तियों की लागत में विशिष्ट परिसंपत्तियों से सीधे संबंधित लागतें तथा सामान्य रूप से निर्माण गतिविधि से संबंधित लागतें शामिल होती हैं, जिन्हें विशिष्ट परिसंपत्ति में आवंटित किया जा सकता है।

b) त्यागी/नष्ट की गई परिसंपत्तियों के संबंध में, शुद्ध बही मूल्य या बचाव समिति द्वारा निर्धारित अनुमानित वसूली योग्य मूल्य, जो भी कम हो, को बही में रखा जाता है। त्यागी/नष्ट की गई परिसंपत्तियों के

- It is due to be settled within twelve months after the reporting period, or
- There is no unconditional right to defer the settlement of the liability for at least twelve months after the reporting period.

The Company classifies all other liabilities as non-current.

Deferred tax assets and liabilities are classified as non-current assets and liabilities.

C. Material Accounting Policy Information:

1. Property, Plant and Equipment:

a) (i) All items of property, plant and equipment (PPE) are stated at their historical cost net of recoverable taxes less accumulateddepreciation / amortization and impairment loss, if any. The cost of tangible assets comprises of the acquisition cost and any attributable cost of bringing the assets to its working condition for its intended use.

Subsequent expenditure incurred on assets put to use is capitalized only when it increases the future benefits from such assets beyond its previously assessed standard of performance e.g. an extension in the asset's useful life, an increase in its capacity, or a substantial improvement in the quality of the output or a reduction in previously assessed operating costs.

Asset acquired by the company which are held and used on behalf of Govt. of India (GOI) are valued after adjustment by the amount of subsidy/ reimbursement received from GOI. However, a minimum value of ₹ 1/- is assigned to all such assets for the purpose of control/tracking.

(ii) The cost of self-constructed tangible assets comprises of the costs directly relating to the specific assets and those that are attributable to the construction activity in general and can be allocated to the specific asset.

b) In respect of assets discarded/scrapped, the net book value or the estimated realizable value as assessed by the Salvage Committee, whichever is lower is retained in the books. At the time of disposal of the discarded/scrapped assets, the loss/

निपटान के समय, धारित मूल्य के संदर्भ में हानि/लाभ को निपटान के वर्ष में समायोजित किया जाता है। हालाँकि, यदि इनमें से किसी भी परिसंपत्ति का निपटान त्यागी/नष्ट की गई तिथि से तीन वर्ष की अवधि के भीतर नहीं किया जाता है, तो धारित मूल्य को पूरी तरह से बट्टे खाते में डाल दिया जाता है और तीन वर्ष की समाप्ति पर लाभ-हानि विवरण में इसे जोड़ दिया जाता है।

c) कंपनी के स्वामित्व से बाहर की परिसंपत्तियों पर किए गए व्यय को ऐसे व्यय की लेखा अवधि में राजस्व में शामिल कर लिया जाता है।

d) खनन के लिए धारित भूमि में भूमि की लागत, उस पर स्थित वृक्षों और भवनों के लिए मुआवजा तथा स्थानांतरण शुल्क, क्षतिपूर्ति, पंजीकरण शुल्क, स्टैंप शुल्क आदि के लिए भुगतान, यदि कोई हो, को घटाकर शामिल किया जाता है।

e) परिसंपत्ति के मूल्य का निर्धारण करने के लिए परिसंपत्तियों के विघटन और पुनर्वास की अनुमानित लागत को पूंजीकृत किया जाता है ।

2. अमूर्त परिसंपत्ति:

अमूर्त अचल परिसंपत्तियों को उनकी ऐतिहासिक लागत पर, वसूली योग्य करों को घटाकर, संचित परिशोधन और क्षति हानि, यदि कोई हो, को घटा कर दर्शाया जाता है। मूर्त परिसंपत्तियों की लागत में अधिग्रहण लागत और परिसंपत्तियों को उनके इच्छित उपयोग के लिए कार्यशील स्थिति में लाने की कोई भी देय लागत शामिल हो सकती है।

खनन पट्टा अधिकारों के अधिग्रहण के लिए स्थानीय सरकार को भुगतान किए गए स्टैंप शुल्क, पंजीकरण शुल्क सहित व्यय को एक प्रकार की अमूर्त परिसंपत्ति के रूप में मान्यता दी जाती है।

3. मूल्यह्रास/परिशोधन:

a) तकनीकी मूल्यांकन के आधार पर निम्नलिखित को छोड़कर, संपत्ति, संयंत्र और उपकरण पर मूल्यह्रास, कंपनी अधिनियम, 2013 की अनुसूची II के तहत निर्दिष्ट परिसंपत्तियों के उपयोगी कार्यकाल के आधार पर प्रत्यक्ष आधार पर और अनुसूची II में निर्दिष्ट तरीके से प्रदान किया जाता है:

gain with reference to the retained value is adjusted in the year of disposal. However, if any of these assets is not disposed off within a period of three years from the date on which the same is discarded/scrapped, the value retained is fully written off and charged to the Statement of Profit and Loss on expiry of three years.

c) Expenditure incurred on assetsnot owned by the Company is charged off to revenue in the accounting period of incurrence of such expenditure.

d) Land held for mining includes cost ofland, compensation for trees & buildings there on and payment towards shifting charges, solatium, registration charges, stamp duty, etc. less realization, if any.

e) The estimated cost of dismantling and rehabilitation of the assets are capitalized for determining the value of asset.

2. Intangible Assets:

Intangible fixed assets are stated at their historical cost net of recoverable taxes less accumulated amortization and impairment loss, if any. The cost of tangible assets comprises of the acquisition cost and any attributable cost of bringing the assets to its working condition for its intended use.

Expenses including stamp duty, registration fees paid to the local Government(s) incurred for the acquisition of mining lease rights are recognized as one type of intangible asset.

3. Depreciation/ Amortization:

a) Depreciation on Property, Plant and Equipment is provided for on straight line basis on the basis of the useful life of the assets as specified under Schedule II of the Companies Act, 2013 and in the manner as specified in Schedule II, except for the following on the basis of technical evaluation:

क्रम सं.	परिसंपत्ति का विवरण	उपयोगी कार्यकाल (वर्षों में)	तकनीकी औचित्य
1	स्लरी पंप	5	उपयोगी कार्यकाल का तकनीकी मूल्यांकन परिचालन के स्वरूप और कार्य वातावरण को ध्यान में रखकर किया जाता है।
2	एयर कंडिशनर	8	उपयोगी कार्यकाल का तकनीकी मूल्यांकन परिचालन के स्वरूप और कार्य वातावरण को ध्यान में रखकर किया जाता है।
3	अग्निशामक	6	उपयोगी कार्यकाल का तकनीकी मूल्यांकन परिचालन के स्वरूप और कार्य वातावरण को ध्यान में रखकर किया जाता है।
4	मोबाइल फोन	2	उपयोगी कार्यकाल का तकनीकी मूल्यांकन परिचालन के स्वरूप और कार्य वातावरण को ध्यान में रखकर किया जाता है।
5	अटैक टैंक, कास्टिक लाइ प्री-हीटिंग टैंक (सीएस), वाष्पीकृत लाइ प्री-हीटिंग टैंक, साथ में एजिटेटर, आरईसीएल एमएस ग्लास लाइन्ड वैट; आरईईपी के लिए पंप - सेंट्रीफ्यूगल मीटरिंग और डायाफ्राम, आरईईपी के धात्विक और अधात्विक पंप।	3	उपयोगी कार्यकाल का तकनीकी मूल्यांकन परिचालन के स्वरूप और कार्य वातावरण को ध्यान में रखकर किया जाता है।
6	आरई निष्कर्षण टैंक, थोरियम विघटन टैंक, आरजी एसिड टैंक और रैफिनेट संग्रह और थोरेक्स अवक्षेपण टैंक के साथ-साथ आरईईपी के एजिटेटर ।	5	उपयोगी कार्यकाल का तकनीकी मूल्यांकन परिचालन के स्वरूप और कार्य वातावरण को ध्यान में रखकर किया जाता है।

S. No.	Particulars of Asset	Useful life (in Years)	Technical justification
1	Slurry Pumps	5	Life is technically assessed considering the nature of operation and working environment.
2	Air conditioners	8	Life is technically assessed considering the corrosive working environment.
3	Fire extinguishers	6	Life is technically assessed considering the corrosive working environment and replacement norms.
4	Mobile Phones	2	Life is technically assessed considering the frequent technological changes.
5	Attack Tanks, Caustic lye Pre-heating Tanks (CS), Evaporated lye pre-heating tanks along with agitators , RECL MS Glass lined VATS. Pumps for REEP-Centrifugal metering and diaphragm, metallic and non-metallic pumps of REEP.	3	Life is technically assessed considering the corrosive working environment and replacement norms.
6	RE Extraction tanks, Thorium Dissolution tanks, RG Acid tanks and Raffinate collection & thorax precipitation tanks along with agitators of REEP.	5	Life is technically assessed considering the corrosive working environment and replacement norms.

क्रम सं.	परिसंपत्ति का विवरण	उपयोगी कार्यकाल (वर्षों में)	तकनीकी औचित्य
7	निष्कर्षण, निष्क्रियण, विघटन, डाइल्यूट अम्ल और लाइ प्रीपरेशन, अवक्षेपण, निक्षालन, फिल्ट्रेशन, ईटीपी घोल भंडारण टैंक आदि के लिए एमएस टैंक और एमएस एफआरपी टैंक। विभिन्न प्रक्रिया टैंकों के लिए एजिटेटर पीयूसी प्रसंस्करण टैंक, एजिटेटर के साथ यूएफ4 विघटन टैंक, एचपीआरई/ यूआरपी/ ईटीपी के एजिटेटर के साथ यूरेनिल क्लोराइड प्रसंस्करण टैंक।	5	उपयोगी कार्यकाल का तकनीकी मूल्यांकन परिचालन के स्वरूप और कार्य वातावरण को ध्यान में रखकर किया जाता है।
8	एचपीआरई/यूआरपी के पंप- एचपीआरई/ यूआरपी/ ईटीपी के डोजिंग पंप, सेंट्रीफ्यूगल पंप, मीटरिंग पंप, ओडीएस पंप, पीपी सेंट्रीफ्यूगल पंप आदि।	3	उपयोगी कार्यकाल का तकनीकी मूल्यांकन परिचालन के स्वरूप और कार्य वातावरण को ध्यान में रखकर किया जाता है।
9	ग्रोइन फील्ड	25	उपयोगी कार्यकाल का तकनीकी मूल्यांकन परिचालन के स्वरूप और कार्य वातावरण को ध्यान में रखकर किया जाता है।

मूल्यह्रास तब तक लगाया जाता रहेगा जब तक कि शुद्ध ब्लॉक शून्य न हो जाए, जिसमें केवल 1 रुपये को नाममात्र मूल्य के रूप में रखा जाएगा।

b) ठोस अपशिष्ट ट्रेंच (खाई) के निर्माण की लागत और उसकी भूमि की लागत का मूल्यह्रास ट्रेंच की कुल क्षमता में भरी गई मात्रा के अनुपात में किया जाएगा। यदि ट्रेंच निर्माण की पूर्ति से पहले उपर्युक्त ट्रेंच का उपयोग किया जाता है, तो पूर्ण किए गए कार्य का मूल्य प्रगति पर पूंजीगत कार्य के रूप में दर्शाया जाएगा; तथा इसमें उपयोग में लाए गए ट्रेंच के आनुपातिक मूल्य के लिए आवश्यक प्रावधान को सुनिश्चित किया जाएगा। वर्ष में ट्रेंच को सील करने की लागत व्यय का मूल्यह्रास किया जाएगा।

c) नीचे (ई) के अंतर्गत उल्लिखित परिसंपत्तियों को छोड़कर, वर्ष के दौरान जोड़ी गई परिसंपत्तियों के संबंध में, मूल्यह्रास को लागू की गई तिथि से आनुपातिक रूप में वसूला जाता है।

S. No.	Particulars of Asset	Useful life (in Years)	Technical justification
7	MS tanks and MS FRP tanks for extraction, deactivation, dissolution, dilute acid and lye preparation, precipitation, leaching, filtration, ETP slurry storage tanks etc. Agitators for various process tanks PUC processing tank, UF4 dissolution tank with agitator, Uranyl Chloride processing tank with agitator of HPRE/URP/ETP.	5	Life is technically assessed considering the corrosive working environment and replacement norms.
8	Pumps of HPRE/ URP - Dosing pumps, Centrifugal pumps, metering pumps, ODS pumps, PP centrifugal pumps etc of HPRE/ URP/ETP.	3	Life is technically assessed considering the corrosive working environment and replacement norms.
9	Groyne Field	25	Life is technically assessed considering the basic layout design principles.

The depreciation is continued to be charged till the net block becomes Nil except retaining Re. 1/- as nominal value.

b) Cost of construction of solid waste trench together with the cost of theland thereof is depreciated in proportion of the quantity filled to the total capacity of the trench. If the trenches are put to use before completion of construction, the value of work completed shall be continued to be shown as Capital work-in-progress; necessary provision shall be made towards expenditure for proportionate value of trench put to use. The cost of sealing of trench shall be depreciated in the year ofexpenditure.

c) In respect of assets added during the year except assets mentioned under (e) below, depreciation is charged pro-rata from the date of addition.

d) वर्ष के दौरान त्यागी गई/ध्वस्त/नष्ट की गई परिसंपत्तियों के संबंध में, मूल्यह्रास को ऐसे त्याग/ध्वस्त/नष्ट की तिथि तक आनुपातिक रूप में वसूला जाता है।

e) 5,000/- रुपये या उससे कम लागत वाली परिसंपत्तियों का 100% मूल्यह्रास किया जाता है तथा 1/- रुपये को वर्ष के अंकित मूल्य के रूप में रखा जाता है, सिवाय उन मामलों को छोड़कर जहां 5000/- रुपये या उससे कम लागत वाले संयंत्र और मशीनरी की व्यक्तिगत मदों की कुल वास्तविक लागत संयंत्र और मशीनरी की कुल वास्तविक लागत के 10% से अधिक है।

f) उन अचल परिसंपत्तियों के संबंध में जिनकी ऐतिहासिक लागत में मूल्य समायोजन, शुल्कों में परिवर्तन आदि के कारण परिवर्तन हुआ है, उन्हें संशोधित अशोधित मूल्यह्रास राशि पर मूल्यह्रास परिसंपत्ति के शेष उपयोगी कार्यकाल पर भावी रूप से प्रदान किया जाता है।

g) प्रत्येक वित्तीय वर्ष के अंत में, खनन के लिए धारित भूमि के संबंध में भविष्य में खनन योग्य भारी खनिजों का मूल्यांकन, उपलब्ध खनन पट्टे और/या सतही पट्टे, जैसी भी स्थिति हो, को ध्यान में रखते हुए तकनीकी अनुमानों के आधार पर किया जाता है। ऐसी भूमि के मूल्य में कमी, वर्ष के दौरान खनन किए गए भारी खनिजों की वास्तविक मात्रा, मूल्यांकित भविष्य में खनन योग्य भारी खनिजों की मात्रा और वर्ष के दौरान खनन किए गए भारी खनिजों की वास्तविक मात्रा के अनुपात में माना जाता है।

h) अमूर्त परिसंपत्तियों का परिशोधन निम्नलिखित के अनुसार प्रत्यक्ष आधार पर किया जाता है:

क्र. सं.	विवरण	ऋणमुक्ति
1	खनन पट्टा/प्रतिपूरक वनरोपण शुल्क	खनन पट्टे और वनरोपण शुल्क से संबंधित व्यय का परिशोधन, वर्ष के दौरान खनन किए गए भारी खनिजों की वास्तविक मात्रा के अनुपात में, मूल्यांकित भविष्य में खनन योग्य भारी खनिजों के साथ-साथ पट्टा अवधि को ध्यान में रखते हुए वर्ष के दौरान खनन किए गए भारी खनिजों की वास्तविक मात्रा के अनुपात में मान्यता प्राप्त है।
2	कंप्यूटर सॉफ्टवेयर	4(चार) वर्षों की अवधि में

शुद्ध ब्लॉक के शून्य हो जाने तक परिशोधन शुल्क को इसमें प्राप्त किया जाता है।

d) In respect of assets discarded/demolished/destroyed during the year, depreciation is charged pro-rata up to the date of such discard/demolition/destruction.

e) Assets costing ₹ 5,000/- or less individually are depreciated at 100% retaining Re. 1/- as nominal value in the year of addition except in cases where the aggregate actual cost ofindividual items of plant and machinery costing ₹ 5000/- or less constitutes more than 10% of the total actual cost of plant and machinery.

f) In respect of fixed assets whose historic cost has undergone a change due to price adjustments, change in duties etc., depreciation on the revised unamortized depreciable amount is provided prospectively over the residual useful life of the asset.

g) At the end of each financial year, future mineable heavy minerals in respect of land held for mining are assessed based on technical estimates considering available mining lease and/or surface leaseas the case may be. Diminution in the value of such land is recognized in proportion of actual quantity of heavy minerals mined during the year to the assessed future mineable heavy minerals plus actual quantity of heavy minerals mined during the year.

h) Amortization of intangible assets is provided for on straight line basis as per the followings:

S. No.	Particulars	Amortisation
1	Mining lease/ Compensatory Afforestation Charges	Amortization of expenses pertaining to mining lease and afforestation charges is recognized in proportion of actual quantity of heavy minerals mined during the year to the assessed future mineable heavy minerals plus actual quantity of heavy minerals mined during the year taking cognizance of the lease period.
2	Computer Software	Over a period of 4(Four) years

The amortization is continued to be charged till the net block becomes Nil.

4. परिसंपत्तियों की हानि:

प्रत्येक तुलन पत्र तिथि पर परिसंपत्तियों की वहन राशि की समीक्षा की जाती है, ताकि यह पता लगाया जा सके कि बाह्य/आंतरिक कारकों के आधार पर, इसमें कोई हानि उत्पन्न होने के कोई संकेत तो नहीं है। यदि ऐसा कोई संकेत मौजूद है, तो कंपनी परिसंपत्ति की वसूली योग्य राशि का अनुमान लगाती है। यदि परिसंपत्ति की ऐसी वसूली योग्य राशि या नकदी उत्पन्न करने वाली इकाई, जिससे परिसंपत्ति संबंधित है, जिसमें वसूली योग्य राशि वहन की गई राशि से कम है, तो वहन राशि को घटाकर उसकी वसूली योग्य राशि को प्राप्त किया जाता है। इस कमी को हानि माना जाता है और इसे लाभ-हानि विवरण में दर्ज किया जाता है। यदि तुलन पत्र तिथि पर इस बात का संकेत मिलता है कि पूर्व में मूल्यांकित हानि अब मौजूद नहीं है, तो वसूली योग्य राशि का पुनर्मूल्यांकन किया जाता है और यदि निर्धारणनुसार (मूल्यह्रास या परिशोधन को घटाकर) पूर्ववर्ती लेखा अवधियों में परिसंपत्ति के लिए कोई हानि मान्यता प्राप्त नहीं होती है, तो परिसंपत्ति को वसूली योग्य राशि या परिसंपत्ति की वहन राशि के न्यूनतम स्तर पर दर्शाया जाता है।

कोई भी व्यक्तिगत परिसंपत्ति किसी उत्पादन इकाई की अन्य परिसंपत्तियों के संचालन पर निर्भर हुए बिना नकदी प्रवाह को उत्पन्न करने में सक्षम नहीं है, इसलिए समग्र रूप से एक उत्पादन इकाई को नकदी उत्पन्न करने वाली इकाई माना जाता है।

5. निवेश और अन्य वित्तीय परिसंपत्तियां:

वित्तीय परिसंपत्तियों और वित्तीय देनदारियों का प्रारंभिक मापन उचित मूल्य पर दर्ज किया जाता है। ऋण एवं अग्रिम तथा प्राप्य राशियों जैसी वित्तीय परिसंपत्तियों को बाद में परिशोधित लागत के रूप में मापा जाता है।

6. सहायक कंपनियों, सहयोगियों और संयुक्त उद्यमों में निवेश:

संयुक्त उद्यम एक संयुक्त व्यवस्था है, जिसके तहत व्यवस्था पर संयुक्त नियंत्रण रखने वाले पक्षों को संयुक्त व्यवस्था की शुद्ध परिसंपत्तियों पर अधिकार प्राप्त होते हैं। संयुक्त नियंत्रण किसी व्यवस्था के नियंत्रण का संविदात्मक रूप से सहमत भाग है, जो तभी संभव होता है जब संबंधित गतिविधियों से संबंधित निर्णयों के लिए नियंत्रण साझा करने वाले पक्षों की सर्वसम्मत सहमति आवश्यक हो।

सहयोगी संस्था एक ऐसी संस्था है, जिस पर कंपनी का महत्वपूर्ण प्रभाव होता है। महत्वपूर्ण प्रभाव निवेशिती के वित्तीय और परिचालन नीतिगत निर्णयों में भाग लेने के अधिकार है, लेकिन यह उन नीतियों पर नियंत्रण या संयुक्त नियंत्रण करने का कोई पक्ष नहीं है।

कंपनी सहायक कंपनियों, सहयोगी कंपनियों और संयुक्त उद्यमों में निवेश को लागत मूल्य से कम, यानी मूल्य में कमी के नुकसान के बाद के मूल्य पर दर्ज करती है।

सहायक कंपनी के मामले में, कंपनी सहायक कंपनियों में निवेश को लागत में से हानि घटाकर, यदि कोई हो, दर्ज करती है।

4. Impairment of Assets:

The carrying amount of assets are reviewed at each balance sheet date to ascertain whether there is any indication of impairment based on external/internal factors. If any such indication exists, the Company estimates the recoverable amount of the asset. If such recoverable amount of the asset or the recoverable amount of the cash generating unit to which the asset belongs is less than its carrying amount, the carrying amount is reduced to its recoverable amount. The reduction is treated as an impairment loss and is recognized in the Statement of Profit and Loss. If at the balance sheet date there is an indication that if a previously assessed impairment no longer exists, the recoverable amount is reassessed and the asset is reflected at the minimum of the recoverable amount or the carrying amount of the asset that would have been determined (net of depreciation or amortization) had no impairment loss been recognized for the asset in prior accounting periods.

None of the individual asset is capable of generating any cash flow without depending on the operation of other assets of a production unit, hence a production unit as a whole is considered as a cash generating unit.

5. Investments and Other Financial Assets:

Initial measurement of financial asset & financial liabilities is recorded at fair value. Financial assets like loans & advances and receivables are subsequently measured at amortized cost.

6. Investments in Subsidiaries, Associates & Joint Ventures:

A joint venture is a joint arrangement whereby the parties that have joint control of the arrangement have rights to the net assets of the joint arrangement. Joint control is the contractually agreed sharing of control of an arrangement, which exists only when decisions about the relevant activities require unanimous consent of the parties sharing control.

An associate is an entity over which the Company has significant influence. Significant influence is the power to participate in the financial and operating policy decisions of the investee but is not control or joint control over those policies.

The Company records the investments in subsidiaries, associates and joint ventures at cost less impairment loss, if any.

In the case of subsidiary, the Company records the investments in subsidiaries at cost less impairment, if any.

लागत पर किए गए निवेशों की भारतीय लेखा मानक 36 – परिसंपतियों की क्षति के अनुसार हानि के रूप में जाँच की जाती है। निवेश की वहन राशि को एक अलग परिसंपत्ति के रूप में उसकी वसूली योग्य राशि की तुलना करके उसके मूल्य में कमी का परीक्षण करके किया जाता है; परिणामतः मूल्य में कमी से होने वाले कोई भी नुकसान निवेश की वहन राशि को कम कर देते हैं।

प्रारंभिक मान्यता के बाद, कंपनी यह निर्धारित करेगी कि क्या सहायक कंपनी में शुद्ध निवेश की प्रारंभिक मान्यता के बाद घटित एक या अधिक घटनाओं के परिणामस्वरूप हानि का कोई वस्तुनिष्ठ साक्ष्य मौजूद है।

7. इन्वेंटरी का मूल्यांकन:

a) कच्चे माल और पारगमन सामग्री का मूल्यांकन लागत या शुद्ध वसूली योग्य मूल्य, जो भी कम हो, के आधार पर किया जाता है।

b) भंडार, अतिरिक्त पुर्जे और खुले औजारों का मूल्यांकन लागत या शुद्ध वसूली योग्य मूल्य, जो भी कम हो, पर किया जाता है।

c) उत्पादन में उपयोग के लिए रखे गए सामग्री और अन्य आपूर्ति (जो गैर-उपयोगी नहीं माने जाते) का मूल्य लागत से कम नहीं किया जाएगा, यदि उन तैयार उत्पादों को लागत मूल्य या उससे अधिक मूल्य पर बेचने की उम्मीद हो, तो उसमें इनका उपयोग किया जा सकता है।

d) प्रगति पर चल रहे कार्य, आगे की प्रक्रिया के लिए मध्यवर्ती उत्पादों और तैयार उत्पादों की सूची का मूल्यांकन लागत या शुद्ध प्राप्ति योग्य मूल्य, जो भी कम हो, पर किया जाता है।

e) निम्न-ग्रेड सामग्री / दूषित स्टॉक का मूल्यांकन पुनर्प्रसंस्करण लागत को ध्यान में रखते हुए सामान्य माल की लागत या बाजार मूल्य के 80% से कम पर किया जाता है।

f) 3 वर्ष से अधिक समय तक न ले गए वस्तुओं और स्पेयर्स की कीमत में 95% तक कमी कर दी जाती है।

g) कंपनी भारित औसत लागत सूत्र का अनुपालन करती है।

8. बीमा दावे:

बीमा दावों का लेखा-जोखा तभी रखा जाता है, जब बीमा कंपनी द्वारा उन्हें स्वीकार कर लिया जाता है और जब यह यथोचित रूप से निश्चित हो जाता है कि अंतिम वसूली पूर्ण रूप से कर दी जाएगी।

9. परियोजना-पूर्व व्यय:

नई/विस्तारित परियोजनाओं पर व्यवहार्यता अध्ययन, प्रवाह पत्रक विकास, परियोजना रिपोर्ट तैयार करने, पर्यावरणीय मंज़ूरी और अन्य संबंधित मामलों पर व्यय, जहाँ तक समायोजित नहीं किया गया है, वहाँ पूंजीकरण/समायोजन/बट्टे खाते में डाले जाने तक "परियोजना-पूर्व व्यय" के अंतर्गत इसे वर्गीकृत किया जाता है। इन्हें पूंजीकृत की जा रही मुख्य परिसंपत्तियों के अनुपातिक आधार पर पूंजीकृत की जा रही परिसंपत्तियों पर आवंटित किया जाता है।

The investments carried at cost are tested for impairment in accordance with Ind AS 36 – Impairment of Assets. The carrying amount of the investment is tested for impairment as a single asset by comparing its recoverable amount with its carrying amount, any impairment loss recognised reduces the carrying amount of the investment.

After initial recognition, the company shall determine whether there is any objective evidence of impairment as a result of one or more events that occurred after the initial recognition of the net investment in the subsidiary.

7. Valuation of Inventories:

a) Raw material and material in-transit are valued at cost or net realizable value whichever is lower.

b) Stores, spare parts and loose tools are valued at cost or net realizable value whichever is lower.

c) Materials and other supplies held for use in the production (other than considered as non-moving) are not written down below cost, if the finished products in which they will be incorporated are expected to be sold at or above cost.

d) Inventory of work-in-progress, intermediate products for further processing and finished products are valued at cost or net realizable values whichever is lower.

e) Off-grade material /contaminated stock is valued at 80 % of lower of cost or market valueof normal merchandise considering the reprocessing cost.

f) Stores and spares not moved for more than 3 years are written down by 95 % of the cost.

g) The company follows weighted average cost formula.

8. Insurance claims:

Insurance claims receivable are accounted for only when admitted by the Insurance Company and when it is reasonably certain that the ultimate collection will be made.

9. Pre-Project Expenditure:

Expenditure on feasibility studies, flow sheet development, preparation of project report, environmental clearance and other related matters on new/expansion projects, to the extent not adjusted, are grouped under "Pre-Project Expenditure" pending capitalization/adjustment/ write off. These are allocated over the assets being capitalised on a pro-rata basis on the main assets being capitalised.

10. विदेशी मुद्रा में लेनदेन:

a) विदेशी मुद्रा लेनदेन को प्रारंभ में लेनदेन की तिथि पर प्रचलित विनिमय दरों पर दर्ज किया जाता है।

b) गैर-मौद्रिक मदें, जिन्हें विदेशी मुद्रा के रूप में ऐतिहासिक लागत पर रखा जाता है, उन्हें लेनदेन की तिथि पर प्रचलित विनिमय दर का उपयोग करते हुए आगामी तुलन पत्र में रिपोर्ट किया जाता है।

c) तुलन पत्र की तिथि पर विदेशी मुद्रा में मूल्यवर्गित मौद्रिक परिसंपत्तियों और देनदारियों को उस तिथि पर विनिमय दर पर पुनःवर्णित किया जाता है।

d) निपटान या पुनर्कथन पर विनिमय अंतर:

i. 'योग्य परिसंपत्ति' से संबंधित विदेशी मुद्रा के उधार के मामले में, जहां तक उन्हें ब्याज लागत में समायोजन के रूप में माना जाता है, उन्हें उधार या ऋण लागत के रूप में माना जाता है।

ii. अन्य मामलों में, उस अवधि में आय या व्यय के रूप में इसे मान्यता दी जाती है जिसमें निपटान या पुनर्कथन शामिल होता है।

11. राजस्व मान्यता :

कंपनी अपने राजस्व का बड़ा हिस्सा अपने व्यावसायिक परिचालनों के एक भाग के रूप में निकाले गए भारी खनिजों और रेअर अर्थ्स यौगिकों की बिक्री तथा परमाणु ग्रेड अमोनियम डाइ-यूरेनेट (एनजीएडीयू) के उत्पादन और प्रसंस्करण से प्राप्त करती है।

i. बिक्री से राजस्व की पहचान तब की जाती है जब भारतीय लेखा मानक 115 के अनुसार निष्पादन दायित्व पूर्ण कर लिए जाते हैं। निष्पादन दायित्व तब पूर्ण माने जाते हैं, जब स्वामित्व का पर्याप्त जोखिम और लाभ ग्राहक को हस्तांतरित कर दिया जाता है और ग्राहक इस माल पर नियंत्रण प्राप्त कर लेता है। घरेलू बिक्री के मामले में, निष्पादन दायित्व तब पूरे होते हैं, जब ग्राहकों के साथ अनुबंधों के अनुसार माल भेज दिया जाता है या डिलीवरी ट्रांसपोर्टर को सौंप दी जाती है। निर्यात बिक्री के मामले में, निष्पादन दायित्व अनुबंधों में परिभाषित शर्तों के आधार पर पूरे होते हैं, जिसमें आमतौर पर माल को लदान बिल/वायु-मार्ग बिल या डिलीवरी को प्रमाणित करने वाले किसी अन्य समान दस्तावेज़ के आधार पर जहाज पर भेज दिया जाता है। राजस्व के रूप में प्रकट की गई राशि में रिटर्न, व्यापार भत्ते, छूट, जीएसटी या अन्य लागू कर/शुल्क शामिल नहीं होते हैं। ग्राहकों से उपलब्ध जानकारी के आधार पर राजस्व में बाह्य भार (आउट-टर्न वेट) के कारण समायोजन किया जाता है।

10. Transactions in Foreign Currency:

a) Foreign currency transactions are initially recorded at the rates of exchange prevailing on the date of the transaction.

b) Non monetary items which are carried at historic cost denominated in terms of foreign currency are reported in subsequent balance sheets using the exchange rate prevailing on the date of transaction.

c) Monetary assets and liabilities as on the balance sheet date, denominated in foreign currency are restated at the rate of exchange as on that date.

d) Exchange differences either on settlement or on restatement:

i. in the case of foreign currency borrowings relating to a 'Qualifying Asset', to the extent they are regarded as an adjustment to the interest costs, are treated as borrowing cost.

ii. in other cases, are recognised as income or as expense in the period in which settlement or restatement is made.

11. Revenue Recognition :

The Company derives major portion of its revenue from sale of heavy minerals and rare earth compounds extracted as a part of its business operations and production & processing of Nuclear Grade Ammonium Di-uranate (NGADU).

i. Revenue from sales is recognized when the performance obligations are satisfied in accordance with Ind AS 115. Performance obligations are deemed to have been satisfied when substantial risk and rewards of ownership are transferred to the customer and the customer obtains control of the promised goods. In case of domestic sales, performance obligations are satisfied when goods are dispatched, or delivery is handed over to the transporter in accordance with the contracts with the customers. In case of export sales, performance obligations are satisfied based on terms defined in the contracts, usually when the goods are shipped onboard based on Bill of Lading / Airway Bill or any other similar document evidencing delivery thereof. Amounts disclosed as revenue are net of returns, trade allowances, rebates, GST or any other applicable taxes/duties. Adjustments on account of out-turn weight are made in revenue on the basis of available information from customers.

ii. NGADU के प्रसंस्करण से प्राप्त राजस्व को भारत सरकार (भारत सरकार) को निर्धारित सामग्री और आपूर्ति की सांद्रता की स्वीकार्य डिग्री प्राप्त करने पर, परमाणु ऊर्जा विभाग, भारत सरकार द्वारा अनुमोदित दरों पर मान्यता दी जाती है ।

iii. निर्यात बिक्री से संबंधित लोड पोर्ट/निर्वहन पोर्ट के संबंध में बोनस/विलंब शुल्क का लेखा ग्राहकों से उपलब्ध जानकारी के आधार पर किया जाता है। खदान बंद करने के दायित्व के अनुसार, खनित भूमि को उसकी मूल स्थलाकृति में पुनर्स्थापित करने के लिए वैधानिक वृक्षारोपण गतिविधि से संबंधित आकस्मिक आय/व्यय को वर्ष के लिए अन्य आय/व्यय के रूप में माना जाता है, इसलिए वृक्षारोपण को जैविक परिसंपत्ति नहीं माना जाता है।

iv. सेवा आय को ग्राहकों के साथ अनुबंध की शर्तों के अनुसार मान्यता दी जाती है, जब संबंधित सेवाएं पूर्णता के चरण के अनुसार या सहमत लक्ष्यों की प्राप्ति पर निष्पादित की जाती हैं और अप्रत्यक्ष करों को घटाकर, जहां भी लागू हो, यह प्राप्त की जाती हैं।

v. किसी वित्तीय परिसंपत्ति से ब्याज आय को तब मान्यता दी जाती है जब यह संभावना हो कि आर्थिक लाभ कंपनी को मिलेगा और आय की राशि को विश्वसनीय रूप से मापा जा सकता है।

vi. सहायक कंपनियों/सहयोगियों/संयुक्त उद्यमों से प्राप्त लाभांश को अलग-अलग वित्तीय विवरणों में लाभ और हानि विवरण में मान्यता दी जाती है, जब मूल कंपनी का लाभांश प्राप्त करने का अधिकार स्थापित हो जाता है।

12. कर्मचारी लाभ:

A. अल्पकालिक कर्मचारी लाभ:

कर्मचारी द्वारा संबंधित सेवा प्रदान करने की अवधि की समाप्ति के बाद बारह महीनों के भीतर पूर्णतः देय सभी कर्मचारी लाभों को अल्पकालिक कर्मचारी लाभों के रूप में वर्गीकृत किया गया है तथा इसे उस वर्ष में काट लिया जाता है, जिसमें संबंधित सेवा को प्रदान किया जाता है।

B. रोजगार के बाद और अन्य दीर्घकालिक कर्मचारी लाभ:

a) परिभाषित अंशदान योजनाएँ:

परिभाषित अंशदान योजनाएँ सभी कर्मचारियों को शामिल करने वाली कर्मचारी पेंशन योजनाएँ हैं और यह कंपनी के कर्मचारियों के निर्दिष्ट समूह के लिए सेवानिवृत्ति योजना और नई पेंशन योजनाओं से संबंधित हैं।

ii. Revenue from processing of NGADU is recognized on achievement of the acceptable degree of concentration of prescribed materials and supplies to Government of India (GoI), at the rates approved by Department of Atomic Energy, GoI.

iii. Bonus/demurrage in respect of load port/discharge port, relating to export sales is accounted on the basis of available information from customers. Incidental income/expenses relating to statutory plantation activity as per mine closure obligation towards restoration of mined out land in its original topography is considered as other income/expenses for the year, hence the plantations are not considered as biological assets.

iv. Service income is recognised as per the terms of contracts with the customers when the related services are performed as per the stage of completion or on the achievement of agreed milestones and are net of indirect taxes, wherever applicable.

v. Interest income from a financial asset is recognised when it is probable that the economic benefits will flow to the Company and the amount of income can be measured reliably.

vi. Dividends from subsidiaries / associates / joint ventures are recognised in the Statement of Profit and Loss in separate financial statements when the parent company's right to receive the dividend is established.

12. Employee Benefits:

A. Short term employee benefits:

All employee benefits payable wholly within twelve months after the end of the period in which the employees render the related service are classified as short-term employee benefits and are charged off in the year in which the related service is rendered.

B. Post employment and other long term employee benefits:

a) Defined Contribution plans:

Defined contribution plans are Employees' Pension Schemes covering all employees and Superannuation Scheme and new pension scheme for specified group of employees of the Company. The

परिभाषित अंशदान योजनाओं में कंपनी के अंशदान को लाभ-हानि विवरण में मान्यता दी जाती है और उस वर्ष में कटौती की जाती है, जिसमें कर्मचारी ने सेवा प्रदान की है।

कर्मचारी पेंशन योजना के लिए अंशदान भविष्य निधि एवं अन्य विविध प्रावधान अधिनियम, 1952 के अंतर्गत संबंधित भविष्य निधि प्राधिकरण को भेजा जाता है और नई पेंशन योजना के लिए अंशदान निर्दिष्ट उपस्थिति केंद्र पर इसे सुनिश्चित किया जाता है। अंशदान के अतिरिक्त कंपनी की कोई और देनदारी नहीं है।

कंपनी की सेवानिवृत्ति योजना, कर्मचारी के विकल्प पर, भारतीय जीवन बीमा निगम (एलआईसी) और नई पेंशन योजना (एनपीएस) के माध्यम से संचालित की जाती है। मासिक वेतन पर निर्दिष्ट दरों पर गणना किए गए अंशदान निर्दिष्ट तिथियों पर एलआईसी/एनपीएस को भेज दिए जाते हैं। ऊपर निर्धारित अंशदान के अतिरिक्त कंपनी की कोई अन्य देनदारी इसमें शामिल नहीं है।

b) परिभाषित लाभ योजनाएँ:

i) अंशदान (ग्रेच्युटी):

कंपनी कर्मचारियों के लिए ग्रेच्युटी योजना संचालित करती है तथा ग्रेच्युटी दायित्व को पूरा करने के लिए भारतीय जीवन बीमा निगम (एलआईसी) में योगदान देती है।

ii) भविष्य निधि :

कंपनी अपने द्वारा संचालित एक ट्रस्ट को भविष्य निधि के लिए निर्दिष्ट मासिक रूप में अंशदान करती है। ट्रस्ट द्वारा सदस्यों को प्रतिवर्ष देय ब्याज के बारे में सरकार को सूचित किया जाता है। कंपनी का यह दायित्व है कि वह ट्रस्ट के निवेश पर प्रतिफल और अधिसूचित ब्याज के बीच, यदि कोई कमी हो, तो उसकी पूर्ति करे।

iii) सेवानिवृत्ति पश्चात चिकित्सा योजना:

कंपनी पूर्व कर्मचारियों के लिए एक सेवानिवृत्तित्तर चिकित्सा योजना संचालित करती है और जिसके लाभ भी परिभाषित हैं। पीआरएमएस के लिए देयता का निर्धारण बीमांकन से

Company's contribution to defined contribution plans are recognized in the Statement of Profit and Loss and charged off in the year in which the employee has rendered service.

The contribution towards Employees' Pension Scheme is remitted to the Provident Fund authority concerned under the Provident Fund and Other Miscellaneous Provisions Act, 1952 and contribution towards New Pension Scheme is made to designated point of presence. The Company has no further liability beyond the contribution.

The Superannuation Scheme of the Company is administered through Life Insurance Corporation of India (LIC) & New Pension Scheme (NPS) at the option of the employee. The contribution calculated at the specified rates on the monthly salary is remitted to LIC/NPS on the specified dates. The Company has no further liability beyond the contribution determined as above.

b) Defined Benefit Plans:

i) Gratuity:

The company operates a gratuity scheme for employees and contributes to Life Insurance Corporation of India (LIC) towards meeting the gratuity obligation.

ii) Provident Fund:

The Company makes specified monthly contributions towards provident fund to a trust administered by the Company. The interest payable by the trust to the members every year is being notified by the Government. The Company has an obligation to make good the shortfall, if any, between the return on investments of the trust and the notified interest.

iii) Post Retirement Medical Scheme:

The Company operates a Post Retirement Medical Scheme covering the past employees and the benefits are defined. The liability for the PRMS is

प्राप्त मूल्यांकन रिपोर्ट के आधार पर बीमांकिक रूप से किया जाता है।

iv) **पुनर्वास भत्ते:**

पुनर्वास भत्ते कर्मचारियों और सेवानिवृत्त कर्मचारियों के आश्रितों के लिए गृह-नगर में बसने से संबंधित हैं।

c) **अन्य दीर्घकालिक कर्मचारी लाभ:**

अर्जित अवकाश और बीमारी अवकाश/अर्ध वेतन अवकाश के अधिकार तब मान्य होते हैं, जब वे कर्मचारियों को प्राप्त होते हैं। वार्षिक अवकाश का लाभ उठाया जा सकता है या अधिकतम अवकाश संचय की सीमा के अधीन इसका नकदीकरण किया जा सकता है, जबकि बीमारी अवकाश/अर्ध वेतन अवकाश का लाभ केवल सेवा के दौरान ही लिया जा सकता है, जिसका नकदीकरण नहीं किया जा सकता । हालाँकि, पात्रता के अधीन संपूर्ण संचित अर्जित अवकाश, बीमारी अवकाश/अर्ध वेतन अवकाश, सेवा छोड़ते समय आदि का नकदीकरण किया जा सकता है।

कंपनी जहां भी अनिवार्य हो, प्रति वर्ष बीमांकिक मूल्यांकन के आधार पर रोजगार के बाद तथा अन्य दीर्घकालिक लाभों के लिए देयता का निर्धारण करती है।

लाभ योजनाओं के संबंध में बीमांकिक लाभ/हानि को अन्य व्यापक आय में लिया जाता है।

13. रॉयल्टी:

उत्पादन के आधार पर खनिजों पर रॉयल्टी को लाभ-हानि विवरण में दर्शाया जाता है। हालाँकि, कारखाने से भेजे गए माल के आधार पर इसका भुगतान किया जाता है, जिसमें खनिजों की हानि/कमी/सीमित खपत भी शामिल है। अंतिम स्टॉक पर रॉयल्टी घरेलू बिक्री/शुद्ध वसूली योग्य मूल्य के आधार पर, उस प्रचलित दर पर प्रदान की जाती है, जिस पर संबंधित उत्पाद के संबंध में रॉयल्टी देय है।

14. अनुसंधान और विकास:

अचल परिसंपत्तियों के अधिग्रहण पर व्यय के अलावा अनुसंधान एवं विकास (आर एंड डी) पर होने वाले व्यय को लाभ-हानि विवरण में शामिल किया जाता है। अनुसंधान एवं विकास-उत्पादन को तैयार माल के मूल्य में तभी शामिल किया जाता है, जब उत्पादों को व्यापार/स्टोर्स-में-स्टॉक में स्थानांतरित कर दिया जाता है।

15. प्रावधान, आकस्मिक देयताएं और आकस्मिक परिसंपत्तियां:

a. प्रावधानों को केवल तभी मान्यता दी जाती है जब अतीत की घटना के परिणामस्वरूप वर्तमान में कोई

determined actuarially on the basis of valuation report from actuary.

iv) **Resettlement Allowances:**

Resettlement Allowances are for settlement at hometown for employees and dependents to the superannuating employees.

c) **Other Long-term Employee Benefits:**

Entitlements to earned leave and sick leave/half pay leave are recognized when they accrue to employees. While annual leave can be either availed or encashed subject to restriction on the maximum number of accumulation of leaves, sick leave/half pay leave can only be availed and can not be encashed during service. However, the entire accumulated earned leave, sick / half pay leave subject to eligibility, can be encashed while leaving service.

The Company determines the liability for the Post employment and other long term benefits every year on actuarial valuation wherever mandated.

Actuarial gain/loss in respect of benefit plans are taken to Other Comprehensive Income.

13. Royalty:

Royalty on the minerals is charged to the Statement of Profit and Loss on the basis of production. However, payment is made on the basis of dispatches from the factory including losses/shortages of minerals/captive consumption. Royalty on closing stockis provided on the basis of domestic sale/ net realizable value at the prevailing rate at which royalty is payable in respect of the relevant product.

14. Research and Development:

Expenses on Research and Development (R&D) other than expenditure on acquiring fixed assets are charged to the Statement of Profit and Loss. R&D production is included in value of finished goods only when the products are transferred to Stock-in-trade/stores.

15. Provisions, Contingent Liabilities and Contingent Assets:

a. Provisions are recognized only when it has a present legal or constructive obligation

कानूनी या रचनात्मक दायित्व हो और यह संभावना हो कि दायित्व के निपटान के लिए आर्थिक लाभ वाले संसाधनों के बहिर्वाह की आवश्यकता होगी तथा जब दायित्व की राशि का विश्वसनीय अनुमान लगाया जा सके।

रिपोर्टिंग अवधि के अंत में वर्तमान दायित्व के निपटान हेतु आवश्यक व्यय के प्रबंधन के सर्वोत्तम अनुमान के वर्तमान मूल्य पर प्रावधानों की माप की जाती है। यदि धन के समय मूल्य का प्रभाव भौतिक है, तो प्रावधान को कर-पूर्व दर पर वर्तमान मूल्य में मापा जाता है। छूट दर के समापन के कारण प्रावधान में परिवर्तन को ब्याज व्यय के रूप में मान्यता दी जाती है।

b. के संबंध में:

i. कोई भी संभावित दायित्व जो अतीत की घटनाओं से उत्पन्न होता है और जिसके अस्तित्व की पुष्टि केवल एक या अधिक अनिश्चित भविष्य की घटनाओं के घटित होने या न होने से होगी, जो पूरी तरह से कंपनी के नियंत्रण में नहीं हो सकती हैं; या

ii. कोई भी वर्तमान दायित्व जो अतीत की घटनाओं से उत्पन्न होता है क्योंकि:

a) यह संभव नहीं है कि दायित्व को निपटाने के लिए आर्थिक लाभ वाले संसाधनों के बहिर्वाह की आवश्यकता होगी; या

b) इसमें दायित्व की राशि का विश्वसनीय अनुमान नहीं लगाया जा सकता है।

किसी प्रावधान को मान्यता नहीं दी गई है, लेकिन ऐसे दायित्वों को नोट में आकस्मिक देयताओं के रूप में प्रकट किया गया है।

c. आकस्मिक परिसंपत्तियों को मान्यता नहीं दी जाती है, लेकिन वित्तीय विवरणों में उनका खुलासा किया जाता है, जहां आर्थिक लाभ का आगमन संभावित होता है, वहाँ रिपोर्टिंग अवधि के अंत में आकस्मिक परिसंपत्तियों का संक्षिप्त विवरण प्रकट किया जाता है और जहां व्यावहारिक होता है, वहाँ उनके वित्तीय प्रभाव का अनुमान भी प्रकट किया जाता है।

16. पिछले वर्षों की आय और व्यय की बुकिंग में त्रुटि का सुधार।

a. त्रुटियों या चूक के परिणामस्वरूप चालू वर्ष में उत्पन्न होने वाली पिछली अवधियों से संबंधित सामग्री व्यय / आय, INDAS 1 - वित्तीय विवरणों की प्रस्तुति में मार्गदर्शन के अनुसार तुलनात्मक पिछले वर्ष के पुनर्कथन में सम्मिलित होते हैं।

as a result of past event and it is probable that an outflow of resources embodying economic benefits will be required to settle the obligation and when a reliable estimate of the amount of the obligation can be made.

Provisions are measured at the present value of management's best estimate of the expenditure required to settle the present obligation at the end of the reporting period. If the effect of time value of money is material, provision is measured in present value in a pre-tax rate. The change in the provision due to unwinding of discount rate is recognised as interest expense.

b. In the event of:

i. any possible obligation that arises from past events and the existence of which will be confirmed only by the occurrence or non occurrence of one or more uncertain future events not wholly within the control of the Company; or

ii. any present obligation that arises from past events because:

a) it is not probable that an outflow of resources embodying economic benefits will be required to settle the obligation; or

b) a reliable estimate of the amount of obligation cannot be made.

No provision is recognized, but such obligations are disclosed in the notes as Contingent Liabilities.

c. Contingent assets are not recognized but are disclosed in the financial statements, where an inflow of economic benefits is probable, a brief description of the nature of the contingent assets is being disclosed at the end of the reporting period and where practicable, an estimate of their financial effect.

16. Rectification of Error in booking of Income & Expenses of earlier years:

a. Material Expenditure / Income relating to prior periods arising in current year as a result of errors or omissions results in restatement of the comparative previous year in accordance with the Guidance in INDAS 1 – Presentation of Financial Statements.

b. उपरोक्त में शामिल न किए गए किसी भी गैर-भौतिक व्यय को उस संबंधित व्यय शीर्ष के अंतर्गत शामिल किया जाता है, जिससे वह संबंधित है।

17. वर्तमान कर और आस्थगित कर के लिए प्रावधान:

a) आयकर अधिनियम, 1961 के प्रावधानों को ध्यान में रखते हुए वर्तमान कर का प्रावधान किया जाता है।

b) आस्थगित आयकर, परिसंपत्तियों और देनदारियों के कर आधारों तथा वित्तीय विवरणों में उनकी वहन राशियों के बीच उत्पन्न होने वाले अस्थायी अंतरों पर, देयता पद्धति का उपयोग करते हुए, पूर्ण रूप से प्रदान किए जाते हैं। आस्थगित आयकर का निर्धारण उन कर दरों (और कानूनों) का उपयोग करके किया जाता है, जिन्हें रिपोर्टिंग अवधि के अंत तक अधिनियमित किया जा चुका है या पर्याप्त रूप से अधिनियमित किया जा चुका है, तथा जिनके लागू होने की संभावना तब होती है, जब संबंधित आस्थगित आयकर परिसंपत्ति की प्राप्ति हो जाती है, या आस्थगित आयकर देयता का निपटान हो जाता है।

c) आस्थगित कर परिसंपत्तियों को सभी कटौती योग्य अस्थायी अंतरों और अप्रयुक्त कर हानियों के रूप में तभी मान्यता दी जाती है, जब यह संभावना हो कि भविष्य में कर योग्य राशि उन अस्थायी अंतरों और हानियों का उपयोग करने के लिए उपलब्ध होगी।

d) चालू और विलंबित कर को लाभ या हानि में दिखाया जाता है, सिवाय उन मदों के जो अन्य व्यापक आय या प्रत्यक्ष इक्विटी में दिखाए गए हों। ऐसे मामलों में, कर को क्रमशः अन्य व्यापक आय या प्रत्यक्ष इक्विटी के रूप में दिखाया जाता है।

18. नकद और नकद के समकक्ष:

सभी वित्तीय उपकरण, जिनकी मूल परिपक्वता अवधि खरीद की तारीख से तीन महीने या उससे कम है, और वे वित्तीय उपकरण भी जो बिना किसी महत्वपूर्ण हानि के आसानी से नकदी में परिवर्तित हो सकते हैं, उन्हें 'नकद समकक्ष' के रूप में माना जाता है। वे वित्तीय उपकरण जो किसी भी उद्देश्य के लिए प्रतिभूतियों के रूप में या ग्रहणाधिकार के तहत गिरवी रखे जाते हैं, उन्हें 'नकद के समकक्ष' नहीं माना जाता है।

19. कॉर्पोरेट सामाजिक उत्तरदायित्व (सीएसआर) से संबंधित व्यय

कंपनी की सीएसआर नीति के अनुसरण में, पिछले तीन वित्तीय वर्षों के दौरान कंपनी द्वारा अर्जित औसत शुद्ध लाभ का कम से कम दो प्रतिशत इस संबंध में निर्धारित गतिविधियों पर वर्ष के दौरान खर्च किया जाता है।

20. पर्यावरण उत्तरदायित्व (सीईआर) के संबंध में व्यय:

कॉर्पोरेट पर्यावरण उत्तरदायित्व (सीईआर) से संबंधित व्यय वह राशि है, जो किसी भी नई परियोजना की स्थापना के आसपास के क्षेत्र के सामाजिक एवं आर्थिक विकास पर

b. Any non-material expenditure not covered by the above are included under the respective expense head to which it pertains to.

17. Provision for Current tax and Deferred Tax:

a) Provision for current tax is made after taking into consideration the provisions of the Income-tax Act, 1961.

b) Deferred income tax is provided in full, using the liability method, on temporary differences arising between the tax bases of assets and liabilities and their carrying amounts in the financial statements. Deferred in come tax is determined using tax rates (and laws) that have been enactedor substantially enacted by the end of there porting period and are expected to apply when the related deferred in come tax assetis realized, or the deferred in come tax liability is settled.

c) Deferred tax assets are recognized for all deductible temporary differences and unused tax losses only if it is probable that future taxable amounts will be available to utilize those temporary differences and losses.

d) Current and deferred tax is recognized inprofitor loss, except to the extent that itrelates to items recognized in other comprehensive income or directly in equity. In this case, the tax is also recognized in other comprehensive income or directly in equity, respectively.

18. Cash and cash equivalents:

All financial instruments, which have original maturities of three months or less from the date of purchase and also financial instruments which are readily convertible into cash without significant loss are considered 'cash equivalents'. Those financial instruments pledged as securities or under lien for any purpose, are not considered cash equivalents.

19. Expenses in respect of Corporate Social Responsibility (CSR):

In pursuance to the CSR policy of the Company, at least two percent of the average net profits of the Company made during the three immediately preceding financial years is spent during the year towards the activities identified in this regard.

20. Expenses in respect of Corporate Environment Responsibility (CER):

The Expenses in respect of Corporate Environment Responsibility (CER) is the amount to be spent on Social & Economic Development of the

एक निश्चित अवधि में खर्च किए जाते है। यह दायित्व नई परियोजनाओं के लिए सरकार द्वारा दिए गए पर्यावरणीय मंज़ूरी प्रमाणपत्र में उल्लिखित शर्तों से उत्पन्न होते हैं और आमतौर पर परियोजना लागत के प्रतिशत के रूप में परिभाषित किए जाते हैं।

21. लाभांश वितरण

कंपनी के इक्विटी धारकों को लाभांश वितरण को कंपनी के वार्षिक खातों में उस वर्ष देयता के रूप में मान्यता दी जाती है, जिसमें कंपनी के इक्विटी धारकों द्वारा लाभांश को मंजूरी दी जाती है।

22. उचित मूल्य मापन

कंपनी प्रत्येक तुलन पत्र तिथि पर अमौलिक जैसे वित्तीय साधनों का उचित मूल्य पर मापन करती है। उचित मूल्य, वह मूल्य है, जो मापन तिथि पर बाज़ार सहभागियों के बीच एक व्यवस्थित लेनदेन में किसी परिसंपत्ति को बेचने या देयता हस्तांतरण के लिए भुगतान योग्य होती है। उचित मूल्य मापन इस धारणा पर आधारित है कि परिसंपत्ति को बेचने या देयता हस्तांतरण का लेनदेन निम्न में से किसी एक से संबंधित हो:

- परिसंपत्ति या देनदारी के लिए मुख्य बाजार में, या
- यदि कोई मुख्य बाजार नहीं है, तो परिसंपत्ति या देनदारी के लिए सबसे फायदेमंद बाजार में।

मुख्य या सर्वाधिक लाभप्रद बाजार कंपनी के लिए सुलभ होने चाहिए।

किसी परिसंपत्ति या देयता का उचित मूल्य उन मान्यताओं के आधार पर मापा जाता है, जिनका उपयोग बाजार प्रतिभागी परिसंपत्ति या देयता का मूल्य निर्धारण करते समय तथा यह मानते हुए किया जाता है कि बाजार प्रतिभागी अपने आर्थिक व सर्वोत्तम हित में कार्य करते हैं।

23. वित्तीय उपकरण

वित्तीय परिसंपत्ति और वित्तीय देनदारियाँ;

प्रारंभिक मान्यता और मापन

सभी वित्तीय परिसंपत्तियों और देनदारियों को प्रारंभ में उचित मूल्य पर मान्यता दी जाती है, सिवाय व्यापार प्राप्य के, जिन्हें प्रारंभ में लेनदेन मूल्य पर मान्यता दी जाती है।

लाभ या हानि के माध्यम से उचित मूल्य पर दर्ज न की गई वित्तीय परिसंपत्तियों के मामले में, वित्तीय परिसंपत्ति के अधिग्रहण से जुड़ी लेन-देन लागतों को अधिग्रहण लागत के रूप में माना जाता है। वित्तीय परिसंपत्तियों की खरीद या बिक्री, जिसके लिए बाज़ार (नियमित तरीके से व्यापार) में विनियमन या परंपरा द्वारा निर्धारित समय-सीमा के भीतर परिसंपत्तियों की डिलीवरी की आवश्यकता होती है, वहाँ उसे व्यापार तिथि के अनुसार मान्यता दी जाती है, अर्थात, वह तिथि जिस दिन कंपनी परिसंपत्ति की खरीद या बिक्री के लिए प्रतिबद्ध होती है।

surrounding area where any new project is set-up over a period. Such obligation arises out of the condition mentioned in the Environmental Clearance certificate given by the Government for new projects and are generally defined as a percentage of the project cost.

21. Dividend distribution

Dividend distribution to the Company's equity holders is recognized as a liability in the Company's annual accounts in the year in which the dividends are approved by the Company's equity holders.

22. Fair value measurement

The Company measures financial instruments, such as, derivatives at fair value at each balance sheet date. Fair value is the price that would be received to sell an asset or paid to transfer a liability in an orderly transaction between market participants at the measurement date. The fair value measurement is based on the presumption that the transaction to sell the asset or transfer the liability takes place either:

- In the principal market for the asset or liability, or
- In the absence of a principal market, in the most advantageous market for the asset or liability.

The principal or the most advantageous market must be accessible by the Company.

The fair value of an asset or a liability is measured using the assumptions that market participants would use when pricing the asset or liability, assuming that market participants act in their economic best interest.

23. Financial instruments

Financial assets & financial liabilities

Initial recognition and measurement

All financial assets and liabilities are recognised initially at fair value other than Trade Receivables which are initially recognized at transaction value.

In the case of financial assets not recorded at fair value through profit or loss, transaction costs that are attributable to the acquisition of the financial asset is treated as cost of acquisition. Purchases or sales of financial assets that require delivery of assets within a time frame established by regulation or convention in the market place (regular way trades) are recognised on the trade date, i.e., the date that the Company commits to purchase or sell the asset.

बाद के मापन

बाद के मापन के उद्देश्य में, वित्तीय परिसंपत्तियों को चार श्रेणियों में वर्गीकृत किया जाता है:

- ऋण उपकरण पर परिशोधित लागत।
- अन्य व्यापक आय (FVTOCI) के माध्यम से उचित मूल्य पर ऋण उपकरण।
- लाभ या हानि (FVTPL) के माध्यम से उचित मूल्य पर ऋण उपकरण, डेरिवेटिव और इक्विटी उपकरण।
- अन्य व्यापक आय (FVTOCI) के माध्यम से उचित मूल्य पर मापे गए इक्विटी उपकरण।

वित्तीय देनदारियों को बाद में प्रभावी ब्याज पद्धति का उपयोग करके परिशोधित लागत पर वहन किया जाता है, सिवाय किसी व्यावसायिक संयोजन में मान्यता प्राप्त आकस्मिक प्रतिफल के, जिसे बाद में लाभ और हानि के माध्यम से उचित मूल्य पर मापा जाता है। तुलन पत्र की तारीख से एक वर्ष के भीतर परिपक्व होने वाले व्यापार और अन्य देय राशियों के लिए, इन इंस्ट्रूमेंट की अल्प परिपक्वता के कारण वहन राशियाँ उचित मूल्य के लगभग बराबर होती हैं।

वित्तीय परिसंपत्तियों की हानि

कंपनी अपनी परिशोधित लागत पर रखी गई परिसंपत्तियों से जुड़ी अपेक्षित ऋण हानियों का आकलन भविष्यदर्शी आधार पर करती है। लागू की गई हानि पद्धति इस बात पर निर्भर करती है कि ऋण जोखिम में उल्लेखनीय वृद्धि हुई है या नहीं। नोट 7 में विस्तार से बताया गया है कि संस्था यह कैसे निर्धारित करती है कि ऋण जोखिम में उल्लेखनीय वृद्धि हुई है या नहीं। केवल व्यापारिक प्राप्य राशियों के लिए, कंपनी भारतीय लेखा मानक 109 वित्तीय इंस्ट्रूमेंट द्वारा अनुमत सरलीकृत दृष्टिकोण अपनाती है, जिसके अनुसार अपेक्षित आजीवन हानियों को प्राप्य राशियों की प्रारंभिक पहचान से मान्यता प्राप्त होना आवश्यक है।

वित्तीय इंस्ट्रूमेंट की मान्यता रद्द करना

किसी वित्तीय परिसंपत्ति की मान्यता तभी रद्द होती है जब:

- कंपनी ने वित्तीय परिसंपत्ति से नकदी प्रवाह को प्राप्त करने के अधिकार को किसी अन्य को हस्तांतरित कर दिया है, या
- कंपनी वित्तीय परिसंपत्ति से नकदी प्रवाह को प्राप्त करने के अपने कानूनी अधिकार को बनाए रखती है, इसके साथ ही कंपनी एक या अधिक प्राप्तकर्ताओं को नकदी प्रवाह का भुगतान करने का कानूनी दायित्व भी वहन करती है।

जहाँ इकाई ने किसी परिसंपत्ति का हस्तांतरण किया है, वहाँ कंपनी यह मूल्यांकन करती है कि क्या उसने वित्तीय परिसंपत्ति के स्वामित्व के सभी जोखिमों और पुरस्कारों को मूलतः हस्तांतरित कर दिया है। ऐसे मामलों में, वित्तीय परिसंपत्ति की मान्यता रद्द कर दी जाती है। जहाँ इकाई ने वित्तीय परिसंपत्ति के स्वामित्व के सभी जोखिमों और पुरस्कारों को मूलतः हस्तांतरित नहीं किया है, वहाँ वित्तीय परिसंपत्ति की मान्यता रद्द नहीं की जाती है।

Subsequent measurement

For the purpose of subsequent measurement, financial assets are classified in four categories:

- Debt instruments at amortised cost.
- Debt instruments at fair value through other comprehensive in come (FVTOCI).
- Debt instruments, derivatives and equity instruments at fair value through profit or loss (FVTPL).
- Equity instruments measured at fair value through other comprehensive income (FVTOCI).

Financial liabilities are subsequently carried at amortized cost using the effective interest method, except for contingent consideration recognized in a business combination which is subsequently measured at fair value through profit and loss. For trade and other payables maturing within one year from the Balance Sheet date, the carrying amounts approximate fair value due to the short maturity of these instruments.

Impairment of financial assets

The Company assesses on a forward looking basis the expected credit losses associated with its assets carried at amortised cost. The impairment methodology applied depends on whether there has been a significant increase in credit risk. Note 7 details how the entity determines whether there has been a significant increase in credit risk. For trade receivables only, the Company applies the simplified approach permitted by Ind AS 109 Financial Instruments, which requires expected lifetime losses to be recognised from initial recognition of the receivables.

De-recognition of financial instruments

A financial asset is de-recognised only when:

- The Company has transferred the right storeceive cash flows from the financial asset, or
- Retains the contractual rights to receive the cash flows of the financial asset, but assumes a contractual obligation to pay the cash flows to one or more recipients.

Where the entity has transferred an asset, the Company evaluates whether it has transferred substantially all risks and rewards of ownership of the financial asset. In such cases, the financial asset is de-recognised. Where the entity has not transferred substantially all risks and rewards of ownership of the financial asset, the financial asset is not de- recognised.

यदि कंपनी ने वित्तीय परिसंपत्ति पर नियंत्रण बरकरार नहीं रखा है, जहाँ इकाई ने न तो वित्तीय परिसंपत्ति हस्तांतरित की है और न ही वित्तीय परिसंपत्ति के स्वामित्व के सभी जोखिमों और लाभों को मूलतः बनाए रखा है, वहाँ वित्तीय परिसंपत्ति की मान्यता रद्द कर दी जाती है। जहाँ कंपनी वित्तीय परिसंपत्ति पर नियंत्रण को बनाए रखती है, वहाँ परिसंपत्ति की मान्यता वित्तीय परिसंपत्ति में निरंतर भागीदारी की सीमा तक जारी रहती है।

जब अनुबंध में उल्लिखित दायित्व पूर्ण हो जाता है, या रद्द हो जाता है, या समाप्त हो जाता है, तो वित्तीय दायित्व (या वित्तीय दायित्व का कोई हिस्सा) कंपनी के तुलन पत्र से हटा दिए जाते हैं।

24. उधार/ऋण की लागत:

योग्य परिसंपत्तियों के अधिग्रहण/निर्माण से जुड़ी उधारी/ ऋण लागत को ऐसी परिसंपत्तियों की लागत के एक भाग के रूप में पूंजीकृत किया जाता है। योग्य परिसंपत्ति वह होती है, जिसे अपने इच्छित उपयोग के लिए तैयार होने में पर्याप्त समय लगता है। अन्य सभी ऋण लागतों को राजस्व में शामिल किया जाता है।

25. नौकरी अनुबंध लेनदेन:

"लागत सहित लाभ" के आधार पर किए गए नौकरी विवरण के मामले में, अनुबंध की शर्तों के अनुसार अनुबंध संबंधी दायित्व के पूरा होने पर लागत की प्रतिपूर्ति और लाभ के हिस्से को उचित दर और/या मूल्य पर मान्यता प्रदान किया जाता है।

26. सरकारी परियोजनाएँ:

कंपनी भारत सरकार की ओर से परियोजनाएँ चलाती है, जिसके लिए उसे परियोजना से नकदी प्रवाह प्राप्त होता है। भारत सरकार की ओर से कंपनी द्वारा शुरू की गई विभिन्न परियोजनाओं से संबंधित प्राप्तियों और भुगतानों को अलग से दर्ज किया जाता है और शुद्ध शेष राशि का कंपनी के वित्तीय विवरणों में उचित रूप से इसका खुलासा किया जाता है।

27. पट्टा (लीज):

(I) पट्टेदार के रूप में कंपनी:

ऐसे अनुबंध जो कंपनी को किसी परिसंपत्ति के उपयोग का अधिकार देते हैं, उनका लेखांकन भारतीय लेखा मानक 116 के प्रावधानों के अनुसार किया जाता है, बशर्ते कि निर्दिष्ट मान्यता मानदंड पूरे हों। अल्पकालिक पट्टों और कम मूल्य की परिसंपत्तियों के पट्टों से संबंधित पट्टा भुगतान, पट्टा अवधि के दौरान प्रत्यक्ष आधार पर या अन्य व्यवस्थित आधार पर, जैसा भी लागू हो, व्यय के रूप में वसूल किए जाते हैं।

Where the entity has neither transferred a financial asset nor retains substantially all risks and rewards of ownership of the financial asset, the financial asset is de-recognised if the Company has not retained control of the financial asset. Where the Company retains control of the financial asset, the asset is continued to be recognised to the extent of continuing involvement in the financial asset.

A financial liability (or a part of a financial liability) is de-recognized from the Company's Balance Sheet when the obligation specified in the contract is discharged or cancelled or expires.

24. Borrowing costs:

Borrowing costs that are attributable to the acquisition/ construction of qualifying assets are capitalized as part of the cost of such assets. A qualifying asset is one that takes substantial period of time to get ready for its intended use. All other borrowing costs are charged to revenue.

25. Job Contract transactions:

In case of Job work undertaken on "cost plus profit" basis, reimbursement of cost and the element of profit are recognized at the appropriate rate and /or value as the case may be on completion of the contractual obligation as per the terms of the contract.

26. Government projects:

The Company undertakes projects on behalf of the Government of India for which it receives cash flows towards the project. Receipts and payments in relation to various projects undertaken by the Company on behalf of Government of India (GoI) are captured separately and the net balance is disclosed in the financial Statements of the Company appropriately.

27. Lease :

(I) Company as Lessee:

Contracts which give the company right to use an Asset, are accounted in line with provisions of IND AS 116, if recognition criteria as specified are met. Lease payments associated with Short term leases and leases in respect of low value assets are charged off as expenses on straight line basis over lease term or other systematic basis as applicable.

'उपयोग के अधिकार' का मूल्य आरंभ तिथि पर महत्वपूर्ण मूल्य वाली परिसंपत्तियों के लिए बकाया पट्टा भुगतानों के वर्तमान मूल्य पर पूंजीकृत किया जाता है। पट्टे के लिए देयता को बकाया पट्टा के भुगतानों के वर्तमान मूल्य के बराबर राशि के रूप में सृजित किया जाता है। प्रत्येक पट्टा भुगतान (यदि लागू हो) को सृजित देयता और वित्तीय लागत के बीच आवंटित किया जाता है।

परिसंपत्तियों के उपयोग के अधिकार का मूल्यह्रास, परिसंपत्ति के उपयोगी कार्यकाल और पट्टे की अवधि में से जो भी कम हो, उसके आधार पर प्रत्यक्ष रूप में किए जाते है। पट्टे के भुगतान को औसत बाजार ब्याज दर का उपयोग करके छूट दी जाती है।

(II) पट्टादाता के रूप में कंपनी:

वित्तीय पट्टे के मामले में, पट्टेदार से देय राशि को कंपनी के पट्टों में शुद्ध निवेश के रूप में प्राप्य के रूप में दर्ज किया जाता है। प्रत्येक पट्टा भुगतान प्राप्य और वित्तीय आय के बीच आवंटित किया जाता है।

परिचालन पट्टा आय को पट्टा अवधि के दौरान प्रत्यक्ष आधार पर मान्यता दी जाती है, सिवाय इसके कि जब वृद्धि सामान्य मुद्रास्फीति के कारण हो या अन्यथा जो भी उचित हो।

Value of 'right of use' is capitalized at the present value of outstanding lease payments for assets of significant value at the commencement date. Liability for lease is created for an amount equivalent to the present value of outstanding lease payments. Each lease payment (if applicable) is allocated between the liability created and finance cost.

Right of use of Assets are depreciated over shorter of asset's useful life and the lease term on straight line basis. The lease payments are discounted using average market rate of interest.

(II) Company as Lessor:

In case of Finance Lease, amount due from lessee are recorded as receivables as company's net investment in the leases. Each lease payment is allocated between receivable & finance income.

Operating Lease income are recognized over lease term over straight line basis except when the escalations are due to general inflation or otherwise justified.

31 मार्च 2025 को समाप्त वर्ष के लिए स्टैंडअलोन वित्तीय विवरणों का हिस्सा बनने वाले नोट्स
Notes forming part of standalone financial statements for the year ended 31st March 2025

नोट 2: संपत्ति, संयंत्र एवं उपकरण
Note 2: Property, plant and equipment

(₹ लाख में / ₹ in lakhs)

क्र. सं. Sl. No.	विवरण Particulars	लागत पर सकल ब्लॉक / Gross block at cost				मूल्यह्रास / Depreciation				निवल ब्लॉक / Net block	
		1 अप्रैल 2024 / As on 1st April 2024	वृद्धि / Addition	कटौती / Deduction	31 मार्च 2025 को / As at 31st March 2025	1 अप्रैल 2024 तक / Up to 1st April 2024	वर्ष के दौरान प्रावधान किया गया / Provided during the year	कटौतियां / Deductions	31 मार्च 2025 तक / Up to 31st March 2025	31 मार्च 2025 को / As at 31st March 2025	31 मार्च 2024 को / As at 31st March 2024
1	भूमि / Land										
A	पट्टे वाली भूमि / Lease hold land										
	क. खनन के लिए रखी गई / a. Held for mining	61.11	-	-	61.11	61.11	-	-	61.11	0.00	0.00
	ख. अन्य / b. Others	842.96	-	-	842.96	93.27	28.04	-	121.31	721.65	749.70
B	पूर्ण स्वामित्व वाली भूमि / Free hold land										
	क. खनन के लिए रखी गई / a. Held for mining	8,736.56	-	85.20	8,651.36	4,060.35	330.53	70.23	4,320.65	4,330.71	4,676.20
	ख. अन्य / b. Others	1,096.21	7.08	-	1,103.29	-	-	-	-	1,103.29	1,096.21
2	पुल, पुलिया, बंडर्स / Bridges, Culverts, bunders	880.80	-	-	880.80	146.41	33.70	-	180.11	700.69	734.38
3	सड़कें / Roads	1,708.29	131.31	-	1,839.60	1,154.99	179.97	-	1,334.96	504.64	553.32
4	इमारतें / Building	15,928.68	3,610.61	18.69	19,520.60	8,166.29	548.40	11.82	8,702.87	10,817.73	7,762.40
5	संयंत्र एवं उपकरण / Plant & Equipment	50,009.95	13,493.58	133.44	63,370.09	37,615.70	3,508.78	94.28	41,030.20	22,339.89	12,394.25
6	फर्नीचर एवं जुडनार / Furniture & Fixtures	907.92	494.01	2.85	1,399.08	678.67	116.01	2.88	791.80	607.29	229.26
7	मोटर वाहन / Motor vehicles	236.95	14.70	19.98	231.67	193.67	9.56	19.99	183.24	48.43	43.27
8	रेलवे साइडिंग / Railway siding	436.15	-	-	436.15	436.15	-	-	436.15	0.00	0.00
9	कार्यालय उपकरण / Office equipment	796.07	44.10	4.56	835.61	619.69	56.10	3.86	671.93	163.68	176.38

(₹ लाख में / ₹ in lakhs)

क्र. सं. Sl. No.	विवरण Particulars	लागत पर सकल ब्लॉक / Gross block at cost				मूल्यह्रास / Depreciation				निवल ब्लॉक / Net block	
		1 अप्रैल 2024 / As on 1st April 2024	वृद्धि / Addition	कटौती / Deduction	31 मार्च 2025 को / As at 31st March 2025	1 अप्रैल 2024 तक / Up to 1st April 2024	वर्ष के दौरान प्रावधान किया गया / Provided during the year	कटौतियां / Deductions	31 मार्च 2025 तक / Up to 31st March 2025	31 मार्च 2025 को / As at 31st March 2025	31 मार्च 2024 को / As at 31st March 2024
10	कंप्यूटर और डाटा प्रोसेसिंग इकाईयां / Computers & data processing units	1,022.85	125.27	10.46	1,137.66	811.92	91.43	9.62	893.73	243.93	210.93
11	प्रयोगशाला, औषधालय और अनुसंधान एवं विकास उपकरण / Laboratory, Dispensary and R&D Equipment	1,966.65	123.86	0.04	2,090.47	1,366.58	90.21	0.04	1,456.75	633.72	600.09
12	विद्युत प्रतिष्ठान और उपकरण / Electrical installations and equipment	7,660.48	1,988.08	(24.00)	9,672.56	4,681.18	727.75	14.72	5,394.21	4,278.35	2,979.31
	कुल योग / GRAND TOTAL	**92,291.63**	**20,032.60**	**251.22**	**112,073.01**	**60,085.99**	**5,720.47**	**227.45**	**65,579.02**	**46,493.99**	**32,205.67**

(₹ लाख में / ₹ in lakhs)

क्र. सं. Sl. No.	विवरण Particulars	लागत पर सकल ब्लॉक / Gross block at cost				मूल्यह्रास / Depreciation				निवल ब्लॉक / Net block	
		1 अप्रैल 2023 As on 1st April 2023	वृद्धि Addition	कटौती Deduction	31 मार्च 2024 को As at 31st March 2024	1 अप्रैल 2023 तक Up to 1st April 2023	वर्ष के दौरान प्रावधान किया गया Provided during the year	कटौतियां Deductions	31 मार्च 2024 तक Up to 31st March 2024	31 मार्च 2024 को As at 31st March 2024	31 मार्च 2023 को As at 31st March 2023
1	भूमि / Land										
A	पट्टे वाली भूमि / Lease hold land										
	क. खनन के लिए रखी गई a. Held for mining	61.11	-	-	61.11	61.11	-	-	61.11	0.00	0.00
	ख. अन्य b. Others	842.96	-	-	842.96	65.22	28.04	-	93.27	749.69	777.74
B	पूर्ण स्वामित्व वाली भूमि Free hold land										
	क. खनन के लिए रखी गई a. Held for mining	8,986.25	-	249.70	8,736.56	4,074.72	225.40	239.77	4,060.35	4,676.21	4,911.53
	b. अन्य ख. Others	1,096.21	-	-	1,096.21	-	-	-	-	1,096.22	1,096.21
2	पुल, पुलिया, बंडर्स Bridges, Culverts, bunders	880.80	-	-	880.80	112.72	33.69	-	146.41	734.38	768.07

(₹ लाख में / ₹ in lakhs)

क्र. सं. Sl. No.	विवरण Particulars	लागत पर सकल ब्लॉक / Gross block at cost				मूल्यह्रास / Depreciation				निवल ब्लॉक / Net block	
		1 अप्रैल 2023 As on 1st April 2023	वृद्धि Addition	कटौती Deduction	31 मार्च 2024 को As at 31st March 2024	1 अप्रैल 2023 तक Up to 1st April 2023	वर्ष के दौरान प्रावधान किया गया Provided during the year	कटौतियां Deductions	31 मार्च 2024 तक Up to 31st March 2024	31 मार्च 2024 को As at 31st March 2024	31 मार्च 2023 को As at 31st March 2023
3	सड़कें / Roads	1,567.83	150.12	9.66	1,708.29	991.41	173.23	9.66	1,154.99	553.36	576.42
4	इमारतें / Building	14,532.03	1,477.61	80.96	15,928.68	7,665.10	581.60	80.41	8,166.29	7,762.38	6,866.94
5	संयंत्र एवं उपकरण Plant & Equipments	45,667.46	5,649.83	1,307.35	50,009.95	36,809.23	2,094.82	1,288.34	37,615.70	12,394.23	8,858.24
6	फर्नीचर एवं जुडनार Furniture & Fixtures	910.28	21.52	23.87	907.92	650.13	51.47	22.94	678.67	229.28	260.15
7	मोटर वाहन / Motor vehicles	295.45	14.45	72.95	236.95	259.30	7.33	72.95	193.67	43.29	36.15
8	रेलवे साइडिंग / Railway siding	436.15	-	-	436.15	436.15	-	-	436.15	0.00	0.00
9	कार्यालय उपकरण Office equipment	798.59	42.87	45.39	796.07	607.84	55.81	43.96	619.69	176.08	190.75
10	कंप्यूटर और डाटा प्रोसेसिंग इकाईयां Computers & data processing units	895.33	176.79	49.28	1,022.85	771.39	88.56	48.03	811.92	211.19	123.94
11	प्रयोगशाला, औषधालय और अनुसंधान एवं विकास उपकरण Laboratory, Dispensary and R&D Equipment	2,026.53	133.02	192.90	1,966.65	1,473.79	85.50	192.72	1,366.58	600.06	552.75
12	विद्युत प्रतिष्ठान और उपकरण Electrical installations and equipment	6,674.48	1,158.82	172.82	7,660.48	4,271.00	581.89	171.72	4,681.18	2,979.30	2,403.48
	कुल योग / GRAND TOTAL	**85,671.45**	**8,825.04**	**2,204.87**	**92,291.63**	**58,249.10**	**4,007.34**	**2,170.49**	**60,085.99**	**32,205.67**	**27,422.35**

नोट 3: उपयोग का अधिकार परिसंपत्तियां
Note 3: Right-to-use assets

(₹ लाख में / ₹ in lakhs)

क्र. सं. Sl. No.	विवरण Particulars	लागत पर सकल ब्लॉक / Gross block at cost				मूल्यह्रास / Depreciation				निवल ब्लॉक / Net block	
		1 अप्रैल 2024 As on 1st April 2024	वृद्धि Addition	कटौती Deduction	31 मार्च 2025 को As at 31st March 2025	1 अप्रैल 2024 तक Up to 1st April 2024	वर्ष के दौरान प्रावधान किया गया Provided during the year	कटौतियां Deductions	31 मार्च 2025 तक Up to 31st March 2025	31 मार्च 2025 को As at 31st March 2025	31 मार्च 2024 को As at 31st March 2024
1	उपयोग का अधिकार - भूमि Right-of-use: Land	0.68	-	-	0.68	0.06	0.01	-	0.07	0.61	0.62
2	उपयोग का अधिकार: इमारत Right-of-use: Building	1,196.77	-	1,196.77	-	972.52	224.25	1,196.77	-	-	224.25
3	उपयोग का अधिकार - मोटर वाहन Right-of-use: Motor Vehicles	107.39	-	47.21	60.18	33.24	16.66	26.27	23.63	36.55	74.15
	कुल योग / GRAND TOTAL	**1,304.84**	**0.00**	**1,243.98**	**60.86**	**1,005.82**	**240.92**	**1,223.04**	**23.70**	**37.16**	**299.02**

(₹ लाख में / ₹ in lakhs)

क्र. सं. Sl. No.	विवरण Particulars	लागत पर सकल ब्लॉक / Gross block at cost				मूल्यह्रास / Depreciation				निवल ब्लॉक / Net block	
		1 अप्रैल 2023 / As on 1st April 2023	वृद्धि / Addition	कटौती / Deduction	31 मार्च 2024 को / As at 31st March 2024	1 अप्रैल 2023 तक / Up to 1st April 2023	वर्ष के दौरान प्रावधान किया गया / Provided during the year	कटौतियां / Deductions	31 मार्च 2024 तक / Up to 31st March 2024	31 मार्च 2024 को / As at 31st March 2024	31 मार्च 2023 को / As at 31st March 2023
1	उपयोग का अधिकार - भूमि Right-of-use: Land	0.68	-	-	0.68	0.05	0.01	-	0.06	0.62	0.63
2	उपयोग का अधिकार: इमारत Right-of-use: Building	1,196.77	-	-	1,196.77	748.27	224.25	-	972.52	224.25	448.50
3	उपयोग का अधिकार - मोटर वाहन Right-of-use: Motor Vehicles	40.51	97.73	30.85	107.39	34.49	29.60	30.85	33.24	74.15	6.02
	कुल योग / GRAND TOTAL	**1,237.96**	**97.73**	**30.85**	**1,304.84**	**782.80**	**253.86**	**30.85**	**1,005.82**	**299.02**	**455.15**

नोट्स : अचल परिसंपत्तियों के शीर्षक प्रलेख कंपनी के नाम पर नहीं हैं

Notes : Title Deeds of Immovable Properties not held in the name of the Company

तुलन पत्र में मदों से संबंधित पंक्ति / Relevant line items in the Balance sheet	संपत्ति के मद का विवरण / Description of item of property	सकल वहन मूल्य (₹ लाख में) / Gross carrying value (₹ in lakhs)	के नाम पर किए गए टाइटल डीड / Title deeds held in the name of	क्या टाइटल डीड धारक प्रमोटर, निदेशक या प्रमोटर/निदेशक से संबंधित या प्रमोटर/निदेशक का कर्मचारी है / Whether title deed holder is promoter, director, or relative of promoter/ director or employee of promoter/ director	संपत्ति किस तारीख से धारित है / Property held since which date	कंपनी के नाम पर न होने का कारण (यदि तर्क हो तो इंगित करें) Reasons for not being held in the name of the Company (also indicate if in dispute)
पीपीई PPE	पूर्ण स्वामित्व वाली भूमि-अन्य (ऑसकॉम में लगभग 62.450 एकड़) Free Hold Land-Others (Approx 62.450 acres at OSCOM)	7.68	तडेपल्ली वेंकट कृष्णय, तडेपल्ली सूर्य प्रसाद और तडेपल्ली रविशंकर Tadepalli Venkat Krishnaya, Tadepalli Surya Prasad & Tadepalli Ravisankar	जी नहीं No	2/2/1976	राज्य राजस्व विभाग द्वारा गलती से यह जमीन व्यक्तियों के नाम पर दर्ज कर दी गई थी। इस मामले को कोर्ट में चुनौती दी गई और कोर्ट ने आईआरईएल के पक्ष में फैसला दिया। शीर्षक नियमितता का मामला अभी भी छत्रपुर के तहसीलदार के पास लंबित है। Wrongly recorded in the name of individuals by state revenue Department. This was challenged in the court of law and decreed in the favour of IREL. Title regularisation is pending with Tahsildar, Chatrapur
पीपीई PPE	पट्टे वाली भूमि-खनन के लिए रखी गई (ऑसकॉम में 244.436 एकड़) Leasehold Land-held for mining (244.436 Acres at OSCOM)	61.11	ओडिशा सरकार Govt.of Odisha	जी नहीं No	21/1/1993	यह भूमि राज्य सरकार की है जिसे कंपनी को आवंटित किया गया था। ऐसे आवंटन मामलों में, ज़मीन का अधिकारी ओडिशा सरकार के नाम पर ही रहता है। हालांकि, राज्य सरकार ने इस आवंटन आदेश को निरस्त कर दिया है, क्योंकि यह प्रक्रिया शुरू से ही अवैध थी। This patch of land is State Govt.land alienated in favour of the Company. In such alienation cases title remains in the name of Govt.of Odisha. However this alienation order has been quashed by State Government citing the process as void ab-initio.

तुलन पत्र में मदों से संबंधित पंक्ति / Relevant line items in the Balance sheet	संपत्ति के मद का विवरण / Description of item of property	सकल वहन मूल्य (₹ लाख में) / Gross carrying value (₹ in lakhs)	के नाम पर किए गए टाइटल डीड / Title deeds held in the name of	क्या टाइटल डीड धारक प्रमोटर, निदेशक या प्रमोटर/निदेशक से संबंधित या प्रमोटर/निदेशक का कर्मचारी है / Whether title deed holder is promoter, director, or relative of promoter/ director or employee of promoter/ director	संपत्ति किस तारीख से धारित है / Property held since which date	कंपनी के नाम पर न होने का कारण (यदि तर्क हो तो इंगित करें) Reasons for not being held in the name of the Company (also indicate if in dispute)
पीपीई PPE	इमारतें (मुंबई में) Buildings (At Mumbai)	53.43	मेसर्स पोड्डर मिल्स M/s Poddar Mills	जी नहीं No	31/3/1985	भवन की बिक्री के लिए समझौता कंपनी और डेवलपर "पारुल एंटरप्राइजेस" के बीच हुआ था। भूमि से संबंधित हस्तांतरण विलेख कार्य के पूरा होने के बाद पोद्दार मिल्स द्वारा इस भूमि का निष्पादन किया जाना था। बिक्री समझौता पंजीकृत है और हस्तांतरण विलेख के निष्पादन की प्रक्रिया जारी है। Agreement for sale for the building was between the Company and the developer "Parul Enterprise". The conveyance deed with respect to the land was to be executed by Poddar Mills after development is over. Agreement of sale is registered and execution of conveyance deed is under process.

नोट्स :

1. पट्टे वाली भूमि:

a) उड़ीसा सैंड्स कॉम्प्लेक्स (ऑसकॉम) साइट पर 21.832 एकड़ (पिछले वर्ष 21.832 एकड़) जमीन को छोड़ दिया गया, जिस पर कंपनी ने अधिग्रहण कर लिया है, लेकिन मुआवजा राशि तय नहीं की गई है और पट्टे के हस्तांतरण के लिए औपचारिकताएं पूरी नहीं की गई हैं।

b) इसस में ओडिशा में 244.436 एकड़ (पिछले वर्ष 244.436 एकड़) जमीन शामिल है, जिसे कंपनी ने ओडिशा सरकार से दूसरे चरण के तहत लीज पर लिया था। 475.436 एकड़ जमीन 30-12-1992 के आदेश से तत्कालीन तहसीलदार द्वारा कंपनी के नाम पर ₹ 118.86 लाख के प्रीमियम पर हस्तांतरित की गई थी। राजस्व अधिकारियों ने 12-04-2002 को देखा था कि इस भूमि का हस्तांतरण अनियमित और शून्य अबितो था और तहसीलदार के पहले के आदेश को रद्द कर दिया था। 475.436 एकड़ भूमि में से, 231 एकड़ खनन भूमि को ओडिशा सरकार ने कलेक्टर के आदेश दिनांक 22-04-2002 को ले लिया था। कंपनी ने ओडिशा सरकार से उक्त राशि (₹ 118.86 लाख) की वापसी मांगी है वैकल्पिक रूप से खनन उद्देश्य के लिए समकक्ष भूमि आवंटित करने के लिए कहा है ।

2. पूर्ण स्वामित्व वाली भूमि

a) इसमें केरल सरकार से आलवे में भूमि मुफ्त मिली हुई लगभग 24.26 एकड़ भूमि का ₹ 1 / - (पिछले वर्ष ₹ 1 / -) शामिल है।

b) केरल के चवरा में 18.25 एकड़ (पिछले साल 20.49 एकड़) भूमि शामिल है, जो कि जमींदारों को मुफ्त में दी जाएगी, जिनसे कुछ औपचारिकताओं को पूरा करने पर भूमि अधिग्रहण की गई है।

c) कंपनी ने चवरा में भूमि अधिग्रहण के समय खनन के लिए अधिग्रहित भूमि की खरीद लागत और संबद्ध खर्चों को पूंजीकृत किया था और जिसमें खनन के बाद भूमि की वापसी के समय, सकल ब्लॉक से अधिग्रहण की गई लागत के आधार पर भूमि का भारित औसत मूल्य घटाया गया है।

d) इसमें कन्याकुमारी जिले के मणवालकुरिच्चि गांव में स्थित 75.37 सेंट (पिछले वर्ष लगभग 75.37 सेंट) भूमि तमिलनाडु सरकार ने दि. 11.08.2006 को 30 साल की अवधि के लिए ₹ 1000 प्रति वर्ष के मामूली पट्टे के किराए पर बस स्टैंड के निर्माण के लिए लीज पर दी हुई जमीन शामिल है।

e) इसमें एनके ब्लॉक VI अलाप्पडू क्षेत्र और एनके ब्लॉक II करिथुरा क्षेत्र में कुल मिलाकर 112 सेंट (पिछले वर्ष 112 सेंटीमीटर) भूमि शामिल है जिस पर कुछ व्यक्तियों द्वारा अतिक्रमण किया गया, कंपनी ने इस तरह के अतिक्रमण को हटाने के लिए कानूनी कार्रवाई का सहारा लिया है।

f) इसमें रेअर अर्थ प्रभाग - अलुवा यूनिट की लगभग 0.81 सेंट (पिछले वर्ष 0.81 सेंट) जमीन सम्मिलित है, जिसका शीर्षक

Notes:

1. Leasehold Land

a) Excludes 21.832 acres (previous year 21.832 acres) of land at Orissa Sands Complex (OSCOM) site, possession of which has been taken over by the Company, but the compensation amount is not decided and formalities for transfer of lease hold land rights have not been completed.

b) Includes 244.436 acres (previous year 244.436 acres) of land in Odisha acquired by the Company from the Government of Odisha on lease under second phase. The 475.436 acres of land was transferred at a premium of ₹118.86 lakhs by the then Tahsildar to the Company's name by an order dated 30-12-1992. The Revenue authorities had since on 12-04-2002 observed that the transfer of this land was irregular & void ab-initio and have quashed the earlier order of Tahsildar. Out of 475.436 acres of land, 231 acres of mined out land had been taken over by the Government of Odisha vide collector order dated 22-04-2002. The Company has sought refund of aforesaid amount ₹118.86 lakhs from the Govt. of Odisha or alternatively to allot equivalent land for mining purpose.

2. Freehold Land

a) Includes ₹ 1/- (previuos year ₹ 1/-) towards approx. 24.26 acres land received free of cost from the Government of Kerala at Alwaye.

b) Includes 18.25 acres (previous year 20.49 acres) of land at Chavara in Kerala agreed to be given free of cost to the landlords from whom land is acquired on completion of certain formalities.

c) The Company had capitalised purchase cost of land and associated expenses of land acquired for mining at the time of acquisition of land at Chavara and at the time of return of land after mining, the weighted average value of land based on cost of acquisition from Gross block is deducted.

d) Includes Approx. 75.37 cents (previous year approx. 75.37 cents) of land situated at Manavalakurichi Village in Kanyakumari District given on lease to the Govt. of Tamil Nadu for a period of 30 years from the date of deed i.e. 11.08.2006 for the construction of bus stand on a nominal lease rent of ₹ 1000 p.a.

e) Includes Approx. 112 cents (previous year 112 cents) of land in aggregate situated at NK Block VI Alappadu area & NK Block II Karithura area encroached by some persons, the Company has taken legal recourse to clear such encroachment.

f) Includes Approx. 0.81 Cents (previous year 0.81 Cents) of land at RED - Aluva unit for which title

पता करने योग्य नहीं है। हालांकि, कंपनी का नाम केरल सरकार के भू-राजस्व रिकॉर्ड में दर्ज है।

g) इसके संबंध में इसमें कन्याकुमारी जिले के मणवालकुरिच्चि गांव में लगभग 0.08 एकड़ (पिछले वर्ष लगभग 0.08 एकड़) भूमि शामिल है, जो टीएनईबी को 01.01.2020 से 30 वर्ष की अवधि के लिए ₹ 18000 प्रति वर्ष के मामूली पट्टा किराए पर तमिलनाडु सरकार को पट्टे पर दी गई है।

h) इसमें चवरा यूनिट द्वारा अधिग्रहित भूमि के लिए बढ़े हुए मुआवजे के रूप में विशेष तहसीलदार (एलए), केएमएमएल, चवरा के निर्देशानुसार जमा किए गए ₹ 30.36 लाख (पिछले वर्ष ₹ 30.36 लाख) शामिल हैं।

3. इमारतें

a) विभिन्न सहकारी आवास समितियों में ₹ 0.02 लाख (पिछले वर्ष ₹ 0.02 लाख) के शेयर शामिल हैं। कंपनी द्वारा रखे गए शेयरों में से प्रत्येक ₹ 50 की लागत पर 35 शेयर्स हैं।

b) इसमें ₹ 5 /- (पिछला वर्ष ₹ 5 /-) एमके और ऑसकॉम में मोनाज़ाइट गोदाम / खाइयों के लिए रखी गई राशि शामिल है, जिसकी लागत भारत सरकार से प्राप्त धनराशि ₹ 73.76 लाख (पिछले वर्ष 73.76 लाख) से पूरी हुई है।

c) रेअर अर्थ प्रभाग में ₹ 1 /- (पिछला वर्ष ₹ 1 /-) थोरियम साइलो की ओर रखी गई राशि शामिल है, जिसकी लागत भारत सरकार से प्राप्त धनराशि ₹ 122.33 लाख (पिछले वर्ष ₹ 122.33 लाख) से प्राप्त हुई है।

d) इसमें भवन की लागत ₹ 162.06 लाख (पिछले वर्ष ₹ 162.06 लाख), थ्रस्ट परियोजना का मूल्य और ₹ 7 /- (पिछला वर्ष ₹ 7 /-) मूल्य शामिल है, क्योंकि संपूर्ण लागत भारत सरकार से प्राप्त धन से पूरी की गई है।

e) ओडिशा सरकार द्वारा प्रदान की गई पट्टे की भूमि पर निर्मित 21.36 लाख (पिछले वर्ष ₹ 21.36 लाख) की राशि वाले भुवनेश्वर समन्वय केंद्र की लागत शामिल है।

f) ऑसकॉम हाउसिंग कॉलोनी की लागत में ₹ 346.63 लाख (पिछले वर्ष ₹ 346.63 लाख) की आंशिक रूप से लीजधारक भूमि पर निर्माण शामिल है।

g) इसमें कंपनी के पंजीकृत कार्यालय भवन के सुधार की लागत ₹ 26.07 लाख (पिछले वर्ष ₹ 26.07 लाख), संचित मूल्यह्रास ₹ 26.07 लाख (पिछले वर्ष ₹ 26.07 लाख) शामिल है, जो कि भारत सरकार के डीएई के तहत एक पीएसयू मेसर्स ईसीआईएल से पट्टे पर लिया गया है, जिसके लिए पट्टा अवधि 31/03/2025 तक वैध है।

4. सडकें

इसमें ₹ 1 / - (पिछले वर्ष ₹ 1 / -) की लागत वाली थ्रस्ट परियोजना के मूल्य के रूप में ₹ 2.98 लाख (पिछला वर्ष ₹ 2.98 लाख) की लागत वाली सड़कों को शामिल किया गया है क्योंकि पूरी लागत भारत सरकार से प्राप्त धनराशि से मिली है।

is not traceable. However, name of the Company is recorded in land revenue record of Govt. of Kerala.

g) Includes Approx. 0.08 acre (previous year approx. 0.08 acre) of land situated at Manavalakurichi Village in Kanyakumari District given on lease to Govt. of Tamil Nadu for a period of 30 years w.e.f. 01.01.2020 for TNEB on a nominal lease rent of ₹ 18000 p.a.

h) Includes ₹ 30.36 lakhs (previous year ₹ 30.36 lakhs) deposited as directed by the special Tahasildar (LA), KMML, Chavara towards enhanced compensation for the land acquired by Chavara Unit.

3. Buildings

a) Includes shares of ₹ 0.02 lakhs (previous year ₹ 0.02 lakhs) in various Co-Operative Housing Societies. Number of the shares held by the Company are 35 at a cost of ₹ 50 each.

b) Includes ₹ 5/- (Previous year ₹ 5/-) being amount retained towards Monazite godown / trenches at MK and OSCOM, the cost of which is met out of funds received from Government of India ₹ 73.76 lakhs (Previous year ₹ 73.76 lakhs).

c) Includes ₹ 1/- (Previous year ₹ 1/-) being amount retained towards thorium silo at R.E.Division, the cost of which is met out of funds received from the Government of India ₹ 122.33 lakhs (Previous year ₹ 122.33 lakhs).

d) Includes building costing ₹ 162.06 lakhs (Previous year ₹ 162.06 lakhs) being value of THRUST project and valued at ₹ 7/- (Previous year ₹ 7/-) as the entire cost is met out of funds received from the Government of India.

e) Includes cost of Bhubaneshwar co-ordination centre amounting to ₹ 21.36 lakhs (previous year ₹ 21.36 lakhs) constructed on leasehold land provided by Government of Odisha.

f) Includes cost of OSCOM housing colony amounting to ₹ 346.63 lakhs (previous year ₹ 346.63 lakhs) constructed partly on leasehold land.

g) Includes cost of improvement of the Registered Office building of the Company amounting to ₹ 26.07 lakhs (previous year ₹ 26.07 lakhs), accumulated depreciation amounting to ₹ 26.07 lakhs (previous year ₹ 26.07 lakhs) which is taken on lease from M/s ECIL, a PSU under DAE, Govt. of India for which lease period is valid uptol 31/03/2025.

4. Roads

Includes roads costing ₹ 2.98 lakh (Previous year ₹ 2.98 lakh) being the value of THRUST project valued at ₹ 1/- (Previous year ₹ 1/-) as the entire cost is met out of funds received from Government of India.

5. संयंत्र और उपकरण

a) इसमें परियोजना के मूल्य के रूप में ₹ 743.92 लाख (पिछले वर्ष ₹ 743.92 लाख) की लागत वाली संयंत्र और उपकरण शामिल हैं और इसकी कीमत ₹ 126 /- (पिछला वर्ष ₹ 126 /-) है क्योंकि पूरी लागत सरकार से प्राप्त धनराशि से मिली है।

b) इसमें ऑसकॉम में ₹ 172.36 लाख (पिछले वर्ष ₹ 172.36 लाख) की लागत और ₹ 6/- (पिछले वर्ष ₹ 6/-) मूल्य के संयंत्र और उपकरण शामिल हैं क्योंकि पूरी लागत भारत सरकार से प्राप्त धन से पूरी की जाती है।

6. फर्नीचर एवं जुडनार

इसमें आर.ई.प्रभाग और एमके में फर्नीचर की लागत ₹ 25.72 लाख (पिछले वर्ष ₹ 25.72 लाख) शामिल है और ₹ 32/- (पिछले वर्ष ₹ 32/-) के मूल्य के रूप में भारत सरकार से प्राप्त धन से संपूर्ण लागत के रूप में प्राप्त किया गया है।

7. मोटर वाहन

इसमें ऑसकॉम एवं कॉर्पोरेट कार्यालय में ₹ 92.42 लाख (पिछले वर्ष ₹ 92.42 लाख) की लागत वाली मोटर वाहन शामिल है और इसका मूल्य ₹ 3 /- (पिछले वर्ष ₹ 3/-) है क्योंकि पूरी लागत भारत सरकार से प्राप्त धन से पूरी की गई है।

8. कार्यालय उपकरण

इसमे ऑसकॉम में ₹ 20.36 लाख (पिछले वर्ष ₹ 20.36 लाख) की लागत वाले एयर कंडीशनिंग और कार्यालय उपकरण शामिल हैं और इसका मूल्य ₹ 2/- (पिछले वर्ष ₹ 2/-) है क्योंकि पूरी लागत भारत सरकार से प्राप्त धन से पूरी की जाती है।

9. कंप्यूटर और डाटा प्रोसेसिंग

इसमें आर. ई. प्रभाग , ऑसकॉम, और एमके में ₹ 1.46 लाख (पिछले वर्ष ₹ 1.46 लाख) की लागत वाले कंप्यूटर शामिल हैं, जिनका मूल्यांकन ₹ 5/-(पिछले वर्ष ₹ 5/-) है, जबकि इसकी संपूर्ण लागत भारत सरकार से प्राप्त धन से पुरी की गई है ।

10. प्रयोगशाला, औषधालय और अनुसंधान एवं विकास उपकरण

इसमें आर.ई. प्रभाग एवं ऑसकॉम में स्थापित ₹494.89 लाख (पिछले वर्ष ₹ 430.7 लाख) की लागत वाले प्रयोगशाला उपकरण शामिल हैं और इसका मूल्य ₹122 (पिछले वर्ष ₹121) है क्योंकि पूरी लागत भारत सरकार से प्राप्त धनराशि से पूरी की गई है।

11. विद्युत प्रतिष्ठान और उपकरण

थ्रस्ट परियोजना के अंतर्गत विद्युत स्थापना और उपकरणों की लागत ₹ 37.73 लाख (पिछले वर्ष ₹ 37.73 लाख) है, जिसका महत्त्व ₹ 10/- (पिछले वर्ष ₹ 10/-) के आसपास है, क्योंकि इसकी संपूर्ण लागत भारत सरकार से प्राप्त धनराशि से पूरी की जाती है।

5. Plant and Equipments

a) Includes Plant and Equipment costing ₹ 743.92 lakhs (Previous year ₹ 743.92 lakhs) being value of the THRUST Project and valued at ₹ 126/- (Previous year ₹ 126/-) as the entire cost is met out of funds received from the Government of India.

b) Includes Plant and Equipment costing ₹ 172.36 lakhs (Previous year ₹ 172.36 lakhs) at OSCOM and valued at ₹ 6/- (Previous year ₹ 6) as the entire cost is met out of funds received from the Government of India.

6. Furniture and Fixtures

Includes furniture & other equipments costing ₹ 25.72 lakhs (Previous year ₹ 25.72 lakhs) at R.E. Division & MK and valued at ₹ 32/- (Previous year ₹ 32/-) as the entire cost is met out of funds received from the Government of India.

7. Motor Vehicles

Includes Motor Vehicles costing ₹ 92.42 lakhs (Previous year ₹ 92.42 lakhs) at OSCOM & Corporate office and valued at ₹ 3/- (Previous year ₹ 3/-) as the entire cost is met out of funds received from the Government of India.

8. Office Equipments

Includes Air Conditioning & Office equipments costing ₹ 20.36 lakhs (Previous year ₹ 20.36 lakhs) at OSCOM and valued at ₹ 2/- (Previous year ₹ 2/-) as the entire cost is met out of funds received from the Government of India.

9. Computers and data Processing

Includes computers costing ₹ 1.46 lakhs (Previous year ₹ 1.46 lakhs) at R.E.Division, OSCOM, and valued at ₹ 5/- (Previous year ₹ 5/-) as the entire cost is met out of funds received from the Government of India.

10. Laboratory, Dispensary and R&D Equipments

Includes laboratory equipment costing ₹ 494.89 lakhs (Previous year ₹ 430.7 lakhs) installed in R.E. Division & OSCOM and valued at ₹ 122 (Previous year ₹121) as the entire cost is met out of funds received from the Government of India.

11. Electrical Installation & Equipments

Includes Electrical Installation and Equipments costing ₹ 37.73 lakhs (Previous year ₹ 37.73 lakhs) being value of the THRUST Project and valued at ₹ 10/- (Previous year ₹ 10/-) as the entire cost is met out of funds received from the Government of India.

Note 4: Capital work-in-progress

नोट 4: प्रगति में पूंजीगत कार्य

(a) Capital work-in-progress Movement

प्रगति में पूंजीगत कार्य के विवरण

(₹ लाख में / ₹ in lakhs)

वर्ष Year	प्रारंभिक शेष / Opening balance	वर्ष के दौरान वृद्धि / Addition during the year	वर्ष के दौरान पूंजीकृत / Capitalised during the year	समापन शेष / Closing balance
2024-25	20,549.73	11,978.31	20,032.60	12,495.44
2023-24	16,288.51	13,086.26	8,825.04	20,549.73

(b) 31 मार्च 2025 को पूंजीगत कार्य-प्रगति में कार्य-प्रभावन की अनुसूची

Capital work-in-progress aging schedule as at 31st March 2025

(₹ लाख में / ₹ in lakhs)

पूंजीगत कार्य प्रगति पर (सीडब्ल्यूआईपी) CWIP	अवधि के लिए सीडब्ल्यूआईपी में राशि / Amount in CWIP for a period of				कुल / Total
	1 वर्ष से कम / Less than 1 year	1-2 वर्ष / 1-2 years	2-3 वर्ष / 2-3 years	3 वर्ष से अधिक / More than 3 years	
प्रगति पर परियोजनाएं Projects in Progress	52.65	36.67	-	20.68	110.00
परियोजनाएं अस्थायी रूप से निलंबित Projects temporarily suspended	-	-	-	-	-
आधुनिकीकरण एवं सुधार Modernization and Improvement	6,902.41	1,394.96	278.14	3,014.63	11,590.14
पूंजीगत वस्तुएं संस्थापन में लंबित/ पारगमन में Capital items pending installation / in transit	795.30	-	-	-	795.30
कुल / Total	**7,750.36**	**1,431.63**	**278.14**	**3,035.31**	**12,495.44**

(c) 31 मार्च 2024 को पूंजीगत कार्य-प्रगति में कार्य-प्रभावन की अनुसूची

Capital work-in-progress aging schedule as at 31st March 2024

(₹ लाख में / ₹ in lakhs)

पूंजीगत कार्य प्रगति पर (सीडब्ल्यूआईपी) CWIP	अवधि के लिए सीडब्ल्यूआईपी में राशि / Amount in CWIP for a period of				कुल / Total
	1 वर्ष से कम / Less than 1 year	1-2 वर्ष / 1-2 years	2-3 वर्ष / 2-3 years	3 वर्ष से अधिक / More than 3 years	
प्रगति पर परियोजनाएं / Projects in Progress	1,302.62	2,128.96	5,727.40	2,590.47	11,749.45
परियोजनाएं अस्थायी रूप से निलंबित Projects temporarily suspended	-	-	-	-	-
आधुनिकीकरण एवं सुधार Modernization and Improvement	4,328.81	278.15	3,007.71	28.99	7,643.66
पूंजीगत वस्तुएं संस्थापन में लंबित/ पारगमन में Capital items pending installation / in transit	1,156.62	-	-	-	1,156.62
कुल / Total	**6,788.05**	**2,407.10**	**8,735.11**	**2,619.46**	**20,549.73**

(d) 31 मार्च 2025 को पूंजीगत कार्य-प्रगति में समापन की अनुसूची
Capital work-in-progress completion schedule as at 31st March 2025

(₹ लाख में / ₹ in lakhs)

पूंजीगत कार्य प्रगति पर (सीडब्ल्यूआईपी) CWIP	में समाप्त किया जाना है / To be completed in				कुल / Total
	1 वर्ष से कम / Less than 1 year	1-2 वर्ष / 1-2 years	2-3 वर्ष / 2-3 years	3 वर्ष से अधिक / More than 3 years	
प्रगति पर परियोजनाएं Projects in Progress	110.00	-	-	-	110.00
परियोजनाएं अस्थायी रूप से निलंबित Projects temporarily suspended	-	-	-	-	-
आधुनिकीकरण एवं सुधार Modernization and Improvement	11,590.14	-	-	-	11,590.14
पूंजीगत वस्तुएं संस्थापन में लंबित / पारगमन में Capital items pending installation / in transit	795.30	-	-	-	795.30
कुल / Total	**12,495.44**	**-**	**-**	**-**	**12,495.44**

(e) 31 मार्च 2024 को पूंजीगत कार्य-प्रगति में समापन की अनुसूची
Capital work-in-progress completion schedule as at 31st March 2024

(₹ लाख में / ₹ in lakhs)

पूंजीगत कार्य प्रगति पर (सीडब्ल्यूआईपी) CWIP	में समाप्त किया जाना है / To be completed in				कुल / Total
	1 वर्ष से कम / Less than 1 year	1-2 वर्ष / 1-2 years	2-3 वर्ष / 2-3 years	3 वर्ष से अधिक / More than 3 years	
प्रगति पर परियोजनाएं Projects in Progress	11,749.45	-	-	-	11,749.45
परियोजनाएं अस्थायी रूप से निलंबित Projects temporarily suspended	-	-	-	-	-
आधुनिकीकरण एवं सुधार Modernization and Improvement	7,643.66	-	-	-	7,643.66
पूंजीगत वस्तुएं संस्थापन में लंबित पारगमन में Capital items pending installation / in transit	1,156.62	-	-	-	1,156.62
कुल / Total	**20,549.73**	**-**	**-**	**-**	**20,549.73**

ऊपर बताए गए चल रहे पूंजीगत कार्यों के अलावा, भारत सरकार द्वारा वित्त पोषित और उनके खाते में डेबिट किए गए निम्नलिखित परियोजनाओं पर इस वर्ष खर्च की गई राशि नीचे दी गई है:

In addition to Capital Work in progess detailed above, the amount incurred during the year for the following projects, which are funded by Government of India and debited to their account are as below:

(₹ लाख में / ₹ in lakhs)

परियोजनाएँ Projects	वर्ष 2024-25 के लिए for the year 2024-25	वर्ष 2023-24 के लिए for the year 2023-24
रेअर अर्थ्स एंड टाइटेनियम थीम पार्क (आरईटीटीपी) Rare Earth and Titanium Theme Park (RETTP)	2,003.21	2,421.56
दुर्लभ मृदा स्थायी चुंबक (आरईपीएम) / Rare Earth Permanent Magnet (REPM)	2,203.33	4,508.71
कुल / Total	**4,206.54**	**6,930.27**

नोट 5: अमूर्त परिसंपत्तियां

Note 5: Intangible assets

(₹ लाख में / ₹ in lakhs)

क्र. सं. Sl. No.	विवरण Particulars	लागत पर सकल ब्लॉक / Gross block at cost				मूल्यह्रास / Depreciation				निवल ब्लॉक / Net block	
		1 अप्रैल 2024 As on 1st April 2024	वृद्धि Addition	कटौती Deduction	31 मार्च 2025 को As at 31st March 2025	1 अप्रैल 2024 तक Up to 1st April 2024	वर्ष के दौरान प्रावधान किया गया Provided during the year	कटौतियां Deductions	31 मार्च 2025 तक Up to 31st March 2025	31 मार्च 2025 तक As at 31st March 2025	31 मार्च 2024 को As at 31st March 2024
1	खनन अधिकार Mining Rights	4,202.29	81.39	-	4,283.68	396.46	327.02	-	723.48	3,560.20	3,805.84
2	कंप्यूटर सॉफ्टवेयर Computer software	40.26	3.07	-	43.33	40.26	0.17	-	40.43	2.90	-
	कुल योग / GRAND TOTAL	**4,242.55**	**84.46**	**-**	**4,327.01**	**436.72**	**327.19**	**-**	**763.91**	**3,563.10**	**3,805.84**

(₹ लाख में / ₹ in lakhs)

क्र. सं. Sl. No.	विवरण Particulars	लागत पर सकल ब्लॉक / Gross block at cost				मूल्यह्रास / Depreciation				निवल ब्लॉक / Net block	
		1 अप्रैल 2023 As on 1st April 2023	वृद्धि Addition	कटौती Deduction	31 मार्च 2024 को As at 31st March 2024	1 अप्रैल 2023 तक Up to 1st April 2023	वर्ष के दौरान प्रावधान किया गया Provided during the year	कटौतियां Deductions	31 मार्च 2024 तक Up to 31st March 2024	31 मार्च 2024 तक As at 31st March 2024	31 मार्च 2023 को As at 31st March 2023
1	खनन अधिकार Mining Rights	2,922.68	1,279.61	-	4,202.29	306.16	90.30	-	396.46	3,805.84	2,616.53
2	कंप्यूटर सॉफ्टवेयर Computer software	40.26	-	-	40.26	39.11	1.15	-	40.26	-	1.15
	कुल योग GRAND TOTAL	**2,962.94**	**1,279.61**	**-**	**4,242.55**	**345.27**	**91.45**	**-**	**436.72**	**3,805.84**	**2,617.68**

नोट 6 / Note 6

(a) 31 मार्च 2025 को विकास काल-प्रभावन की अनुसूची के तहत अमूर्त परिसंपत्तियां
Intangible Assets under development aging schedule as at 31st March 2025

(₹ लाख में / ₹ in lakhs)

पूंजीगत कार्य प्रगति पर (सीडब्ल्यूआईपी) CWIP	अवधि के लिए सीडब्ल्यूआईपी में राशि Amount in CWIP for a period of				कुल Total
	1 वर्ष से कम Less than 1 year	1-2 वर्ष 1-2 years	2-3 वर्ष 2-3 years	3 वर्ष से अधिक More than 3 years	
प्रगति पर परियोजनाएं / Projects in Progress	-	-	-	-	-
परियोजनाएं अस्थायी रूप से निलंबित Projects temporarily suspended	-	-	-	-	-
आधुनिकीकरण एवं सुधार Modernization and Improvement	-	-	-	-	-
पूंजीगत वस्तुएं संस्थापन में लंबित/ पारगमन में Capital items pending installation / in transit	-	-	-	-	-
कुल / Total	**-**	**-**	**-**	**-**	**-**

(b) 31 मार्च 2024 को विकास काल-प्रभावन की अनुसूची के तहत अमूर्त परिसंपत्तियां
Intangible Assets under development aging schedule as at 31st March 2024

(₹ लाख में / ₹ in lakhs)

पूंजीगत कार्य प्रगति पर (सीडब्ल्यूआईपी) CWIP	अवधि के लिए सीडब्ल्यूआईपी में राशि Amount in CWIP for a period of				कुल Total
	1 वर्ष से कम Less than 1 year	1-2 वर्ष 1-2 years	2-3 वर्ष 2-3 years	3 वर्ष से अधिक More than 3 years	
प्रगति पर परियोजनाएं / Projects in Progress	-	-	-	-	-
परियोजनाएं अस्थायी रूप से निलंबित / Projects temporarily suspended	-	-	-	-	-
आधुनिकीकरण एवं सुधार / Modernization and Improvement	81.38	-	-	-	81.38
पूंजीगत वस्तुएं संस्थापन में लंबित / पारगमन में Capital items pending installation / in transit	-	-	-	-	-
कुल / Total	**81.38**	**-**	**-**	**-**	**81.38**

(c) 31 मार्च 2025 को विकास समापन अनुसूची के तहत अमूर्त परिसंपत्तियां
Intangible Assets under development completion schedule as at 31st March 2025

(₹ लाख में / ₹ in lakhs)

पूंजीगत कार्य प्रगति पर (सीडब्ल्यूआईपी) CWIP	में समाप्त किया जाना है To be completed in				कुल Total
	1 वर्ष से कम Less than 1 year	1-2 वर्ष 1-2 years	2-3 वर्ष 2-3 years	3 वर्ष से अधिक More than 3 years	
प्रगति पर परियोजनाएं / Projects in Progress	-	-	-	-	-
परियोजनाएं अस्थायी रूप से निलंबित Projects temporarily suspended	-	-	-	-	-
आधुनिकीकरण एवं सुधार Modernization and Improvement	-	-	-	-	-
पूंजीगत वस्तुएं संस्थापन में लंबित/ पारगमन में Capital items pending installation / in transit	-	-	-	-	-
कुल / Total	**-**	**-**	**-**	**-**	**-**

(d) 31 मार्च 2024 को विकास समापन अनुसूची के तहत अमूर्त परिसंपत्तियां
Intangible Assets under development completion schedule as at 31st March 2024

(₹ लाख में / ₹ in lakhs)

पूंजीगत कार्य प्रगति पर (सीडब्ल्यूआईपी) CWIP	में समाप्त किया जाना है To be completed in				कुल Total
	1 वर्ष से कम Less than 1 year	1-2 वर्ष 1-2 years	2-3 वर्ष 2-3 years	3 वर्ष से अधिक More than 3 years	
प्रगति पर परियोजनाएं / Projects in Progress	-	-	-	-	-
परियोजनाएं अस्थायी रूप से निलंबित Projects temporarily suspended	-	-	-	-	-
आधुनिकीकरण एवं सुधार Modernization and Improvement	81.38	-	-	-	81.38
पूंजीगत वस्तुएं संस्थापन में लंबित/ पारगमन में Capital items pending installation / in transit	-	-	-	-	-
कुल / Total	**81.38**	**-**	**-**	**-**	**81.38**

नोट 7: गैर-वर्तमान निवेश
Note 7: Non-current Investments

वितरण Particulars	31 मार्च 2025 को / As at 31st March 2025			31 मार्च 2024 को / As at 31st March 2024		
	मात्रा (सं.) Quantity (No's)	अंकित मूल्य (₹) Face value (₹)	राशि (₹ लाख में) Amount (₹ in lakh)	मात्रा (सं.) Quantity (No's)	अंकित मूल्य (₹) Face value (₹)	राशि (₹ लाख में) Amount (₹ in lakh)
A) सहायक कंपनी में इक्विटी निवेश* Equity Investment in Subsidiary*						
आईआरईएल इडकॉल लिमिटेड (लागत पर) (गैर-उद्धृत -पूरी तरह से भुगतान किया हुआ) (अंकित मूल्य 10/- रुपये प्रति शेयर) IREL IDCOL Limited (at cost) (Unquoted - fully paid up) (Face Value ₹ 10/- per share)	2,040,000	10	204.00	2,040,000	10	204.00
B) संयुक्त उद्यम में इक्विटी निवेश Equity Investment in Joint Venture****						
आईआरईएल टीएएमआईएन लिमिटेड (मूल्य पर) (अंकित - पूर्ण भुगतान) (अंकित मूल्य ₹ 10/- प्रति शेयर) IREL TAMIN Limited (at cost) (Unquoted - fully paid up) (Face Value ₹ 10/- per share)	1,000,000	10	100.00	-	-	-
C) एफवीटीपीएल* पर अन्य में इक्विटी निवेश Equity investment in Others at FVTPL***						
गैर-उद्धृत पूरी तरह से भुगतान किए गए Unquoted fully paid up						
(i) आईआरई कर्मचारी कंज्यूमर को-ऑपरेटिव स्टोर लिमिटेड, एलूर IRE Employees' Consumers' Co-operative Stores Ltd., Eloor	833	100	0.83	833	100	0.83

वितरण Particulars	31 मार्च 2025 को / As at 31st March 2025			31 मार्च 2024 को / As at 31st March 2024		
	मात्रा (सं.) Quantity (No's)	अंकित मूल्य (₹) Face value (₹)	राशि (₹ लाख में) Amount (₹ in lakh)	मात्रा (सं.) Quantity (No's)	अंकित मूल्य (₹) Face value (₹)	राशि (₹ लाख में) Amount (₹ in lakh)
(ii) आईआरई कर्मचारी कंज्यूमर को-ऑपरेटिव स्टोर लिमिटेड, मणवालकुरिच्चि IRE Employees' Consumers' Co-operative Stores Ltd., Manavalakurichi	1,094	10	0.11	1,094	10	0.11
(iii) आईआरई कर्मचारी थ्रिफ्ट एंड क्रेडिट सोसाइटी लिमिटेड, मणवालकुरिच्चि IRE Employees' Thrift and Credit Society Ltd., Manavalakurichi	212	10	0.02	212	10	0.02
iv) आईआरई कर्मचारी कंज्यूमर को-ऑपरेटिव स्टोर लिमिटेड, चवरा IRE Employees' Consumer Co-operative Stores Ltd, Chavara	3,792	10	0.38	3,792	10	0.38
कुल गैर-वर्तमान निवेश (C) Total non-current investments (C)			**1.34**			**1.34**
कुल गैर-वर्तमान निवेश (A+B+C) Total non-current investments (A+B+C)			**305.34**			**205.34**
गैर-उद्धृत निवेश की सकल राशि Aggregate amount of unquoted investments			305.34			205.34
उद्धृत निवेशों की सकल राशि एवं उसका बाजार मूल्य Aggregate amount of quoted investments and market value thereof			-			-
निवेश के मूल्य में कमी के लिए सकल प्रावधान Aggregate provision for diminution in value of investments			-			-

* सहायक कंपनी का विवरण

* Details of subsidiary

सहायक कंपनी का नाम Name of subsidiary	मुख्य गतिविधि Principal activity	निगमन का स्थान Place of Incorporation	कंपनी द्वारा धारित स्वामित्व हित/चयनित अधिकारों का अनुपात Proportion of ownership interest/ voting rights held by the Company	
			31 मार्च 2025 को As at 31st March 2025	31 मार्च 2024 को As at 31st March 2024
आईआरईएल इडकॉल लिमिटेड IREL IDCOL Limited	समुद्र तट रेत खनन Beach sand Mining	भारत India	51%	51%

** संयुक्त उद्यम का विवरण

** Details of joint venture

सहायक कंपनी का नाम Name of Joint Venture	मुख्य गतिविधि Principal activity	निगमन का स्थान Place of Incorporation	कंपनी द्वारा धारित स्वामित्व हित/चयनित अधिकारों का अनुपात Proportion of ownership interest/ voting rights held by the Company	
			31 मार्च 2025 को As at 31st March 2025	31 मार्च 2024 को As at 31st March 2024
आईआरईएल टीएएमआईएन लिमिटेड IREL TAMIN Limited	समुद्र तट रेत खनन Beach sand Mining	भारत India	50%	-

*** इन अमूर्त निवेशों के लिए अलग मूल्यांकन प्रक्रिया के अभाव में, उचित मूल्य को लागत के बराबर माना जाता है कंपनी ने इस वर्ष पूंजी में अपने योगदान के रूप में 100 लाख रुपये का निवेश किया है।

*** In the absence of separate valuation exercise for these immaterial investments, the fair value is taken as equal to cost. The Company has during the year invested ₹ 100 lacs as its contribution to Capital.

नोट 8: गैर-वर्तमान वित्तीय परिसंपत्तियां - ऋण एवं अग्रिम

Note 8: Non current financial assets - Loans & Advances

(₹ लाख में / ₹ in lakhs)

विवरण Particulars	31 मार्च 2025 को As at 31st March 2025	31 मार्च 2024 को As at 31st March 2024
अन्य ऋण एवं अग्रिम - कर्मचारी / Other Loans and advances - employees		
सुरक्षित अच्छा माना गया / Secured considered good	646.90	566.05
असुरक्षित अच्छा माना गया / Unsecured considered good	43.77	40.75
अन्य ऋण एवं अग्रिम - नकद या वस्तु के रूप में या प्राप्त किए जाने वाले मूल्य के लिए वसूली योग्य अग्रिम **Other loans and advances- advances recoverable in cash or kind or for value to be received**		
खराब ऋण / Credit Impaired	29.70	29.70
घटा: ऋण हानि के लिए प्रावधान / Less: Provision for Credit Loss	(29.70)	(29.70)
कुल / Total	**690.67**	**606.80**

नोट 9 : अन्य गैर वर्तमान परिसंपत्तियाँ

Note 9: Other non-current financial assets

(₹ लाख में / ₹ in lakhs)

विवरण / Particulars	31 मार्च 2025 को As at 31st March 2025	31 मार्च 2024 को As at 31st March 2024
मार्जिन मनी के रूप में जमा राशि / Term deposits held as Margin Money	1,165.40	469.01
सुरक्षा जमा / Security deposit		
असुरक्षित अच्छा माना गया / Unsecured considered Good	1,265.50	1,224.77
खराब ऋण / Credit Impaired	0.57	0.57
घटा: ऋण हानि के लिए प्रावधान / Less: Provision for Credit Loss	(0.57)	(0.57)
बकाया आय / Other Receivable		
असुरक्षित अच्छा माना गया / Unsecured considered Good	0.21	0.21
खराब ऋण / Credit Impaired	1,337.21	1,335.22
घटा: ऋण हानि के लिए प्रावधान / Less: Provision for Credit Loss	(1,337.21)	(1,335.22)
कुल / Total	**2,431.11**	**1,693.99**

नोट 10 - आस्थगित कर परिसंपत्तियाँ (निवल)
Note 10 - Deferred tax assets (net)

(₹ लाख में / ₹ in lakhs)

विवरण Particulars	31 मार्च 2025 को As at 31st March 2025	31 मार्च 2024 को As at 31st March 2024
निम्नलिखित के कारण आस्थगित कर परिसंपत्तियाँ: **Deferred tax liabilities on account of:**		
संपत्ति, संयंत्र और उपकरण तथा उपयोग का अधिकार Property, Plant and Equipment and Right to Use	716.45	350.22
म्यूचुअल फंड का उचित मूल्य समायोजन / Fair Value adjustment of Mutual Funds	6.49	-
कुल आस्थगित कर देयताएं / Total deferred tax liabilities	**722.94**	**350.22**
निम्नलिखित के कारण आस्थगित कर परिसंपत्तियाँ: **Deferred tax assets on account of:**		
धारा 43बी के तहत समय अंतर के रूप में स्वीकार्य अस्वीकृतियाँ Disallowances U/s 43B allowable as timing differences	1,450.70	1,634.34
संदिग्ध ऋणों और अग्रिमों के लिए प्रावधान Provision for Doubtful debts and Advances	423.74	382.16
सेवानिवृत्तोत्तर चिकित्सा योजना / Post Retirement Medical Scheme	1,237.91	3,497.16
अन्य समय अंतर / Other timing differences	2,085.02	2,267.73
ब्याज आय का आस्थगन / Deferment of interest income	2.41	0.40
वित्त पट्टा दायित्व/पट्टा देयता / Finance lease obligation/ Lease Liability	13.46	85.69
कुल आस्थगित कर परिसंपत्तियाँ / Total deferred tax assets	**5,213.24**	**7,867.48**
कुल / Total	**4,490.30**	**7,517.26**

नोट 11 - गैर वर्तमान कर परिसंपत्तियाँ
Note 11 - Non-current tax assets

(₹ लाख में / ₹ in lakhs)

विवरण / Particulars	31 मार्च 2025 को As at 31st March 2025	31 मार्च 2024 को As at 31st March 2024
आग्रिम कर - गैर वर्तमान # / Advance Tax - Non current #	6,984.96	2,300.87
कुल / Total	**6,984.96**	**2,300.87**

₹ 201372.56 लाख (पिछले वर्ष ₹ 174989.74 लाख) के कर प्रावधान को अग्रिम कर और टीडीएस/टीसीएस की कुल राशि ₹ 208357.52 लाख (पिछले वर्ष ₹ 177290.60 लाख) के विरुद्ध समायोजित किया गया है और शेष राशि ₹ 6984.96 लाख (पिछले वर्ष ₹ 2300.87 लाख) गैर-वर्तमान कर परिसंपत्तियों के अंतर्गत शामिल किया गया है।

Provision for tax amounting to ₹ 201372.56 lakhs (previous year ₹ 174989.74 lakhs) has been adjusted against the total amount of advance tax and TDS/TCS aggregating to ₹ 208357.52 lakhs (previous year ₹ 177290.60 lakhs) and the balance amount is included under Non-current tax assets ₹ 6984.96 lakhs (Previous year ₹ 2300.87 lakhs).

नोट 12 - अन्य गैर वर्तमान परिसंपत्तियाँ
Note 12 - Other non current assets

(₹ लाख में / ₹ in lakhs)

विवरण Particulars	31 मार्च 2025 को As at 31st March 2025	31 मार्च 2024 को As at 31st March 2024
पूंजीगत अग्रिम / Capital advances		
सुरक्षित अच्छा माना गया / Secured considered good	81.46	81.46
असुरक्षित अच्छा माना गया /	-	-
ऋण जोखिम में उल्लेखनीय वृद्धि /	-	-
खराब ऋण / Credit Impaired	4.47	4.47
घटा: ऋण हानि के लिए प्रावधान / Less: Provision for Credit Loss	(4.47)	(4.47)
पूंजी अग्रिमों के अलावा अन्य अग्रिम / Advances other than capital advances		
(a) सुरक्षा जमा / (a) Security/ Other deposit		
सुरक्षित अच्छा माना गया /	-	-
असुरक्षित अच्छा माना गया /	-	-
ऋण जोखिम में उल्लेखनीय वृद्धि /	-	-
खराब ऋण / Credit Impaired	53.76	53.76
घटा: ऋण हानि के लिए प्रावधान / Less: Provision for Credit Loss	(53.76)	(53.76)
(ख) पूर्वदत्त भुगतान व्यय / (b) Prepaid Expenses	2,702.26	1,928.27
(ग) अन्य / (c) Others		
सुरक्षित अच्छा माना गया /	-	-
असुरक्षित अच्छा माना गया / Un-secured Considered good	0.35	0.35
ऋण जोखिम में उल्लेखनीय वृद्धि /	-	-
खराब ऋण / Credit Impaired	93.71	94.72
घटा: ऋण हानि के लिए प्रावधान / Less: Provision for Credit Loss	(93.71)	(94.72)
(c) आस्थगित कर्मचारियों की लागत* / (c) Deferred employees cost*	156.87	126.88
(d) पूर्वदत्त व्यय /		
पूर्वदत्त खनन पट्टा नवीकरण /	-	-
पूर्वदत्त रेलवे साइडिंग व्यय /	-	-
पूर्वदत्त कोयला लाइसेंस शुल्क /	-	-
पूर्वदत्त खनन शिपिंग व्यय /	-	-
पूर्वदत्त पट्टा किराया /	-	-
कुल / Total	**2,940.94**	**2,136.96**

* भारतीय मानक 109 के अनुसार, कंपनी ने परिवर्तन की तिथि पर गृह निर्माण कर्मचारी ऋण का उचित मूल्यांकन किया है। इसके बाद, गृह निर्माण ऋण को परिशोधित लागत के आधार पर हिसाब में लिया गया है। ऋण के उचित मूल्य और लेनदेन मूल्य के बीच के अंतर को आस्थगित कर्मचारी लागत के रूप में मान्यता दी गई है।

* As per Ind As 109, the company has fair valued House Building Employees Loan on the date of transition. Subsequently, House Building Loan has been accounted on amortised cost basis. The difference between the fair value and transaction value of the loan has been recognised as Deferred Employee Cost.

नोट 13 - वस्तुसूचियाँ (इन्वेंटरी)
Note 13 - Inventories

(₹ लाख में / ₹ in lakhs)

विवरण Particulars	31 मार्च 2025 को As at 31st March 2025	31 मार्च 2024 को As at 31st March 2024
कच्चा माल / Raw Materials		
स्टॉक में / In Stock	335.72	486.32
प्रगति पर कार्य / Work-in-Progress	6,888.23	5,200.21
तैयार माल / Finished Goods	25,073.40	20,322.88
भंडार और पुर्जे / Stores and Spares		
परिवहन में माल / Goods in transit	110.70	125.64
स्टॉक में / In Stock	4,369.04	3,985.73
खुले अवजार / Loose tools	5.67	8.31
अन्य- आगे की प्रक्रिया के लिए मध्यवर्ती उत्पाद Others - Intermediate products for further processing	62.29	43.19
कुल / Total	**36,845.05**	**30,172.28**

1. आगे के प्रसंस्करण के लिए मध्यवर्ती उत्पाद में ₹ 62.29 लाख (पिछले वर्ष ₹ 43.19 लाख) मोनाजाइट शामिल है।
2. भंडार और पुर्जों की सूची में 1988-89 और 1990-91 के दौरान प्राप्त 101.440 किलोग्राम (पिछले वर्ष 101.440 किलोग्राम) चांदी इसमें शामिल है। चूंकि चांदी के अवशेष के लिए कोई लागत आवंटित नहीं की गई थी और BARC को कोई शुल्क नहीं दिया गया था, इसलिए उक्त इन्वेंट्री का अनुमानित मूल्य ₹ 1/- (पिछले वर्ष ₹ 1) आंका गया है।
3. एफजी में 5.109 टन (पिछले वर्ष 3.876 टन) NG ADU शामिल है, जिसका मूल्य ₹ 1139.89 लाख (पिछले वर्ष ₹ 580.23 लाख) है, जो भारत सरकार के लिए आपूर्ति हेतु संबंधित है।
4. तैयार माल में निम्नलिखित मद शामिल हैं, जिन्हें प्रत्येक मद के विरुद्ध उनके वहन मूल्य को उचित ठहराने वाले कारणों से, जिन्हें क्षति की आवश्यकता नहीं है, उसे दीर्घावधि से लागत पर रखा गया है। इन मदों का कार्यकारी प्रयोग लंबा होता है और प्रत्येक रिपोर्टिंग तिथि पर उनके शुद्ध वसूली योग्य मूल्य के लिए उनका परीक्षण किया जाता है।
   a) ND PR ऑक्सालेट और ND PR ऑक्साइड कुल 392.035 टन (पिछले वर्ष 400.263 टन) जिसकी शुद्धता 90% से अधिक है और जिसका मूल्य 11381.84 लाख रुपये (पिछले वर्ष 10932.53 लाख रुपये) है। यह इन्वेंट्री भारत सरकार की ई-मोबिलिटी योजना और अन्य रणनीतिक कारणों को पूरा करने के लिए बनाई गई है।
   b) ल्यूकोक्सीन 78.105 टन (पिछले वर्ष 78.105 टन) जिसका मूल्य 4.37 लाख रुपये (पिछले वर्ष 4.41 लाख रुपये) है। इस स्टॉक का उपयोग टाइटेनियम डाइऑक्साइड के निर्माण के लिए किया जा सकता है।
   c) माइक्रोज़िर 9.72 टन (पिछले वर्ष 9.72 टन) जिसका मूल्य 5.35 लाख रुपये (पिछले वर्ष 5.35 लाख रुपये) है।
5. वर्ष के दौरान व्यय के रूप में मान्यता प्राप्त इन्वेंटरी की लागत ₹ 28728.79 लाख (पिछले वर्ष ₹ 30165.92 लाख) है ।
6. वर्ष के दौरान व्यय के रूप में मान्यता प्राप्त इन्वेंटरी की लागत में अचल मदों के लिए इन्वेंटरी के लिखित-विवरण के संबंध में ₹ 35.81 लाख (पिछले वर्ष ₹ 115.50 लाख) शामिल हैं।

1. Intermediate product for further processing includes an amount of ₹ 62.29 lakhs (Previous year ₹ 43.19 lakhs) of monazite.
2. Inventory of stores and spares includes 101.440 kg of silver (Previous year 101.440 kg) recovered during 1988-89 and 1990-91. Since no cost was allocated to silver residue and no charges were paid to BARC, the said inventory has notionally been valued at ₹ 1/-. (Previous year ₹ 1).
3. FG includes 5.109 tons (Previous Year 3.876 tons) of NG ADU valued at ₹ 1139.89 lakhs (Previous year ₹ 580.23 lakhs) meant for supply to Govt of India.
4. Finished goods Includes the following items which are carried at cost since a long period of time for reasons against each items justifying their carrying value which does not require impairment. These inventory have long shelf life and are tested for their net realisable value at each reporting date.

a) ND PR Oxalate and ND PR Oxide total 392.035 tons (previous year 400.263 tons) having purity in excess of 90% valued at ₹ 11381.84 lacs (previous year ₹ 10932.53 lacs). This inventory has been built up for meeting the e-mobility plan of the Government of India and other strategic reasons.

b) Leucoxene 78.105 tones (previous year 78.105 tones) valued at ₹ 4.37 lacs (previous year ₹ 4.41 lacs. These stocks can be used to manufacture Titanium Di-Oxide.

c) Microzir 9.72 tons (previous year 9.72 tons) valued at ₹ 5.35 lacs (Previous year ₹ 5.35 lacs) which can be used for manufacture of electrodes.

5. Cost of inventories recognised as expenses during the year is ₹ 28728.79 Lakh (Previous year ₹ 30165.92 Lakh).

6. Cost of inventories recognised as expenses during the year includes ₹ 35.81 Lakh (Previous year ₹115.50 Lakh) in respect of write -downs of inventory for non moving items.

नोट 14 - वर्तमान निवेश
Note 14 - Investment - Current

(₹ लाख में / ₹ in lakhs)

विवरण Particulars	31 मार्च 2025 को / As at 31st March 2025			31 मार्च 2024 को / As at 31st March 2024		
	मात्रा (संख्याएं) Quantity (No's)	एनएवी (₹) NAV (₹)	राशि (₹ लाख में) Amount (₹ in lakhs)	मात्रा (संख्याएं) Quantity (No's)	एनएवी (₹) NAV (₹)	राशि (₹ लाख में) Amount (₹ in lakhs)
एफवीटीपीएल में म्यूचुअल फंड में निवेश (उद्धृत) Investment in mutual fund at FVTPL (Quoted)						
बीएमएफ निवेश (तरल नकद योजना) -प्रत्यक्ष विकास BMF Investment (Liquid Cash Plan)-Direct Growth	108,804.519	2,990.686	3,254.00	319,048.503	2,784.78	8,884.80
एसबीआईएमएफ निवेश (तरल नकद योजना) -प्रत्यक्ष विकास SBIMF Investment (Liquid Cash Plan)-Direct Growth	78,382.458	4,055.947	3,179.15	233,323.231	3,779.28	8,817.95
कुल वर्तमान निवेश **Total Current investments**	**187,186.98**		**6,433.15**	**552,371.73**		**17,702.75**
उद्धृत निवेश की कुल राशि और उसका बाजार मूल्य Aggregate amount of quoted investments and market value thereof			6,433.15			17,702.75

नोट 15 -

Note 15 -

(a) 31 मार्च 2025 तक व्यापार प्राप्य के निर्धारण हेतु अनुसूची

Trade receivables ageing schedule as at 31st March 2025

(₹ लाख में / ₹ in lakhs)

विवरण Particulars	देय नहीं/बिल न किया गया Not due/ unbilled	भुगतान की देय तिथि से निम्नलिखित अवधियों के लिए बकाया Outstanding for following periods from due date of payment				कुल Total
		1 वर्ष से कम Less than 1 year	1-2 वर्ष 1-2 years	2-3 वर्ष 2-3 years	3 वर्ष से अधिक More than 3 years	
(i) अविवादित व्यापार प्राप्य- अच्छा माना गया Undisputed Trade receivables- Considered good	3,728.40	1,363.52	1,635.64	0.13	0.04	6727.73
(ii) अविवादित व्यापार प्राप्य-जिसमें ऋण (क्रेडिट) जोखिम में उल्लेखनीय वृद्धि हुई है Undisputed Trade receivable-which have significant increase in credit risk						0.00
(iii) अविवादित व्यापार प्राप्य- खराब ऋण Undisputed Trade receivables- Credit impaired						0.00
	3,728.40	**1,363.52**	**1,635.64**	**0.13**	**0.04**	**6727.73**
घटा: ऋण हानि के लिए प्रावधान Less: Provision for credit loss						0.00
कुल / Total	**3,728.40**	**1,363.52**	**1,635.64**	**0.13**	**0.04**	**6727.73**

(b) 31 मार्च 2024 तक व्यापार प्राप्य के निर्धारण हेतु अनुसूची

Trade receivables ageing schedule as at 31st March 2024

(₹ लाख में / ₹ in lakhs)

विवरण Particulars	देय नहीं/बिल न किया गया Not due/ unbilled	भुगतान की देय तिथि से निम्नलिखित अवधियों के लिए बकाया Outstanding for following periods from due date of payment				कुल Total
		1 वर्ष से कम Less than 1 year	1-2 वर्ष 1-2 years	2-3 वर्ष 2-3 years	3 वर्ष से अधिक More than 3 years	
(i) अविवादित व्यापार प्राप्य- अच्छा माना गया Undisputed Trade receivables- Considered good		4,635.41	242.75	0.59	0.01	4878.76
(ii) अविवादित व्यापार प्राप्य-जिसमें ऋण (क्रेडिट) जोखिम में उल्लेखनीय वृद्धि हुई है Undisputed Trade receivable-which have significant increase in credit risk						0.00

(₹ लाख में / ₹ in lakhs)

विवरण Particulars	देय नहीं/बिल न किया गया Not due/ unbilled	भुगतान की देय तिथि से निम्नलिखित अवधियों के लिए बकाया Outstanding for following periods from due date of payment				कुल Total
		1 वर्ष से कम Less than 1 year	1-2 वर्ष 1-2 years	2-3 वर्ष 2-3 years	3 वर्ष से अधिक More than 3 years	
(iii) अविवादित व्यापार प्राप्य- खराब ऋण Undisputed Trade receivables- Credit impaired						0.00
	-	4,635.41	242.75	0.59	0.01	4878.76
घटा: ऋण हानि के लिए प्रावधान Less: Provision for credit loss						0.00
कुल / Total	**-**	**4,635.41**	**242.75**	**0.59**	**0.01**	**4878.76**

कंपनी के पास चालू और पिछले वर्ष में कोई विवादित व्यापार प्राप्य नहीं है।
The Company has no disputed trade receivabe in current and previous year.

अपेक्षित ऋण हानि
Expected Credit Loss

कंपनी अपने व्यापार प्राप्य के पोर्टफोलियो पर हानि का निर्धारण करने के लिए प्रावधान मैट्रिक्स का उपयोग करती है। प्रावधान मैट्रिक्स व्यापार प्राप्य के अपेक्षित कार्यकाल में ऐतिहासिक रूप से देखी गई दरों पर आधारित है और इसे अग्रणी अनुमानों के लिए समायोजित किया जाता है। प्रत्येक रिपोर्टिंग तिथि पर, ऐतिहासिक रूप से देखी गई दरों को अद्यतन किया जाता है और भविष्य-उन्मुख अनुमानों में परिवर्तनों का विश्लेषण किया जाता है। कंपनी रिपोर्टिंग तिथि पर निम्नलिखित मैट्रिक्स का अनुमान लगाती है जिसकी गणना अतिदेय राशि पर की जाती है। कंपनी की कोई ऐतिहासिक चूक दर नहीं है, इसलिए व्यापार प्राप्य के विरुद्ध कोई अपेक्षित क्रेडिट हानि नहीं है।

The Company uses a provision matrix to determine impairment loss on portfolio of its trade receivable. The provision matrix is based on its historically observed default rates over the expected life of the trade receivable and is adjusted for forward- looking estimates. At every reporting date, the historically observed default rates are updated and changes in forward-looking estimates are analyzed. The Company estimates the following matrix at the reporting date which is calculated on overdue amounts. The Company has no historical default rate and therefore there is no expected credit loss against trade receivable.

नोट 16 - नकद और नकद समकक्ष
Note 16 - Cash and cash equivalents

(₹ लाख में / ₹ in lakhs)

विवरण Particulars	31 मार्च 2025 को As at 31st March 2025	31 मार्च 2024 को As at 31st March 2024
चालू खातों में बैंकों के पास शेष राशि / Balances with banks in Current accounts	1,920.17	2,040.26
3 महीने से कम समय के लिए बैंक जमा / Bank deposits for less than 3 months	-	1,562.84
हाथ में नकद / Cash on Hand	0.03	0.33
कुल / Total	**1,920.20**	**3,603.43**

नोट 17 - अन्य बैंक शेष
Note 17 - Other Bank Balances

(₹ लाख में / ₹ in lakhs)

विवरण Particulars	31 मार्च 2025 को As at 31st March 2025	31 मार्च 2024 को As at 31st March 2024
(i) 12 महीने के लिए रखा गया जमा / Deposits placed for 12 months	231,415.32	164,106.65
(ii) अनुसूचित बैंक के पास निर्धारित शेष राशि * Earmarked balance with scheduled Bank *	5,851.22	6,748.52
कुल / Total	**237,266.54**	**170,855.17**

* अनुसूचित बैंकों के पास ₹ 5851.22 लाख (पिछले वर्ष ₹ 6748.52 लाख) की निर्धारित शेष राशि में भारत सरकार (जीओआई) की ओर से रणनीतिक परियोजनाओं के लिए जमा की गई राशि और बैंक गारंटी जारी करने के लिए ग्रहणाधिकार के रूप में भारत सरकार द्वारा ₹ 1737.47 लाख (पिछले वर्ष ₹ 2528.31 लाख) और ₹ 4113.75 लाख (पिछले वर्ष ₹ 4220.21 लाख) की राशि भी शामिल है।

* The earmaked balance of ₹ 5851.22 lakhs (previous year ₹ 6748.52 lakhs) with scheduled banks includes the amount deposited towards strategic projects on behalf of Government of India (GoI) and also funded by GoI amounting to ₹ 1737.47 lakhs (previous year ₹ 2528.31 lakhs) and ₹ 4113.75 lakhs (previous year ₹ 4220.21 lakhs) as lien towards issuance of Bank Guarantee.

नोट 18 - वर्तमान वित्तीय परिसंपत्तियाँ - ऋण और अग्रिम
Note 18 - Current financial assets - Loans & Advances

(₹ लाख में / ₹ in lakhs)

विवरण Particulars	31 मार्च 2025 को As at 31st March 2025	31 मार्च 2024 को As at 31st March 2024
ऋण एवं अग्रिम - निदेशक / Loans and advances - directors		
सुरक्षित, अच्छा माना गया / Secured, considered good	3.53	-
ऋण एवं अग्रिम - कर्मचारी / Loans and advances - employees		
सुरक्षित, अच्छा माना गया / Secured, considered good	143.25	155.29
असुरक्षित अच्छा माना गया / Unsecured, considered good	158.99	178.19
ऋण एवं अग्रिम -नकद या वस्तु के रूप में या प्राप्त किए जाने वाले मूल्य के लिए वसूली योग्य अग्रिम **Loans and advances - advances recoverable in cash or kind or for value to be received**		
असुरक्षित अच्छा माना गया / Unsecured, considered good	327.25	335.70
ठेकेदारों को अग्रिम राशि / Advance to contractors	1,663.27	1,543.00
भारतीय जीवन बीमा निगम के साथ अवकाश देयता निधि Leave liability fund with LIC of India	7,031.99	6,523.36
भारतीय जीवन बीमा निगम के साथ PRMS निधि * / PRMS Fund with LIC of India *	-	9,969.75
कुल / Total	**9,328.28**	**18,705.29**

* वर्ष के दौरान यह राशि एलआईसी के साथ पीआरएमएस नीति के लिए विनियोजित की गई है, जिससे यह वित्तपोषित स्थिति में मौजूद हो गई है।
* During the year the amount has been appropriated towards the PRMS policy with LIC thereby getting in to funded status.

नोट 19 - अन्य वर्तमान वित्तीय परिसंपत्तियाँ
Note 19 - Other current financial assets

(₹ लाख में / ₹ in lakhs)

विवरण Particulars	31 मार्च 2025 को As at 31st March 2025	31 मार्च 2024 को As at 31st March 2024
सुरक्षा जमा / Security deposit		
असुरक्षित अच्छा माना गया / Unsecured considered Good	9.89	-
अन्य प्राप्य / Other receivable		
असुरक्षित अच्छा माना गया / Unsecured, considered good	35.41	39.74
कुल / Total	**45.30**	**39.74**

नोट 20 - अन्य वर्तमान परिसंपत्तियाँ
Note 20 - Other current assets

(₹ लाख में / ₹ in lakhs)

विवरण Particulars	31 मार्च 2025 को As at 31st March 2025	31 मार्च 2024 को As at 31st March 2024
पूंजीगत अग्रिमों के अलावा अन्य अग्रिम **Advances other than capital advances**		
गैर-उद्धृत अप्रत्यक्ष कर ऋण / Unutilised Indirect Tax credit	9,551.21	8,044.69
गैर-उद्धृत अप्रत्यक्ष कर ऋण - क्षतिग्रस्त / Unutilised Indirect Tax credit - impaired	164.21	-
घटाएँ: क्रेडिट हानि के लिए प्रावधान / Less: Provision for credit loss	(164.21)	-
कर प्राधिकार्यों के साथ शेष राशि / Balance with Tax authorities	4,160.84	12,728.00
पूर्वदत्त व्यय / Prepaid Expenses	1,806.54	1,403.66
ठेकेदारों को अग्रिम / Advances to Contractors	1,241.61	283.31
अग्रिम - कर्मचारी - असुरक्षित, अच्छा माना गया / Advances - Employees - unsecured considered good	4.01	7.27
आस्थगित कर्मचारी लागत* / Deferred employees cost*	19.84	18.31
अन्य / Others	15.15	2.79
कुल / Total	**16,799.20**	**22,488.03**

***नोट:-** भारतीय लेखा मानक 109 के अनुसार, कंपनी ने परिवर्तन की तिथि पर आवास-भवन-कर्मचारी ऋण का उचित मूल्यांकन किया है। इसके बाद, गृह निर्माण ऋण को परिशोधित लागत के आधार पर हिसाब में लिया गया है। ऋण के उचित मूल्य और लेनदेन मूल्य के बीच के अंतर को आस्थगित कर्मचारी लागत के रूप में मान्यता दी गई है।

***Note:-** As per Ind As 109, the company has fair valued House Building Employees Loan on the date of transition. Subsequently, House Building Loan has been accounted on amortised cost basis. The difference between the fair value and transaction value of the loan has been recognised as Deferred Employee Cost.

नोट 21 - इक्विटी शेयर पूंजी
Note 21 - Equity share capital

(₹ लाख में / ₹ in lakhs)

विवरण Particulars	31 मार्च 2025 को As at 31st March 2025	31 मार्च 2024 को As at 31st March 2024
प्राधिकृत: / Authorised:		
प्रत्येक ₹1000/- के 1,00,00,000 इक्विटी शेयर्स (पिछले वर्ष ₹1000/- प्रत्येक के 1,00,00,000 इक्विटी शेयर्स) 1,00,00,000 Equity shares of ₹ 1,000/- each (PY: 1,00,00,000 Equity shares of ₹1,000/- each)	100,000.00	100,000.00
कुल / Total	**100,000.00**	**100,000.00**
जारी, अभिदत्त और भुगतान: / Issued, subscribed and paid up:		
प्रत्येक ₹1000 /- के पूर्ण रूप से भुगतान किए गए 34,54,600 (पिछले वर्ष : 34,54,600) इक्विटी शेयर्स 34,54,600 (PY: 34,54,600) Equity shares of ₹1,000/- each fully paid up	34,546.00	34,546.00
कुल / Total	**34,546.00**	**34,546.00**

विवरण Particulars	31 मार्च 2025 को As at 31st March 2025	31 मार्च 2024 को As at 31st March 2024
रिपोर्टिंग तिथि से ठीक पहले पांच वर्ष की अवधि के दौरान पूरी तरह से भुगतान के रूप में अनुबंध के अनुसार नकद में भुगतान किये बिना आवंटित शेयरों की समेकित संख्या और वर्ग Aggregate number and class of shares allotted as fully paid up pursuant to contract without payment being received in cash during the period of five years immediately preceding the reporting date	शून्य Nil	शून्य Nil
तिथि के ठीक पहले पांच वर्ष की अवधि के दौरान बोनस शेयरों के माध्यम से आवंटित रिपोर्टिंग शेयरों की समेकित संख्या और शेयरों की श्रेणी, जिनका पूरी तरह से भुगतान किया गया है Aggregate number and class of shares allotted as fully paid up by way of bonus shares during the period of five years immediately preceding the reporting date	2590950 इक्विटी शेयर 2590950 Equity Shares	2590950 इक्विटी शेयर 2590950 Equity Shares
रिपोर्टिंग तारीख से ठीक पहले पांच वर्ष की अवधि के दौरान खरीदे गए शेयरों की कुल संख्या और शेयरों का वर्ग Aggregate number and class of shares bought back during the period of five years immediately preceding the reporting date	शून्य Nil	शून्य Nil
रिपोर्टिंग की तारीख से ठीक पहले के पांच वर्षों के दौरान कंपनी ने कोई शेयर जारी नहीं किया है या वापस नहीं खरीदा है। During the period of five years immediately preceding the reporting date the Company has not issued/bought back any shares	शून्य Nil	शून्य Nil

1. कंपनी के पास इक्विटी शेयर का एक वर्ग मौजूद है, जिसका सममूल्य ₹1000 / - प्रति शेयर है। प्रत्येक शेयर धारक प्रति शेयर एक वोट के लिए पात्र हैं। कंपनी के समापन की स्थिति में, इक्विटी शेयरधारक अपनी शेयरधारिता के अनुपात में कंपनी की शेष परिसंपत्ति को प्राप्त करने के लिए हकदार होते हैं। लाभांश की घोषणा की तिथि पर रजिस्टर में उल्लिखित लाभार्थी शेयरधारक ही लाभांश के भुगतान हेतु पात्र होंगे।
2. कंपनी ने 21 सितंबर 2020 को आयोजित अपनी 70वीं वार्षिक आम बैठक की मंजूरी के आधार पर मौजूदा शेयर धारकों को 24 दिसंबर 2020 को 1:1 के अनुपात में बोनस शेयर जारी किए थे। इसके अलावा कंपनी ने 22 सितंबर 2023 को आयोजित अपनी 73वीं वार्षिक आम बैठक के अनुमोदन के आधार पर, 27 दिसंबर 2023 को 1:1 के अनुपात में मौजूदा शेयर धारकों को बोनस शेयर जारी किए हैं।

1. The Company has one class of equity shares having a par value of ₹ 1,000/- per Share. Each Share holder is eligible for one vote per share held. In the Event of Liquidation, the equity shareholders are eligible to receive the remaining assets of the Company, in proportion to their shareholding. Dividend is liable to be paid having their name in the register of shareholder as beneficiary owner as on date of declaration of dividend.
2. The Company had issued Bonus shares to the existing shares holders in proportion of 1:1 on 24th December 2020 based on the approval of its 70th Annual General meeting held on 21st September 2020. Further the Company had issued Bonus shares to the existing shares holders in proportion of 1:1 on 27th December 2023 based on the approval of its 73rd Annual General meeting held on 22nd September 2023.

(i) वर्ष के शुरुआत और अंत में बकाया इक्विटी शेयरों की संख्या का समाधान:

Reconciliation of number of Equity Shares outstanding at the beginning and at the end of the year:

विवरण Particulars	31 मार्च 2025 को As at 31st March 2025		31 मार्च 2024 को As at 31st March 2024	
	(संख्या में) (In Nos.)	(₹ लाख में) (₹ in lakhs)	(संख्या में) (In Nos.)	(₹ लाख में) (₹ in lakhs)
वर्ष के आरंभ में बकाया शेयर Shares outstanding at the beginning of the year	3,454,600	34,546.00	1,727,300	17,273.00
2023-24 के दौरान 1:1 के अनुपात में बोनस शेयर जारी किए जाएंगे, जिनका भुगतान नकद में नहीं किया जाएगा। Add Bonus Shares issued @ 1:1 during 2023-24 without payment being received in cash	-	-	1,727,300	17,273.00
वर्ष के अंत में बकाया शेयर Shares outstanding at the end of the year	3,454,600	34,546.00	3,454,600	34,546.00

5% से अधिक शेयर वाले प्रत्येक शेयरधारक एवं प्रमोटर की शेयरधारिता का विवरण:

Details of shares in the Company held by each shareholder holding more than 5% shares and promoter's shareholding:

शेयरधारक का नाम Name of Shareholder	31 मार्च 2025 को As at 31st March 2025		31 मार्च 2024 को As at 31st March 2024	
	धारित शेयरों की संख्या Number of Shares held	धारित % % of Holding	धारित शेयरों की संख्या Number of Shares held	धारित % % of Holding
इक्विटी शेयर्स: / Equity Shares:				
भारत के राष्ट्रपति और उनके नामित प्रतिनिधि The President of India and its nominee	3,454,600	100%	3,454,600	100%

नोट 22 - अन्य इक्विटी

Note 22 - Other equity

सामान्य रिजर्व / General reserve (₹ लाख में / ₹ in lakhs)

विवरण Particulars	31 मार्च 2025 को As at 31st March 2025	31 मार्च 2024 को As at 31st March 2024
आरंभिक शेष / Opening balance	8,200.18	8,200.18
वर्ष के दौरान लेन देन / Transaction during the year	-	-
समापन शेष / Closing balance	8,200.18	8,200.18

स्वरूप और प्रयोजन - यह वितरण योग्य रिजर्व है, जो कंपनी के लाभ और हानि में अधिशेष से निर्मित होता है।

Nature and Purpose - This is distributable reserve created out of surplus in profit and loss of the Company.

प्रतिधारित आय / Retained earnings (₹ लाख में / ₹ in lakhs)

विवरण Particulars	31 मार्च 2025 को As at 31st March 2025	31 मार्च 2024 को As at 31st March 2024
आरंभिक शेष / Opening balance	242,616.07	185,131.78
वर्ष के दौरान लेन देन / Transaction during the year -		
वर्ष के लिए लाभ/(हानि) / Profit/(loss) for the year	79,794.95	101,221.70
वर्ष के लिए अन्य व्यापक आय / Other comprehensive income for the year	(3,208.09)	(320.39)
प्रतिधारित आय में मान्यता प्राप्त पूर्व अवधि की मदों के कारण प्रभाव Impact on account of prior period items recognised in Retained Earnings		
बोनस शेयर / Bonus Share	-	(17,273.00)
लाभांश / Dividend		
वित्त वर्ष 2022-23 का अंतिम लाभांश @ 176.23 रुपये प्रति शेयर Final Dividend of FY 2022-23 @ ₹ 176.23 per share		(3,044.00)
वित्त वर्ष 2023-24 का अंतरिम लाभांश @ 694.73 रुपये प्रति शेयर Interim Dividend of FY 2023-24 @ ₹ 694.73 per share		(12,000.00)
वित्त वर्ष 2023-24 का अंतरिम लाभांश @ ₹ 321.31 रुपये प्रति शेयर Interim Dividend of FY 2023-24 @ ₹ 321.31 per share		(11,100.00)
वित्त वर्ष 2023-24 का अंतिम लाभांश @ ₹ 210.36 रुपये प्रति शेयर Final Dividend of FY 2023-24 @ ₹ 210.36 per share	(7,267.00)	
समापन शेष / Closing balance	**311,935.93**	**242,616.07**

स्वरूप और प्रयोजन – प्रतिधारित आय के माध्यम से कंपनी द्वारा वर्षों से संचित किए गए आय और हानियों का प्रतिनिधित्व किया जाता है।

Nature and Purpose - Retained earnings represents accumulated earnings and losses made by the Company over the years.

नोट 23 - गैर-वर्तमान पट्टा देयताएँ
Note 23 - Non-Current Lease Liabilities

(₹ लाख में / ₹ in lakhs)

विवरण Particulars	31 मार्च 2025 को As at 31st March 2025	31 मार्च 2024 को As at 31st March 2024
पट्टा दायित्व/वित्त पट्टा दायित्व / Lease Liability/Finance lease obligations	39.93	73.16
		-
कुल / Total	**39.93**	**73.16**

नोट 24- अन्य गैर-वर्तमान वित्तीय देयताएँ
Note 24- Other non-current financial liabilities

(₹ लाख में / ₹ in lakhs)

विवरण Particulars	31 मार्च 2025 को As at 31st March 2025	31 मार्च 2024 को As at 31st March 2024
"अन्य देयताये - एमएसई / Other Payable - MSMEs	310.20	182.69
अन्य देयताये - अन्य / Other Payable - Others	2.00	952.18
कुल / Total	**312.20**	**1,134.87**

नोट: अन्य गैर-वर्तमान वित्तीय देयताएं संविदागत प्रतिधारण से संबंधित हैं।

Note : The Other Non current Financial Liabilities is in respect of contractual retentions.

नोट 25 - गैर-वर्तमान प्रावधान
Note 25 - Non-current provisions

(₹ लाख में / ₹ in lakhs)

विवरण Particulars	31 मार्च 2025 को As at 31st March 2025	31 मार्च 2024 को As at 31st March 2024
a) कर्मचारी लाभ के लिए प्रावधान / a) Provision for employee benefits*	3,693.41	16,454.24
b) अन्य / b) Others	-	5.01
कुल / Total	**3,693.41**	**16,459.25**

* नोट 53 देखें / * Refer note 53

नोट 26 - वर्तमान पट्टा देयताएँ
Note 26 - Current Lease Liabilities

(₹ लाख में / ₹ in lakhs)

विवरण Particulars	31 मार्च 2025 को As at 31st March 2025	31 मार्च 2024 को As at 31st March 2024
पट्टा दायित्व/वित्तीय पट्टा दायित्व / Lease Liability/Finance lease obligations	13.53	267.30
कुल / Total	**13.53**	**267.30**

नोट 27 / Note 27

(a) 31 मार्च 2025 तक वर्तमान व्यापार देय की अनुसूची
Current trade payables aging schedule as at 31st March 2025

(₹ लाख में / ₹ in lakhs)

विवरण Particulars	देय नहीं/बिल न किया गया Not due/ unbilled	भुगतान की देय तिथि से निम्नलिखित अवधियों के लिए बकाया Outstanding for following periods from due date of payment				कुल Total
		1 वर्ष से कम Less than 1 year	1-2 वर्ष 1-2 years	2-3 वर्ष 2-3 years	3 वर्ष से अधिक More than 3 years	
एमएसएमई / MSME	1,048.95	9.47	0.00	0.00	0.00	1,058.42
अन्य / Others	2,182.44	692.87	105.77	57.09	78.00	3,116.16
विवादित बकाया-एमएसई Disputed dues-MSME	0.00	0.00	0.00	0.00	0.00	0.00
विवादित बकाया-अन्य Disputed dues-Others	152.84	0.00	0.00	0.00	0.00	152.84
कुल / Total	**3,384.23**	**702.34**	**105.77**	**57.09**	**78.00**	**4,327.42**

(b) 31 मार्च 2024 तक वर्तमान व्यापार देय की अनुसूची
Current trade payables aging schedule as at 31st March 2024

(₹ लाख में / ₹ in lakhs)

विवरण Particulars	देय नहीं/बिल न किया गया Not due/ unbilled	भुगतान की देय तिथि से निम्नलिखित अवधियों के लिए बकाया Outstanding for following periods from due date of payment				कुल Total
		1 वर्ष से कम Less than 1 year	1-2 वर्ष 1-2 years	2-3 वर्ष 2-3 years	3 वर्ष से अधिक More than 3 years	
एमएसएमई / MSME	951.90	0.00	0.00	0.00	0.00	951.90
अन्य / Others	4,517.04	568.68	57.70	85.88	3.53	5,232.83
विवादित बकाया-एमएसएमई Disputed dues-MSME	0.00	0.00	0.00	0.00	0.00	0.00
विवादित बकाया-अन्य Disputed dues-Others	216.65	0.00	0.00	0.00	0.00	216.65
कुल / Total	**5,685.59**	**568.68**	**57.70**	**85.88**	**3.53**	**6,401.38**

नोट 28 - अन्य वर्तमान वित्तीय देयताएँ
Note 28 - Other current financial liabilities

(₹ लाख में / ₹ in lakhs)

विवरण Particulars	31 मार्च 2025 को As at 31st March 2025	31 मार्च 2024 को As at 31st March 2024
अन्य देय - सूक्ष्म और लघु उद्यम / Other Payables - Micro and Small Enterprises	2,259.78	260.63
खर्चों के लिए देयताएं / Liabilities for expenses	3,249.29	4,697.68
सुरक्षा और प्रतिधारण धन / Security and retention money	3,020.83	2,447.03
ठेकेदार को देय / Payable to contractor	2,002.79	2,266.43
अन्य देयताएं / Other liabilities	509.98	660.49
कुल / Total	**11,042.67**	**10,332.26**

सूक्ष्म, लघु और मध्यम उद्यम विकास अधिनियम, 2006 (एमएसएमईडी) के तहत परिभाषित सूक्ष्म और लघु उद्यमों के कुल बकाया (मूलधन और ब्याज) के बारे में विवरण को नीचे प्रस्तुत किया गया है।

The information regarding total outstanding dues (principal & interest) of micro and small enterprises as defined under the Micro, Small and Medium Enterprises Development Act, 2006 (MSMED) is given below.

(₹ लाख में / ₹ in lakhs)

विवरण Particulars	31 मार्च 2025 तक As at 31st March 2025		31 मार्च 2024 तक As at 31st March 2024	
	गैर वर्तमान - दीर्घकालिक देयताएं - व्यापार देयता एवं अन्य वर्तमान देयताएं Non current - Long term liabilities - Trade payable & Other current liabilities	वर्तमान-व्यापार देयता और अन्य वर्तमान देयताएं Current - Trade payable & Other current liabilities	गैर वर्तमान - दीर्घकालिक देयताएं - व्यापार देयता एवं अन्य वर्तमान देयताएं Non current - Long term liabilities - Trade payable & Other current liabilities	वर्तमान-व्यापार देयता और अन्य वर्तमान देयताएं Current - Trade payable & Other current liabilities
एमएसएमईडी अधिनियम के तहत पंजीकृत आपूर्तिकर्ताओं को देय मूल राशि और वर्ष के अंत में बकाया राशि Principal amount due to suppliers registered under the MSMED Act and remaining unpaid as at the end of year	शून्य NIL	3,318.20	शून्य NIL	1,212.53
एमएसएमईडी अधिनियम के तहत पंजीकृत आपूर्तिकर्ताओं को देय और वर्ष के अंत में बकाया ब्याज की राशि Interest due to suppliers registered under the MSMED Act and remaining unpaid as at the end of year	शून्य NIL	शून्य NIL	शून्य NIL	शून्य NIL
वर्ष के दौरान नियत दिन के बाद, एमएसएमईडी के तहत पंजीकृत आपूर्तिकर्ताओं को एमएसएमईडी अधिनियम की धारा 16 के तहत भुगतान किया गया ब्याज Interest paid, under section 16 of the MSMED Act, to suppliers registered under MSME, beyond the appointed day during the year	शून्य NIL	शून्य NIL	शून्य NIL	शून्य NIL
भुगतान करने में विलंब की अवधि के लिए ब्याज की देय राशि और देय (जिसका भुगतान किया गया है लेकिन वर्ष के दौरान नियत दिन के बाद) लेकिन एमएसएमईडी अधिनियम के तहत निर्दिष्ट ब्याज को जोड़े बिना Amount of interest due and payable for the period of delay in making payment (which have been paid but beyond the appointed day during the year) but without adding the interest specified under MSMED Act	शून्य NIL	शून्य NIL	शून्य NIL	शून्य NIL
वर्ष के अंत में अर्जित ब्याज की राशि और भुगतान के लिए बकाया राशि. Amount of interest accrued and remaining unpaid at the end of year.	शून्य NIL	शून्य NIL	शून्य NIL	शून्य NIL
एमएसएमईडी अधिनियम की धारा 23 के तहत कटौती योग्य व्यय की अस्वीकृति के उद्देश्य से, आगे की तारीखों में देय ब्याज की शेष राशि और देय राशि भी, जब तक कि उपरोक्त ब्याज की राशि वास्तव में छोटे उद्यमों को वास्तविक रूप से अदा की गई है Amount of further interest remaining due and payable even in the succeeding years, until such date when the interest dues above are actually paid to the small enterprises, for the purpose of disallowance of a deductible expenditure under section 23 of the MSMED Act	शून्य NIL	शून्य NIL	शून्य NIL	शून्य NIL

* कंपनी के पास एमएसएमईडी अधिनियम के अनुसार निर्धारित समय-सीमा से परे एमएसई विक्रेताओं से संबंधित कोई बिल लंबित नहीं है और वित्तीय वर्ष के दौरान सभी भुगतान निर्धारित समय-सीमा के भीतर किए गए हैं।

* The company has no bills pending pertaining to MSE vendors beyond the prescribed timelines as per MSMED Act and all the payments has been made within the prescribed timelines during the financial year.

नोट 29 - अन्य वर्तमान देयताएँ
Note 29 - Other current liabilities

(₹ लाख में / ₹ in lakhs)

विवरण Particulars	31 मार्च 2025 को As at 31st March 2025	31 मार्च 2024 को As at 31st March 2024
ग्राहकों से अग्रिम - अनुबंध देयताएँ / Advances from Customers - Contract Liabilities	3,104.72	4,541.82
वैधानिक देयताएँ / Statutory Liabilities	1,856.24	1,524.18
सरकारी परियोजनाओं के खाते में शेष (शुद्ध)* Balance on account of Government Projects (Net)*	1,999.96	2,766.17
अन्य देयताएँ / Other liabilities	517.81	393.42
कुल / Total	**7,478.73**	**9,225.59**

* नोट 52 देखें
* Refer Note 52

नोट 30 - वर्तमान प्रावधान
Note 30 - Current provisions

(₹ लाख में / ₹ in lakhs)

विवरण Particulars	31 मार्च 2025 को As at 31st March 2025	31 मार्च 2024 को As at 31st March 2024
कर्मचारी लाभ के लिए प्रावधान / Provision for employee benefits	8,589.13	5,560.87
अन्य / Others		
विवादित वैधानिक बकाया के लिए प्रावधान / Provision for disputed statutory dues	9,131.39	6,466.21
विरोध के तहत भुगतान की गई राशि / Amount paid under protest	(7,795.83)	(4,595.50)
प्रवेश कर के लिए प्रावधान# / Provision for entry tax#	79.14	79.14
परिसंपत्ति सेवानिवृत्ति दायित्व / Asset retirement obligation	4,009.04	3,081.52
सीएसआर के लिए प्रावधान - चालू / Provision for CSR - ongoing	190.47	-
अन्य / others	5.12	-
कुल / Total	**14,208.46**	**10,592.24**

कंपनी की ऑसकॉम इकाई ने फर्नेस ऑयल और कोयले को कच्चा माल मानते हुए 'उड़ीसा प्रवेश कर अधिनियम, 1999' के प्रावधानों के तहत उन पर भुगतान किए गए प्रवेश कर के आरंभ का दावा किया। कटक "सीसीटी" के वाणिज्यिक कर आयुक्त द्वारा इसकी अनुमति न दिए जाने के खिलाफ कंपनी ने माननीय उड़ीसा उच्च न्यायालय के समक्ष एक रिट याचिका दायर की। हालाँकि, लेखा में ₹ 104.81 लाख (पिछले वर्ष ₹ 104.81 लाख) की विवादित राशि प्रदान की गई है। कंपनी ने सक्षम प्राधिकारियों के निर्देशानुसार सीसीटी के साथ ₹ 25.68 लाख (पिछले वर्ष ₹ 25.68 लाख) की कुल राशि समायोजित की, जिसे सकल देयता के विरुद्ध समायोजित किया गया है।

The Oscom unit of the Company, considering furnace oil and coal as raw material claimed set off of entry tax paid on them under the provisions of 'Orissa Entry Tax Act, 1999. Against the disallowance of this by the Commissioner of Commercial Tax, Cuttack "CCT" the Company filed a writ petition before the Hon'ble Orissa High Court. However, the disputed amount of ₹ 104.81 lakhs (previous year ₹ 104.81 lakhs) has been provided in the accounts. The Company adjusted an aggregate amount of ₹ 25.68 lakhs (previous year ₹ 25.68 lakhs) with CCT as directed by the competent authorities which has been netted against the gross liability.

नोट 31 - परिचालन से राजस्व
Note 31 - Revenue from operations

(₹ लाख में / ₹ in lakhs)

विवरण Particulars	31 मार्च 2025 को समाप्त वर्ष के लिए For the year ended 31st March 2025	31 मार्च 2024 को समाप्त वर्ष के लिए For the year ended 31st March 2024
उत्पादों का विक्रय / Sale of Products	177,522.67	193,887.12
सेवाओं का विक्रय / Sale of Services	5,033.48	8,602.54
अन्य परिचालन आय / Other Operating Revenues	1,788.07	7,794.88
कुल / Total	**184,344.22**	**210,284.54**

नोट:

उत्पादों की बिक्री में निर्यात के माध्यम से ₹ 86901.25 लाख रुपये (पिछले वर्ष ₹ 96258.19 लाख रुपये) की आय शामिल है, जिसकी गणना एफओबी आधार पर की गई है।

भारत सरकार (जीओआई) को विशेष रूप से आपूर्ति किए गए परमाणु ग्रेड अमोनियम डाइ-यूरेनेट (एनजीएडीयू) के लिए मुआवजे के लिए राजस्व को नवीनतम अनुमोदित दर (वर्ष 2010-11 की पूर्व अनुमोदित दर को 2012-13 से 2021-22 की अवधि के दौरान प्रारंभिक मान्यता के लिए लगातार लागू किया जाता था) के आधार पर मान्यता दी जाती है। विशिष्ट अनुमोदन प्राप्त होने पर, अंतर प्रभाव को ऐसे अनुमोदन प्राप्त होने के वर्ष में राजस्व के भाग के रूप में माना जाता है। तदनुसार, ₹ 1024.41 लाख [आरईईपी के ₹ 1161.24 लाख और आरईडी के ₹ (136.83) लाख] 'प्रारंभिक रूप से मान्यता प्राप्त राशि' और 'अब अनुमोदित राशि' के बीच के अंतर को वर्ष 2024-25 में राजस्व के रूप में मान्यता दी गई है।

भारतीय लेखा मानक 115 प्रकटीकरणों का खुलासा अन्य मानकों के अनुपालन में वित्तीय विवरणों में अन्यत्र किया गया है।

Note:

Sale of products includes earning by way of exports amounting to ₹ 86,901.25 lakhs (Previous year ₹ 96,258.19 lakhs) calculated on FOB basis.

Revenue towards compensation for Nuclear Grade Amonium Di-uranate (NGADU) supplied exclusively to Government of India (GoI) is recognised on the basis of the latest approved rate (previously approved rate of the year 2010-11 used to be consistently applied for the initial recognition during the period from 2012-13 to 2021-22). Upon receipt of specific approval, the differential impact is considered as part of the revenue in the year of receipt of such approval. Accordingly, ₹ 1,024.41 Lakhs (₹ 1,161.24 lakhs of REEP and ₹ (136.83) lakhs of RED) being the difference of the 'sum initially recognised' and the 'sum now approved' is recognised as revenue in the year 2024-25.

Ind AS 115 disclosures are disclosed elsewhere in financial statements in compliance with other standards.

नोट 32 - अन्य आय
Note 32 - Other income

(₹ लाख में / ₹ in lakhs)

विवरण Particulars	31 मार्च 2025 को समाप्त वर्ष के लिए For the year ended 31st March 2025	31 मार्च 2024 को समाप्त वर्ष के लिए For the year ended 31st March 2024
परिशोधन लागत पर मापी गई वित्तीय परिसंपत्तियों पर ब्याज की आय Interest Income on financial assets measured at amortised cost		
बैंक जमा पर / On Bank deposits	15,192.83	11,464.78
अन्य जमा पर / On others	836.83	1,431.29
लाभ या हानि के माध्यम से उचित मूल्य पर मापे गए वित्तीय परिसंपत्तियों से लाभांश आय Gains from financial assets measured at Fair value through profit or loss		
प्राप्त / Realised	1,194.01	1,196.45
बाजार के रूप में अंकित / Mark to Market	25.80	105.65
अन्य गैर-परिचालनगत आय / Other non-operating income		

(₹ लाख में / ₹ in lakhs)

विवरण Particulars	31 मार्च 2025 को समाप्त वर्ष के लिए For the year ended 31st March 2025	31 मार्च 2024 को समाप्त वर्ष के लिए For the year ended 31st March 2024
शुद्ध विदेशी मुद्रा लाभ / Net Foreign Exchange Gain	589.67	689.43
संपत्ति, संयंत्र और उपकरण की बिक्री पर लाभ Profit on sale of property, plant and equipment	21.53	85.77
परिसमाप्त क्षतिपूर्ति / Liquidated damages	903.59	111.62
अन्य / Others	524.80	1,098.66
कुल / Total	**19,289.06**	**16,183.65**

नोट 33 - उपभोग की गई सामग्री की लागत
Note 33 - Cost of materials consumed

(₹ लाख में / ₹ in lakhs)

विवरण Particulars	31 मार्च 2025 को समाप्त वर्ष के लिए For the year ended 31st March 2025	31 मार्च 2024 को समाप्त वर्ष के लिए For the year ended 31st March 2024
उपभुक्त कच्चा माल / Raw material consumed	13,042.51	13,523.23
उपभुक्त रसायन / Chemicals consumed	2,526.19	3,074.36
कुल / Total	**15,568.70**	**16,597.59**

नोट 34 - व्यापार में स्टॉक की खरीद
Note 34 - Purchase of Stock in Trade

(₹ लाख में / ₹ in lakhs)

विवरण Particulars	31 मार्च 2025 को समाप्त वर्ष के लिए For the year ended 31st March 2025	31 मार्च 2024 को समाप्त वर्ष के लिए For the year ended 31st March 2024
व्यापार में स्टॉक की खरीद / Purchase of stock in trade	11,438.38	7,001.72
कुल / Total	**11,438.38**	**7,001.72**

नोट 35 - तैयार माल, व्यापार-में-स्टॉक और प्रगति-में-कार्य की सूची में परिवर्तन (लाख रुपये में)
Note 35 - Changes in inventories of finished goods, Stock-in-Trade and work-in-progress

(₹ लाख में / ₹ in lakhs)

विवरण Particulars	31 मार्च 2025 को समाप्त वर्ष के लिए For the year ended 31st March 2025	31 मार्च 2024 को समाप्त वर्ष के लिए For the year ended 31st March 2024
वर्ष के अंत में / At the end of the Year		
तैयार माल / Finished Goods	25,073.40	20,322.88
प्रगति में कार्य / Work-In-Progress	6,888.23	5,200.21
आगे की प्रक्रिया के लिए मध्यवर्ती उत्पाद / Intermediate product for further processing	62.29	43.19
	32,023.92	**25,566.28**
वर्ष के आरंभ में / At the beginning of the Year		
तैयार माल / Finished Goods	20,322.88	18,642.68
प्रगति में कार्य / Work-In-Progress	5,200.21	4,999.45
आगे की प्रक्रिया के लिए मध्यवर्ती उत्पाद Intermediate product for further processing	43.19	162.96
	25,566.28	**23,805.09**
कुल / Total	**(6,457.64)**	**(1,761.19)**

नोट 36 - कर्मचारी लाभ व्यय
Note 36 - Employee benefits expense

(₹ लाख में / ₹ in lakhs)

विवरण Particulars	31 मार्च 2025 को समाप्त वर्ष के लिए For the year ended 31st March 2025	31 मार्च 2024 को समाप्त वर्ष के लिए For the year ended 31st March 2024
वेतन और मजदूरी / Salaries and wages	13,284.76	14,318.13
भविष्य निधि और अन्य निधियों में योगदान / Contribution to provident and other funds	1,975.34	2,045.16
कर्मचारी कल्याण व्यय / Staff welfare expense	2,531.76	6,919.32
घटाएं: सरकारी परियोजनाओं/पूंजीगत कार्यों से व्यय अन्य शीर्षों को हस्तांतरित और उपरि प्रभारों की प्रतिपूर्ति Less: Expenditure transferred to other heads & recoupment of overhead charges from the Government projects/capital works	(320.63)	(203.49)
कुल / Total	**17,471.23**	**23,079.12**

अन्य व्यापक आय में डेबिट किया गया बीमांकिक लाभ / (हानि)
Acturial Gain / (Loss) debited to Other Comprehensive Income

(₹ लाख में / ₹ in lakhs)

विवरण Particulars	31 मार्च 2025 को समाप्त वर्ष के लिए For the year ended 31st March 2025	31 मार्च 2024 को समाप्त वर्ष के लिए For the year ended 31st March 2024
उपदान / Gratuity	451.65	100.46
पीआरएमएस / PRMS	3,844.45	(529.31)
पुनर्वास भत्ते / Resettlement Allowances	(9.05)	0.70
कुल / Total	**(4,287.05)**	**(428.15)**

नोट: विभिन्न कर्मचारी लाभों के लिए किए गए प्रावधान के संबंध में भारतीय लेखा मानक-19 द्वारा अपेक्षित प्रकटीकरण नोट संख्या 48 के अंतर्गत दर्शाया गया है।

Note: Disclosures required by Ind AS-19 in respect of provision made towards various Employees benefits is shown under Note No. 48.

नोट 37 - वित्तीय लागत
Note 37 - Finance costs

(₹ लाख में / ₹ in lakhs)

विवरण Particulars	31 मार्च 2025 को समाप्त वर्ष के लिए For the year ended 31st March 2025	31 मार्च 2024 को समाप्त वर्ष के लिए For the year ended 31st March 2024
परिशोधित लागत पर मापी गई वित्तीय देयताओं पर ब्याज व्यय: Interest expense on financial liabilities measured at amortised cost:		
ब्याज - बैंक / Interest - Bank	1.87	-
पट्टा देयता पर ब्याज / Interest on lease liability	14.77	34.76
कुल / Total	**16.64**	**34.76**

नोट 38 - अन्य व्यय
Note 38 - Other expenses

(₹ लाख में / ₹ in lakhs)

विवरण Particulars	31 मार्च 2025 को समाप्त वर्ष के लिए For the year ended 31st March 2025	31 मार्च 2024 को समाप्त वर्ष के लिए For the year ended 31st March 2024
भंडार और पुर्जों की खपत / Consumption of stores and spares	2,319.48	3,013.09
बिजली और ईंधन / Power and fuel	12,966.19	11,643.68
किराया / Rent	556.94	577.83
भवनों की मरम्मत / Repairs to buildings	1,228.60	1,016.02
मशीनों की मरम्मत / Repairs to machinery	3,075.30	2,503.84
अन्य मरम्मत / Repairs - others	2,783.12	2,345.88
बीमा / Insurance	243.50	278.03
निर्यात शुल्क को छोड़कर दरें और कर / Rates and taxes excl. export duty	127.41	122.19
रॉयल्टी / Royalty	7,789.96	5,427.25
अपशिष्ट निपटान व्यय / Waste disposal expenses	122.83	128.21
पैकिंग और हैंडलिंग व्यय / Packing and handling expenses	2,831.09	3,433.28
कमीशन / Commission	5.83	26.03
बेची/छोड़ी गई संपत्ति, संयंत्र और उपकरणों पर हानि Loss on property, plant and equipment sold/discarded	45.53	38.31
संदिग्ध ऋणों, परिसंपत्तियों और अग्रिमों के लिए प्रावधान Provision for doubtful debts,assets and advances	166.19	54.01
अचल भंडारों की हानि / Loss of non-moving stores	35.81	115.50
सीएसआर और स्थिरता / CSR & Sustainability	2,155.54	1,602.02
यात्रा व्यय / Travelling Expenses	314.10	293.63
लेखा परीक्षक का पारिश्रमिक / Auditor's Remuneration		
वैधानिक लेखा परीक्षा शुल्क / Statutory Audit fees	8.80	8.80
कर लेखा परीक्षा शुल्क / Tax audit fees	1.20	1.20
यात्रा और जेब खर्च / Travelling and out of pocket expenses	3.95	4.05
लेखा परीक्षक का कुल पारिश्रमिक / Auditor's Remuneration total	**13.95**	**14.05**
लागत लेखा परीक्षा शुल्क / Cost Audit fees	0.62	0.55
खनिजों पर निर्यात शुल्क / Export Duty on minerals	1,270.04	1,361.55
निजी सुरक्षा व्यवस्था के लिए व्यय / Expenses for Pvt. Security Arrangements	1,780.54	1,603.29
खनन पट्टा व्यय / Mining Lease exp.	3,355.28	1,876.63
बाह्यस्त्रोत किराया शुल्क / Outsourced Hire Charges	2,750.08	2,502.95
विविध व्यय / Miscellaneous expenses	3,085.59	2,701.46
कुल / Total	**49,023.52**	**42,679.28**

नोट 39 - आयकर व्यय
Note 39 - Income tax expense

(₹ लाख में / ₹ in lakhs)

विवरण Particulars	31 मार्च 2025 31st March 2025	31 मार्च 2024 31st March 2024
(a) आयकर व्यय / Income tax expense		
वर्तमान कर Current tax		
वर्तमान वर्ष के लिए / For Current Year		
आयकर / Income tax	28,051.00	34,882.96
पिछले वर्षों के लिए / For earlier years		
आयकर / Income tax	(1,668.00)	787.67
कुल वर्तमान कर / Total of Current tax	**26,383.00**	**35,670.63**
आस्थगित कर / Deferred Tax		
आस्थगित कर शुल्क/(ऋण) / Deferred tax charge/(credit)	4,105.92	(2,408.07)
कुल आस्थगित कर / Total of Deferred tax	**4,105.92**	**(2,408.07)**
कुल / Total	**30,488.92**	**33,262.56**

नोट 39.1: कर व्यय और लेखांकन लाभ को कर दर से गुणा करने के बाद अंतर का मिलान
Note 39.1: Reconciliation of tax expense and the accounting profit multiplied by tax rate

(₹ लाख में / ₹ in lakhs)

विवरण Particulars	31 मार्च 2025 31st March 2025	31 मार्च 2024 31st March 2024
कर से पहले शुद्ध लाभ / Net Profit before tax	110,283.87	134,484.26
कर दर / Tax Rate	25.17%	25.17%
अनुमानित कर व्यय / Computed expected tax expenses	27,756.24	33,847.00
कर योग्य आय की गणना करते समय उन राशियों का कर प्रभाव जो कटौती योग्य/कर योग्य नहीं हैं **Tax effect of amounts which are not deductible / not taxable in calculating taxable income**		
मूल्यह्रास के प्रभाव / Effects of deprecation	188.94	154.21
गैर-कटौती योग्य व्यय का प्रभाव / Effect of non- deductible expenses	5,246.55	(646.36)
कटौती योग्य व्यय का प्रभाव / Effect of deductible expenses	(1,355.29)	(1,193.94)
पूंजीगत लाभ पर कर / Tax on Capital Gains	320.48	313.98
पिछले वर्षों का अतिरिक्त प्रावधान / Excess provision of earlier years	(1,668.00)	787.67
आयकर व्यय / Income Tax expense	**30,488.92**	**33,262.56**

31 मार्च 2025 को समाप्त वर्ष के लिए आस्थगित कर की स्थिति / Deferred Tax movement for the year ended 31st March 2025

(₹ लाख में / ₹ in lakhs)

निम्न के संबंध में आस्थगित कर शेष Deferred tax balance in relation to	1 अप्रैल 2024 को As at 1st April 2024	लाभ और हानि के माध्यम से मान्यता प्राप्त / परिवर्तित Recognised/ reversed through profit and loss	ओसीआई से मान्यता प्राप्त / पुनर्वर्गीकृत Recognised in / reclassified from OCI	31 मार्च 2025 को As at 31st March 2025
निम्न के कारण आस्थगित कर देयताएं : **Deferred tax liabilities on account of:**				
संपत्ति, संयंत्र और उपकरण तथा उपयोग का अधिकार Property, Plant and Equipment and Right to Use	350.22	366.23	0	716.45
म्यूचुअल फंड का उचित मूल्य समायोजन Fair Value adjustment of Mutual Funds		6.49	0	6.49
कुल आस्थगित कर देयताएँ **Total deferred tax liabilities**	**350.22**	**372.72**	**-**	**722.94**

(₹ लाख में / ₹ in lakhs)

निम्न के संबंध में आस्थगित कर शेष Deferred tax balance in relation to	1 अप्रैल 2024 को As at 1st April 2024	लाभ और हानि के माध्यम से मान्यता प्राप्त / परिवर्तित Recognised/ reversed through profit and loss	ओसीआई से मान्यता प्राप्त / पुनर्वर्गीकृत Recognised in / reclassified from OCI	31 मार्च 2025 को As at 31st March 2025
निम्न के कारण आस्थगित कर परिसंपत्तियाँ : **Deferred tax assets on account of:**				
धारा 43-बी के तहत अस्वीकृत राशि, जिसे आवधिक अंतराल के रूप में माना जा सकता है Disallowances U/s 43B allowable as timing differences	1,634.34	(297.31)	113.67	1,450.70
संदिग्ध ऋण और अग्रिमों के लिए प्रावधान Provision for Doubtful debts and Advances	382.16	41.58	0	423.74
सेवानिवृत्ति के बाद चिकित्सा योजना Post Retirement Medical Scheme	3,497.16	(3,226.82)	967.57	1,237.91
अन्य समय अंतर / Other timing differences	2,267.73	(180.43)	(2.28)	2,085.02
ब्याज आय में विलंब / Deferment of interest income	0.40	2.01	0	2.41
वित्त पट्टा दायित्व / Finance lease obligation	85.69	(72.23)	0	13.46
कुल विलंबित कर परिसंपत्ति **Total deferred tax assets**	**7,867.48**	**(3,733.20)**	**1,078.96**	**5,213.24**
कुल / Total	**7,517.26**	**(4,105.92)**	**1,078.96**	**4,490.30**

31 मार्च 2024 को समाप्त वर्ष के लिए आस्थगित कर की स्थिति
Deferred Tax movement for the year ended 31st March 2024

(₹ लाख में / ₹ in lakhs)

निम्न के संबंध में आस्थगित कर शेष Deferred tax balance in relation to	1 अप्रैल 2023 को As at 1st April 2023	लाभ और हानि के माध्यम से मान्यता प्राप्त / परिवर्तित Recognised/ reversed through profit and loss	ओसीआई से मान्यता प्राप्त / पुनर्वर्गीकृत Recognised in / reclassified from OCI	31 मार्च 2024 को As at 31st March 2024
निम्न के कारण आस्थगित कर देयताएं : **Deferred tax liabilities on account of:**				
दर्ज और कर मूल्यह्रास के बीच का अंतर Difference between book and tax depreciation	64.49	285.73		350.22
कुल विलंबित कर देनदारियाँ **Total deferred tax liabilities**	**64.49**	**285.73**	**-**	**350.22**
निम्न के कारण आस्थगित कर परिसंपत्तियाँ : **Deferred tax assets on account of:**				
धारा 43-बी के तहत अस्वीकृत राशि, जिसे आवधिक अंतराल के रूप में माना जा सकता है Disallowances U/s 43B allowable as timing differences	931.70	727.92	(25.28)	1,634.34
संदिग्ध ऋण और अग्रिमों के लिए प्रावधान Provision for Doubtful debts and Advances	375.14	7.02		382.16
सेवानिवृत्ति के बाद चिकित्सा योजना Post Retirement Medical Scheme	2,383.67	980.28	133.22	3,497.16
अन्य समय अंतर Other timing differences	1,248.87	1,019.04	(0.18)	2,267.73

(₹ लाख में / ₹ in lakhs)

निम्न के संबंध में आस्थगित कर शेष Deferred tax balance in relation to	1 अप्रैल 2023 को As at 1st April 2023	लाभ और हानि के माध्यम से मान्यता प्राप्त / परिवर्तित Recognised/ reversed through profit and loss	ओसीआई से मान्यता प्राप्त / पुनर्वर्गीकृत Recognised in / reclassified from OCI	31 मार्च 2024 को As at 31st March 2024
गैर-उपभोगात्मक मूल्यह्रास Unabsorbed Depreciation	-	-		-
गैर-उपभोगात्मक हानि Unabsorbed loss	-	-		-
ब्याज आय में विलंब Deferment of interest income	0.05	0.35		0.40
वित्त पट्टा दायित्व Finance lease obligation	126.49	(40.80)		85.69
एमएटी क्रेडिट पात्रता MAT credit entitlement	-	-		-
कुल विलंबित कर परिसंपत्ति Total deferred tax assets	**5,065.92**	**2,693.81**	**107.76**	**7,867.48**
कुल / Total	**5,001.43**	**2,408.07**	**107.76**	**7,517.26**

नोट 40 - सीएसआर व्यय
Note 40 - CSR Expenditure

(₹ लाख में / ₹ in lakhs)

विवरण Particulars	31 मार्च 2025 को समाप्त वर्ष के लिए For the year ended 31st March 2025			31 मार्च 2024 को समाप्त वर्ष के लिए For the year ended 31st March 2024		
(i) वर्ष के दौरान व्ययित बोर्ड द्वारा अनुमोदित राशि amount approved by the Board to be spent during the year			2,163.79			1,544.20
(ii) वर्ष के दौरान कंपनी द्वारा व्ययित अपेक्षित राशि (धारा 135 की उपधारा (5) के अनुसार कंपनी के औसत शुद्ध लाभ का दो प्रतिशत) amount required to be spent by the company during the year (two percent of average net profit of the company as per sub-section (5) of section 135)			2,155.54			1,536.22
(iii) धारित व्यय की राशि amount of expenditure incurred	नकद में In cash	अभी तक नकद भुगतान नहीं किया गया है Yet to be paid in Cash	कुल Total	नकद में In cash	अभी तक नकद भुगतान नहीं किया गया है Yet to be paid in Cash	कुल Total
(a) किसी भी परिसंपत्ति का निर्माण/अधिग्रहण Construction/ acquisition of any assets	758.28	14.74	773.02	457.60	72.53	530.14
(b) उपरोक्त (a) के अलावा अन्य उद्देश्य से On purpose other than (a) above	1,279.28	58.12	1,337.40	957.63	114.25	1,071.88
कुल धारित व्यय राशि Total amount of expenditure incurred	**2,037.56**	**72.86**	**2,110.42**	**1,415.24**	**186.79**	**1,602.02**
(iv) चालू परियोजना पर खर्च किए जाने वाले सीएसआर के लिए प्रावधान provision for CSR to be Spent on Ongoing project			190.47			-

(₹ लाख में / ₹ in lakhs)

विवरण Particulars		31 मार्च 2025 को समाप्त वर्ष के लिए For the year ended 31st March 2025			31 मार्च 2024 को समाप्त वर्ष के लिए For the year ended 31st March 2024		
(v)	निधि में जमा किए जाने वाले सीएसआर के लिए प्रावधान provision for CSR to be Deposited in Fund			-			-
(vi)	अगले वर्ष के लिए आगे बढ़ाई गई सीएसआर पर खर्च की गई अतिरिक्त राशि excess amount spent on CSR carried forward for next year			145.35			-
(vii)	अगले वर्ष के लिए आगे बढ़ाई गई सीएसआर पर खर्च की गई अतिरिक्त राशि amount spent during the year excluding excess CSR amount carried forward for next year			2,155.54			1,602.02
(viii)	वर्ष के अंत में (कमी)/वृद्धि ((iii) जमा (iv) घटा (ii)) (shortfall)/ excess at the end of the year ((iii) plus (iv) minus (ii))			**145.35**			**65.80**
(ix)	पिछले वर्ष का कुल योग (कमी)/वृद्धि total of previous year (shortfall)/ excess			**145.35**			**56.15**
(x)	कमी के कारण reasons for shortfall	चल रही परियोजनाओं के कारण Due to ongoing projects			लागू नहीं Not Applicable		
(xi)	सीएसआर गतिविधियों का रूप Nature of CSR activities	कंपनी प्रभावशाली सामाजिक परियोजनाएं चलाती है, जो कंपनी अधिनियम 2013 की अनुसूची VII के तहत निर्दिष्ट क्षेत्रों के अनुरूप हैं, जिनमें से कंपनी मुख्य रूप से निवारक स्वास्थ्य देखभाल, शिक्षा सशक्तिकरण, कौशल विकास, पेयजल आपूर्ति, पर्यावरण स्थिरता, सांस्कृतिक विरासत और खेल की सुरक्षा, ग्रामीण विकास, महिला सशक्तिकरण कार्यक्रम और अन्य से संबंधित परियोजनाओं में सीएसआर परियोजनाएं चलाती है। The company undertakes impactful social projects which are in alignment with the areas specified under Schedule VII of the, companies Act, 2013 of which the company takes up CSR projects largely in the projects related to Preventive Health Care, Education empowerment, Skill Development, Drinking water supply, Environment Sustainability, Protection of cultural heritage and sports, Rural development, Women empowerment programme & others.					
(xii)	संबंधित पक्ष लेनदेन का विवरण details of related party transactions	शून्य Nil			शून्य Nil		
(xiii)	जहां संविदागत दायित्व में प्रवेश करने से उत्पन्न देयता के संबंध में प्रावधान किया जाता है, वहां वर्ष के दौरान प्रावधान की गतिविधि को अलग से दर्शाया जाएगा। where a provision is made with respect to a liability incurred by entering into a contractual obligation, the movement of provision during the year shall be shown separately.	लागू नहीं Not Applicable			लागू नहीं Not Applicable		

(xiv) कंपनी अधिनियम, 2013 की धारा 135(5) के मामले में अव्ययित राशि
Unspent amount in case of section 135(5) of the Companies Act, 2013

(₹ लाख में / ₹ in lakhs)

प्रारंभिक शेष Opening Balance	अनुसूची VII के निर्दिष्ट कोष में 6 महीने के भीतर जमा की गई राशि Amount deposited in specified fund of Sch. VII within 6 months	वर्ष के दौरान खर्च की जाने वाली आवश्यक राशि Amount required to be spent during the year	वर्ष के दौरान खर्च की गई राशि Amount spent during the year	समापन शेष Closing Balance
	-	-	-	-

(xv) कंपनी अधिनियम, 2013 की धारा 135(5) के मामले में खर्च की गई अतिरिक्त राशि
Excess amount spent in case of section 135 (5) of the Companies Act, 2013

(₹ लाख में / ₹ in lakhs)

	प्रारंभिक शेष Opening Balance	वर्ष के दौरान खर्च की जाने वाली आवश्यक राशि Amount required to be spent during the year	वर्ष के दौरान खर्च की गई राशि* Amount spent during the year*	समापन शेष Closing Balance
	-	1,766.22	1,911.57	145.35

(xvi) कंपनी अधिनियम, 2013 की धारा 135(6) के मामले में चल रही परियोजना का विवरण
Details of ongoing project in case of section 135(6) of the Companies Act, 2013

(₹ लाख में / ₹ in lakhs)

वर्ष Year	प्रारंभिक शेष/Opening Balance		वर्ष के दौरान खर्च की जाने वाली आवश्यक राशि Amount required to be spent during the year	वर्ष के दौरान खर्च की गई राशि/ Amount spent during the year		समापन शेष/ Closing Balance	
	कंपनी के साथ With Company	सीएसआर अप्रयुक्त खाते में In CSR unspent Account		कंपनी के बैंक खाते से From Company's Bank Account	सीएसआर अप्रयुक्त खाते से From CSR unspent Account	कंपनी के साथ With Company	सीएसआर अप्रयुक्त खाते में In CSR unspent Account
2024-25	0	0	389.32	198.85	-	190.47	

* 190.47 लाख रुपये (वार्षिक वर्ष: शून्य रुपये) की राशि तुलन पत्र की तारीख के बाद सीएसआर के अप्रयुक्त खाते में स्थानांतरित कर दी गई है
* The amount of ₹ 190.47 lacs (PY : ₹ NIL) has since been transferred to CSR unspent account after the balance sheet date.

नोट 41 - अनुसंधान एवं विकास व्यय
Note 41 - R&D Expenditure

कंपनी ने वर्ष के दौरान अनुसंधान एवं विकास पर व्यय किया है, जो नीचे दिए गए वर्गीकरण में शामिल है:-
The company has incurred expenditure on R&D during the year which are included in natural classification as given below:-

(₹ लाख में / ₹ in lakhs)

विवरण Particulars	31 मार्च 2025 को समाप्त वर्ष के लिए For the year ended 31st March 2025	31 मार्च 2024 को समाप्त वर्ष के लिए For the year ended 31st March 2024
सामग्री एवं बाह्यस्त्रोत सेवाएँ / Materials & Services Outsourcing	13.64	50.50
कर्मचारी पारिश्रमिक / Employeee Remuneration	295.18	309.72
आईआरईआरसी व्यय / IRERC expenses	101.30	100.48
अन्य / Others	5.63	3.18
कुल राजस्व व्यय / Total revenue Expenses	**415.75**	**463.88**
पूंजीगत व्यय / Capital Expenses	104.29	37.72
कुल / Total	**520.03**	**501.60**

उपरोक्त के अतिरिक्त कंपनी ने भारत सरकार द्वारा वित्तपोषित अनुसंधान एवं विकास गतिविधियां भी शुरू की हैं, जिनका विवरण नीचे दिया गया है:

In addition to above the company has taken up R&D activities funded by Government of India as detailed below:

(₹ लाख में / ₹ in lakhs)

विवरण Particulars	वर्ष 2024-25 के लिए For the year 2024-25	वर्ष 2023-24 के लिए For the year 2023-24
रेअर अर्थ्स एवं टाइटेनियम थीम पार्क (आरईटीटीपी) Rare Earth and Titanium Theme Park (RETTP)	2,003.21	2,421.56
आईआरईएल टेक्नोलॉजी डेवलपमेंट काउंसिल (आईआरईएलटीडीसी) IREL Technology Development Council (IRELTDC)	173.27	103.04
प्रौद्योगिकी प्रदर्शन संयंत्र (टीडीपी) के लिए प्रायोगिक संयंत्र सुविधा Pilot Plant Facility for Technology Demonstration Plant (TDP)	936.55	714.41
कुल / Total	**3,113.03**	**3,239.01**

नोट 42 - उचित मूल्य मापन
Note 42 - Fair value measurements

श्रेणी द्वारा वित्तीय प्रलेख / Financial instruments by category

(₹ लाख में / ₹ in lakhs)

विवरण Particulars	31 मार्च 2025 / 31st March 2025		31 मार्च 2024 / 31st March 2024	
	एफ़विटीपीएल FVTPL	परिशोधित राशि Amortised cost	एफ़विटीपीएल FVTPL	परिशोधित राशि Amortised cost
वित्तीय परिसंपत्तियाँ : गैर वर्तमान **Financial assets: Non-current**				
गैर -वर्तमान निवेश Non-current investments	1.34	-	1.34	-
सूरक्षा जमा / Security deposit	-	1,265.50	-	1,224.77
मार्जिन मनी / Margin Money		1,165.40		469.01
अन्य प्राप्य / Other Receivable		0.21		0.21
ऋण और अग्रिम - कर्मचारी Loans and advances - employees	-	690.67	-	606.80
वित्तीय परिसंपत्तियां : वर्तमान **Financial assets: Current**				
निवेश / Investment	6,433.15	-	17,702.75	-
व्यापार प्राप्तियाँ / Trade receivables	-	6,727.73	-	4,878.76
नकद और नकद समकक्ष Cash and cash equivalents	-	1,920.20	-	3,603.43
अन्य बैंक शेष / Other Bank balances	-	237,266.54	-	170,855.17
ऋण एवं अग्रिम - निदेशक Loans and advances - directors	-	3.53	-	-
ऋण एवं अग्रिम - कर्मचारी Loans and advances - employees	-	302.24	-	333.48
अन्य ऋण एवं अग्रिम Other Loans and advances	-	9,022.51	-	18,371.81
अन्य वर्तमान वित्तीय परिसंपत्तियाँ Other current financial assets	-	45.30	-	39.74
कुल वित्तीय परिसंपत्तियां / Total financial assets	**6,434.49**	**258,409.83**	**17,704.09**	**200,383.18**

(₹ लाख में / ₹ in lakhs)

विवरण Particulars	31 मार्च 2025 / 31st March 2025		31 मार्च 2024 / 31st March 2024	
	एफ़विटीपीएल FVTPL	परिशोधित राशि Amortised cost	एफ़विटीपीएल FVTPL	परिशोधित राशि Amortised cost
वित्तीय देयतायें : गैर -वर्तमान **Financial liabilities: Non-current**				
व्यापार देयतायें Trade payables			-	-
पट्टा दायित्व / Lease Liability	-	39.93	-	73.16
अन्य वर्तमान वित्तीय देयतायें Other Non-current financial liabilities		312.20		1,134.87
वित्तीय देयतायें : वर्तमान **Financial liabilities: Current**				
व्यापार देयतायें Trade payables	-	4,327.42	-	6,401.38
पट्टा दायित्व / Lease Liability		13.53		267.30
अन्य वर्तमान वित्तीय देयतायें Other current financial liabilities	-	11,042.67	-	10,332.26
कुल वित्तीय देयतायें / Total financial liabilities	**-**	**15,735.75**	**-**	**18,208.97**

व्यापार प्राप्य, नकदी और नकदी समकक्ष, ऋण और अग्रिम - निदेशक, अन्य ऋण और अग्रिम, अन्य वर्तमान वित्तीय परिसंपत्तियां, व्यापार देयताएं और अन्य वर्तमान वित्तीय देनदारियों की वहन राशि को उनके अल्पकालिक स्वरूप के कारण उनके उचित मूल्य के समान माना जाता है।

The carrying amounts of Trade receivables, Cash and cash equivalents, loans and advances - directors, other Loans and advances, other current financial assets, trade payables and other current financial liabilities are considered to be the same as their fair values, due to their short-term nature.

I. उचित मूल्य पदानुक्रम

यह खंड वित्तीय साधनों के उचित मूल्यों को निर्धारित करने में किए गए निर्णयों और अनुमानों की व्याख्या करता है, जिन्हें (a) उचित मूल्य पर मान्यता दी जाती है और मापा जाता है और (b) परिशोधित लागत पर मापा जाता है और जिनके लिए वित्तीय विवरणों में उचित मूल्यों का खुलासा भी किया जाता है। उचित मूल्य निर्धारण में प्रयुक्त इनपुट की विश्वसनीयता के बारे में संकेत प्रदान करने के लिए, कंपनी ने अपने वित्तीय साधनों को लेखांकन मानक के तहत निर्धारित तीन स्तरों में वर्गीकृत किया है। प्रत्येक स्तर की व्याख्या नीचे प्रस्तुत है।

I. Fair value hierarchy

This section explains the judgements and estimates made in determining the fair values of the financial instruments that are (a) recognized and measured at fair value and (b) measured at amortized cost and for which fair values are disclosed in the financial statements. To provide an indication about the reliability of the inputs used in determining fair value, the Company has classified its financial instruments into the three levels prescribed under the accounting standard. An explanation of each level follows underneath the table.

स्तर 1 - समान परिसंपत्तियों या देनदारियों के लिए सक्रिय बाजारों में उद्धृत मूल्य (असमायोजित)।

Level 1 - Quoted prices (unadjusted) in active markets for identical assets or liabilities.

स्तर 2 - स्तर 1 में शामिल उद्धृत मूल्यों के अलावा अन्य इनपुट, जो परिसंपत्ति या देयता के लिए प्रत्यक्ष रूप से (अर्थात मूल्यों के रूप में) या अप्रत्यक्ष रूप से (अर्थात मूल्यों से प्राप्त) अवलोकनीय हैं।

Level 2 - Inputs other than quoted prices included within Level 1 that are observable for the asset or liability, either directly (i.e. as prices) or indirectly (i.e. derived from prices).

स्तर 3 - परिसंपत्तियों या देनदारियों के लिए ऐसे इनपुट, जो अवलोकनीय बाजार डेटा (अअवलोकनीय इनपुट) पर आधारित नहीं हैं।

Level 3 - Inputs for the assets or liabilities that are not based on observable market data (unobservable inputs).

(₹ लाख में / ₹ in lakhs)

विवरण Particulars	उचित मूल्य माप का उपयोग करके/ Fair Value measurement using				
	मूल्यांकन की तिथि Date of Valuation	सक्रिय बाज़ारों में उद्धृत कीमतें (स्तर-1)/ Quoted prices in active markets (Level 1)	महत्वपूर्ण अवलोकनीय इनपुट (स्तर-2)/ Significant observable inputs (Level 2)	महत्वपूर्ण अप्रमाणित इनपुट (स्तर-3)/ Significant unobservable inputs (Level 3)	कुल / Total
उचित मूल्य पर मापित वित्तीय परिसंपत्तियाँ **Financial assets measured at fair value**					
FVTPL पर मापित **Measured at FVTPL**	31st March 2025				
गैर-वर्तमान निवेश Non Current Investments		-	0.00	1.34	1.34
वर्तमान निवेश- म्यूचुअल फंड Current Investments - Mutual Funds		6,433.15	0.00	-	6,433.15
कुल वित्तीय परिसंपत्तियाँ **Total financial assets**		**6,433.15**	**-**	**1.34**	**6,434.49**
उचित मूल्य पर मापित वित्तीय परिसंपत्तियाँ **Financial assets measured at fair value**					
FVTPL पर मापित **Measured at FVTPL**	31st March 2024				
गैर-वर्तमान निवेश Non Current Investments		-	-	1.34	1.34
वर्तमान निवेश- म्यूचुअल फंड Current Investments - Mutual Funds		17,702.75	-	-	17,702.75
कुल वित्तीय परिसंपत्तियाँ **Total financial assets**		**17,702.75**	**-**	**1.34**	**17,704.09**

II. उचित मूल्य निर्धारित करने के लिए उपयोग किए जाने वाले मूल्यांकन तकनीक

वित्तीय साधनों को महत्व देने के लिए उपयोग किए जाने वाले महत्वपूर्ण तकनीकों में निम्न शामिल हैं:

सुरक्षा जमा, कर्मचारियों को ऋण के लिए उचित मूल्य, एसबीआई की प्रचलित ब्याज दर, 10 वर्ष के बॉन्ड पर औसत उपज दर, पिछले 10 वर्षों की औसत प्राइम उधार दर के औसत पर विचार करते हुए निर्धारित छूट दर का उपयोग करके रियायती नकदी प्रवाह पर आधारित होती हैं।

II. Valuation technique used to determine fair value

Significant valuation techniques used to value instruments include:

The fair values for Security deposits, loan to employees are based on discounted cash flows using a discount rate determined considering the average of prevailing interest rate of SBI, average yield rate on 10 year bond, last 10 years average prime lending rate.

III. मूल्यांकन प्रक्रियाएं

कंपनी का वित्त विभाग वित्तीय रिपोर्टिंग उद्देश्यों के लिए आवश्यक परिसंपत्तियों और देनदारियों का मूल्यांकन करता है। मूल्यांकन पद्धति के अनुमोदन के लिए यह टीम सीधे निदेशक-वित्त को रिपोर्ट करती है।

मूल्यांकन प्रक्रिया के लिए मुख्य स्तर 2 के इनपुट इस प्रकार प्राप्त और मूल्यांकित किए जाते हैं:

- छूट दरें एसबीआई की प्रचलित ब्याज दर, 10 वर्षीय बॉन्ड पर औसत प्रतिफल दर, पिछले 10 वर्षों की औसत प्राइम उधार दर के औसत को ध्यान में रखते हुए इसे निर्धारित किया जाता हैं, जो मुद्रा के समय मूल्य और परिसंपत्ति से संबंधित जोखिम के वर्तमान बाजार के मूल्यांकन को दर्शाती हैं।

III. Valuation processes

The finance department of the company performs the valuation of assets and liabilities required for financial reporting purposes. The team directly reports to the Director Finance for approval of the valuation method.

The main Level 2 input for the valuation process are derived and evaluated as follows:

- Discount rates are determined considering the average of prevailing interest rate of SBI, average yield rate on 10 year bond, last 10 years average prime lending rate that reflect current market assessment of the time value of money and the risk specific to the asset.

नोट 43 - वित्तीय जोखिम प्रबंधन

Note 43 - Financial risk management

अपने कार्य के दौरान, कंपनी को मुख्य रूप से क्रेडिट जोखिम, तरलता जोखिम और विदेशी मुद्रा विनिमय दर, मूल्य और ब्याज दरों में उतार-चढ़ाव सहित बाजार जोखिम का सामना करना पड़ता है, जो इसके वित्तीय साधनों के उचित मूल्य पर प्रतिकूल प्रभाव डाल सकते है। कंपनी की एक जोखिम प्रबंधन नीति है, जो न केवल विदेशी मुद्रा जोखिमों को समाविष्ट करती है बल्कि वित्तीय परिसंपत्तियों और देनदारियों जैसे वित्त पट्टा दायित्वों, व्यापार और अन्य देयताओं से जुड़े अन्य जोखिमों को भी शामिल करती है। कंपनी की प्रमुख वित्तीय परिसंपत्तियों में ऋण, व्यापार एवं अन्य प्राप्य, नकद एवं नकद समकक्ष आदि शामिल हैं, जो प्रत्यक्ष रूप से, इसके संचालन से प्राप्त होते हैं। कंपनी सहकारी समितियों और म्यूचुअल फंड में भी एफवीटीपीएल (FVTPL) निवेश को बनाए रखती है। कंपनी की जोखिम प्रबंधन नीति का उद्देश्य अन्य बातों के साथ-साथ वित्तीय स्थिरता के साथ सतत व्यापार विकास को सुनिश्चित करना है। जिसमें कंपनी का वरिष्ठ प्रबंधन इन जोखिमों के प्रबंधन की देखरेख करता है।

In the course of its business, the Company is exposed primarily to credit risk, liquidity risk and market risk comprising of fluctuation in foreign currency exchange rate, price and interest rates which may adversly impact the fair value of its financial instruments. The company has a risk management policy which not only covers the foreign exchange risks but also other risks associated with the financial assets and liabilities such as finance lease obligations, trade and other payables. The Company's principal financial assets include loans, trade and other receivables, and cash and cash equivalents that derive directly from its operations. The Company also holds FVTPL investments in co-operative societies and Mutual Fund. The objectives of the Company's risk management policy are *inter-alia* to ensure the sustainable business growth with financial stability. The Company's senior management oversees the management of these risks.

I. ऋण जोखिम

क्रेडिट जोखिम, अनुबंध की शर्तों और दायित्वों के अनुसार भुगतान करने में प्रतिपक्ष की विफलता से उत्पन्न होने वाली वित्तीय हानि का जोखिम है। क्रेडिट जोखिम में प्रत्यक्ष जोखिम और क्रेडिट पात्रता में गिरावट के जोखिम के साथ-साथ कॉन्सेंट्रेशन जोखिम दोनों शामिल हैं। कंपनी अपनी परिचालन गतिविधियों (मुख्य रूप से व्यापार प्राप्य के लिए) और अपनी वित्तपोषण गतिविधियों (बैंकों और अन्य वित्तीय प्रलेखों के साथ जमा) से क्रेडिट जोखिम के रूप में प्रभावित है।

ऋण जोखिम प्रबंधन

ऋण जोखिम का प्रबंधन करने के लिए, कंपनी मुख्य रूप से एक नीति का पालन करती है जिसमें ग्राहकों को माल की खरीद से पहले अग्रिम भुगतान करना आवश्यक होता है। इस प्रकार, व्यापार प्राप्य पर क्षति हानि का आकलन करने की आवश्यकता नहीं होती है, क्योंकि इसमें सामूहिकता के जोखिम कम हो जाते हैं। निजी पक्षों को किए जाने वाले अधिकांश अन्य बिक्री बैंकों को चालू ऋण पत्र के आधार पर किए जाते हैं।

बैंक में शेष केवल उच्च श्रेणी के बैंकों के साथ रखे जाते हैं और अधिकांश सुरक्षा जमा मुख्य रूप से सरकारी एजेंसियों के साथ रखे जाते हैं।

I. Credit risk

Credit risk is the risk of financial loss arising from counter party failure to repay according to the contractual terms and obligations. Credit risk encompasses both the direct risk of default and the risk of deterioration of credit worthiness as well as concentration risks. The company is exposed to credit risk from its operating activities (primarily for trade receivables) and from its financing activities (deposits with banks and other financial instruments).

Credit risk management

To manage the credit risk, the Company follows a policy primarily wherein the customers are required to make an advance payment before procurement of goods. Thus, the requirement of assessing the impairment loss on trade receivables does not arise, since the collectability risk is mitigated. Most of the Other sales to private parties are against Letter of credit opened by banks.

Bank balances are held with only high rated banks and majority of other security deposits are placed with government agencies.

प्राप्तियों का समय, जो पिछला बकाया हैं, लेकिन ख़राब नहीं है / Age of receivables that are past due but not impaired

(₹ लाख में / ₹ in lakhs)

विवरण Particulars	31 मार्च 2025 को समाप्त वर्ष के लिए For the year ended 31st March 2025	31 मार्च 2024 को समाप्त वर्ष के लिए For the year ended 31st March 2024
बकाया/बिल न किया गया / Not due/unbilled	3,728.40	-
1 वर्ष से कम / Less than 1 year	1,363.52	4,635.41
1-2 वर्ष / 1-2 years	1,635.64	242.75
2-3 वर्ष / 2-3 years	0.13	0.59
3 वर्ष से अधिक / More than 3 years	0.04	0.01
कुल / Total	**6,727.73**	**4,878.76**
घटाएँ: प्रावधान / Less : Provision		
शुद्ध / Net	**6,727.73**	**4,878.76**

II. तरलता जोखिम

तरलता जोखिम को उस जोखिम के रूप में परिभाषित किया जाता है जिसमें कंपनी अपने दायित्वों को समय पर या उचित मूल्य पर निपटाने या पूरा करने में सक्षम नहीं होती है। कंपनी के लिए, तरलता जोखिम वित्तीय देनदारियों जैसे कि वित्त पट्टा, व्यापार के देय और अन्य वित्तीय देनदारियों के कारण दायित्वों से उत्पन्न होती है।

तरलता जोखिम प्रबंधन

तरलता जोखिम प्रबंधन का उद्देश्य पर्याप्त तरलता को बनाए रखना एवं अल्पकालिक, मध्यम अवधि और दीर्घकालिक आवश्यकताओं को पूरा करने के लिए धन की उपलब्धता को सुनिश्चित करना है। कंपनी का कॉर्पोरेट ट्रेजरी विभाग तरलता और फंडिंग के साथ-साथ निपटान के लिए भी जिम्मेदार है। इसके अलावा, इस तरह की जोखिमों से संबंधित प्रक्रियाएं और नीतियां वरिष्ठ प्रबंधन द्वारा देखरेख की जाती हैं। प्रबंधन वित्तीय परिसंपत्तियों और वित्तीय देनदारियों की परिपक्वता प्रोफाइल से मेल खाने वाले अपेक्षित नकदी प्रवाह के आधार पर रोलिंग पूर्वानुमानों के माध्यम से कंपनी की निवल तरलता स्थिति की निगरानी करना है।

II. Liquidity risk

Liquidity risk is defined as the risk that the company will not be able to settle or meet its obligations on time or at a reasonable price. For the company, liquidity risk arises from obligations on account of financial liabilities such as finance lease, trade payables and other financial liabilities.

Liquidity risk management

The objective of liquidity risk management is to maintain sufficient liquidity and to ensure that funds are available to meet short-term, medium-term and long-term requirements. The Company's corporate treasury department is responsible for liquidity and funding as well as settlement. In addition, processes and policies related to such risks are overseen by senior management. Management monitors the Company's net liquidity position through rolling forecasts on the basis of expected cash flows matching the maturity profiles of financial assets and financial liabilities.

31 मार्च 2025 को गैर-व्युत्पन्न वित्तीय देनदारियों की परिपक्वता
As at 31st March 2025 Maturities of non-derivative financial liabilities

(₹ लाख में / ₹ in lakhs)

विवरण Particulars	6 माह से कम Less than 6 months	6 माह से 1 वर्ष 6 months to 1 year	1 से 5 वर्षों के बीच Between 1 and 5 years	5 वर्षों से अधिक Beyond 5 years	कुल Total
व्यापार देयतायें Trade payables	2,384.27	1,943.15	-	-	4,327.42
लीज देयताएं Lease Liabilities	5.84	6.09	27.17	14.37	53.47
अन्य वित्तीय देयताएँ Other financial liabilities	2,405.56	8,432.29	515.46	1.56	11,354.87
कुल / Total	**4,795.67**	**10,381.52**	**542.63**	**15.94**	**15,735.76**

31 मार्च 2024 को गैर-व्युत्पन्न वित्तीय देनदारियों की परिपक्वता
As at 31st March 2024 Maturities of non-derivative financial liabilities

(₹ लाख में / ₹ in lakhs)

विवरण Particulars	6 माह से कम Less than 6 months	6 माह से 1 वर्ष 6 months to 1 year	1 से 5 वर्षों के बीच Between 1 and 5 years	5 वर्षों से अधिक Beyond 5 years	कुल Total
व्यापार देयतायें Trade payables	2,564.72	3,836.66	-	-	6,401.38
लीज देयताएं Lease Liabilities	133.13	134.02	58.76	14.55	340.46
अन्य वित्तीय देयताएँ Other financial liabilities	3,441.61	7,416.80	607.59	1.13	11,467.13
कुल / Total	**6,139.46**	**11,387.48**	**666.35**	**15.68**	**18,208.98**

III. बाजार जोखिम

बाजार जोखिम आर्थिक मूल्य की प्राप्ति में भविष्य के आय में किसी भी नुकसान के जोखिम को उत्पन्न कर सकते है या जो, भविष्य में नकदी प्रवाह की स्थिति कीमत, ब्याज दरों, विदेशी मुद्रा विनिमय दर, तरलता और अन्य बाजार परिवर्तनों के परिणामस्वरूप हो सकते है।

विदेशी मुद्रा जोखिम

विदेशी मुद्रा दरों में परिवर्तन के जोखिम के लिए कंपनी की जोखिम मुख्य रूप से प्रमुख विदेशी बिक्री (अर्थात अमेरिकी डॉलर) के कारण कंपनी की परिचालन गतिविधियों से संबंधित है।

इसलिए, विदेशी मुद्रा जोखिम से निपटने के लिए, कंपनी एक नीति का पालन करती है, जिसमें बिक्री केवल ग्राहकों से अग्रिम प्राप्त होने पर की जाती है। इस प्रकार, कंपनी विदेशी मुद्रा जोखिम से प्रभावित नहीं होती है।

मूल्य जोखिम

कंपनी म्यूचुअल फंड में अपने निवेश के मूल्य जोखिम से प्रभावित होती है और इसे लाभ और हानि के माध्यम से उचित मूल्य पर तुलन पत्र में वर्गीकृत किया जाता है।

निवेश से होने वाले मूल्य जोखिम को नियंत्रित करने के लिए, कंपनी ने म्यूचुअल फंड में निवेश करने से पहले उसके जोखिम और रिटर्न प्रोफाइल का ध्यान रखा है अर्थात , म्यूचुअल फंड का ऋण प्रोफाइल यह दर्शाता है कि यह ऋण भरोसेमंद बैंकों और अन्य संस्थागत पक्षों को दिया गया है।

III. Market risk

Market risk is the risk of any loss in future earnings in realization of economic value or in future cash flows that may result from a change in the price, interest rates, foreign currency exchange rate, liquidity and other market changes.

Foreign currency risk

The company's exposure to the risk of changes in foreign exchange rates relates primarily to the company's operating activities due to major overseas sales (i.e. US dollars).

Hence, to combat the foreign currency exposure, the company follows a policy wherein the sale is made only on receipt of advance from the customers. Thus, the company is not exposed to foreign currency risk.

Price risk

The company is exposed to price risk from its investment in mutual fund and classified in the balance sheet at fair value through profit and loss.

To manage its price risk arising from the investment, the Company has invested in the mutual fund after considering its risk and return profile i.e. the debt profile of the mutual fund indicates that the debt has been given to creditworthy banks and other institutional parties.

(₹ लाख में / ₹ in lakhs)

संवेदनशीलता Sensitivity	31 मार्च 2025 को As at 31st March 2025	31 मार्च 2024 को As at 31st March 2024
एनएवी में 2% की वृद्धि के लिए कर के बाद लाभ पर प्रभाव Impact on profit after tax for 2% increase in NAV	128.66	354.05
एनएवी में 2% की कमी के लिए कर के बाद लाभ पर प्रभाव Impact on profit after tax for 2% decrease in NAV	(128.66)	(354.05)

नोट 44 - पूंजी प्रबंधन
Note 44 - Capital management

कंपनी के पूंजी प्रबंधन के प्रयोजन के लिए, पूंजी में जारी इक्विटी पूंजी और इक्विटी धारकों के लिए जिम्मेदार अन्य सभी इक्विटी रिजर्व शामिल हैं। कंपनी के पूंजी प्रबंधन का प्राथमिक उद्देश्य शेयरधारक मूल्य को अधिकतम करना है। पूंजी का प्रबंधन करते समय कंपनी का उद्देश्य एक चालू व्यवसाय के रूप में अपनी क्षमता को सुरक्षित रखना है, ताकि वे शेयरधारकों को रिटर्न और अन्य हितधारकों को लाभ प्रदान करना जारी रख सकें। बोर्ड की यह नीति एक मजबूत पूंजी आधार को बनाए रखने से सबंधित है ताकि निवेशक, ऋणदाता और बाजार के विश्वास और व्यवसाय के भविष्य के विकास को बनाए रखा जा सके। निदेशक मंडल और वरिष्ठ प्रबंधन पूंजी पर रिटर्न की निगरानी करते हैं, जिसे कंपनी कुल शेयरधारकों की इक्विटी से विभाजित परिचालन गतिविधियों के परिणाम के रूप में परिभाषित किया जाता है।

For the purpose of the Company's capital management, capital includes issued equity capital and all other equity reserves attributable to the equity holders. The primary objective of the Company's capital management is to maximise the shareholder value. The Company's objectives when managing the capital are to safeguard their ability to continue as a going concern, so that they can continue to provide returns for shareholders and benefits for other stakeholders. The Board's policy is to maintain a strong capital base so as to maintain investor, creditor and market confidence and to sustain future development of the business. The Board of Directors and senior management monitors the return on capital, which the Company defines as result from operating activities divided by total shareholders' equity.

लाभांश / Dividends

(₹ लाख में / ₹ in lakhs)

विवरण Particulars	31 मार्च 2025 31st March 2025	31 मार्च 2024 31st March 2024
(i) इक्विटी शेयर Equity shares		
(i) वित्तीय वर्ष 2023-24 के लिए अंतिम लाभांश (पिछला वर्ष: वित्तीय वर्ष 2022-23) Final dividend for FY 2023-24 (PY : FY 2022-23)	7,267.00	3,044.00
(ii) वित्तीय वर्ष 2023-24 के लिए दिया गया अंतरिम लाभांश Interim Dividend paid for the financial year 2023-24	-	23,100.00
(iii) रिपोर्टिंग अवधि के अंत में अमान्यता प्राप्त लाभांश Dividends not recognised at the end of the reporting period	23,939.00	7,267.00
कुल ऋण / Net Debt	-	-
कुल इक्विटी / Total Equity	**354,682.11**	**285,362.25**
ऋण-इक्विटी अनुपात / Net Debt to equity Ratio	-	-

नोट 45 - खंड जानकारी
Note 45 - Segment information

खंडों और प्रमुख गतिविधियों का विवरण

कंपनी का मुख्य परिचालन निर्णय कर्ता - कार्यकारी निदेशकों का समूह कंपनी के निष्पादन की जाँच करता है। प्रबंधन ने मुख्य परिचालन निर्णयकर्ता द्वारा समीक्षा के आधार पर परिचालन खंड की पहचान की है। प्रबंधन के उद्देश्यों के लिए, कंपनी अपने उत्पादों के आधार पर व्यावसायिक इकाइयों में संगठित की गई है अर्थात खनिज प्रभाग और रासायनिक प्रभाग. भारत सरकार ने अधिसूचना संख्या -26/2015-2020 दिनांकित 21-08-2018 के जरिये सूचित किया है कि आईआरईएल समुद्र तट खनिजों के सभी निर्यातों के लिए एक राज्य व्यापारिक उद्यम के रूप में कार्य करेगा। इस संबंध में परिचालन / लेनदेन वित्तीय वर्ष 2019-20 के दौरान शुरू किया गया था। चूंकि गतिविधियों का स्वरूप अलग है, इसलिए वित्तीय वर्ष 2019-20 के दौरान एक नए खंड को मान्यता दी जा रही है। इस प्रकार से, इसके निम्नानुसार तीन रिपोर्टिंग खंड होते हैं:

(क) खनिज प्रभाग, जिसमें ऑसकॉम, एमके और चवरा इकाई शामिल है।

(ख) रासायनिक इकाइयाँ, जिसमें आरईईपी और रेअर अर्थ्स प्रभाग शामिल है।

(ग) समुद्र तट रेत खनिजों का व्यापार

खंड की परिचालन गतिविधियों के लिए उनके संबंधों के आधार पर आय और व्ययों का लेखांकन किया गया है। आय और व्यय, जो एक समग्र रूप में कंपनी से संबंधित हैं और उचित आधार पर खंडों के लिए आवंटित नहीं हैं, उन्हें क्रमशः "आवंटित न की जाने वाली आय" और "आवंटित न किया जाने वाला व्यय" के तहत शामिल किया गया है। परिसंपत्तियां और देयताएं, जो उद्यम के समग्र रूप से संबंधित हैं और उचित आधार पर खंड के लिए आवंटित नहीं हैं, उनको " आवंटित न की जाने वाली परिसंपत्तियां/देयताएं" के तहत शामिल किया गया है। अंतर - खंड अंतरणों को स्पर्धात्मक बाजार की कीमतों के लिए जिम्मेदार माना जाता है जो एक समान वस्तुओं के लिए असंबद्ध ग्राहकों को प्रभारित करती है।

Description of segments and principal activities

The company's chief operating decision maker - Group of executive directors examines the company's performance. The management has identified the operating segment on the basis of review by chief operating decision maker. For management purposes, the Company is organised into business units based on its products ie mineral division and chemical division. Govt.of India vide notification no - 26/2015-2020 Dt.21-08-2018 has notified that IREL shall act upon as a State Trading Enterprises for all exports of Beach Sands Minerals. The operation/ transactions in this regard was initiated during the financial year 2019-20. Since the nature of activities are different , hence a new segment is being recognised during the financial year 2019-20. As such there are three reportable segments, as follows:

(a) Mineral division, which comprises of OSCOM, M.K. and Chavara units

(b) Chemical units, which comprises of REEP and RED units

(c) Trading of Beach Sand Minerals

Revenue and expenses has been accounted on the basis of their relationship to the operating activities of the segment. Income and expenses, which relate to the Company as a whole and are not allocable to segments on a reasonable basis, have been included under "Unallocable Income" and "Unallocable Expenses" respectively. Assets and Liabilities, which relate to the enterprise as a whole and are not allocable to segments on a reasonable basis, have been included under "Unallocable Assets/ Liabilities". Inter-segment transfers are accounted for at competitive market prices charged to unaffiliated customers for similar goods.

Segment revenue and results: / खंड वार आय और परिणाम:

(₹ लाख में / ₹ in lakhs)

विवरण Particulars	31 मार्च 2025 / 31st March 2025				31 मार्च 2024 / 31st March 2024			
	खनिज प्रभाग Mineral Divisions	रासायनिक प्रभाग Chemical Divisions	राज्य व्यापार-निर्यात State Trading-Exports	कुल Total	खनिज प्रभाग Mineral Divisions	रासायनिक प्रभाग Chemical Divisions	राज्य व्यापार-निर्यात State Trading-Exports	कुल Total
राजस्व Revenue								
बाह्य ग्राहक External customers	149,159.37	21,601.74	11,795.05	182,556.16	163,516.53	31,751.84	7,221.28	202,489.66
आंतर-खंड विक्रय Inter-Segment Sales	213.18	-		213.18	228.09	-		228.09
अन्य आय / Other Income								
बाह्य ग्राहक External customers	3,907.34	92.76	-	4,000.10	9,680.51	118.83	-	9,799.34
अंतर-खंड / Inter-Segment								
कुल खंड वार आय Total segment revenue	**153,279.89**	**21,694.50**	**11,795.05**	**186,556.26**				**212,289.00**
अनिर्दिष्ट / Unallocable				17,077.02				14,179.19
कुल राजस्व (निवल समायोजित अंतर -खंड) Total Revenue (Net-off Inter-segment)				**203,633.28**	**-**	**-**		**226,468.19**
परिणाम / Results								
खंड परिणाम Segment result	**89,203.25**	**7,145.63**	**356.67**	**96,705.55**	**108,851.49**	**16,080.38**	**219.56**	**125,151.43**
अनिर्दिष्ट कार्पोरेट व्यय (निवल) Unallocated Corporate expenses (Net)				(2,434.69)				(3,528.49)
परिचालनगत लाभ Operating Profit				**94,270.86**				**121,622.94**
ब्याज व्यय Interest Expenses				(16.64)				(34.76)
ब्याज आय / Interest Income				16,029.65				12,896.08
विशिष्ट मद Exceptional Item				-				-
कर के पूर्व लाभ Profit Before Tax				**110,283.87**				**134,484.26**

खंड वार आय और परिणाम / Segment Assets and Liabilities:

वित्तीय विवरणों की तरह ही खंड की परिसंपत्ति और देनदारियों को मापा जाता है। इन परिसंपत्तियों और देनदारियों को खंड के संचालन और परिसंपत्ति के भौतिक स्थान के आधार पर आवंटित किया जाता है।

Segment assets and liabilities are measured in the same way as in the financial statements. These assets and liabilities are allocated based on the operations of the segment and the physical location of the asset.

(₹ लाख में / ₹ in lakhs)

विवरण Particulars	31 मार्च 2025/ 31st March 2025				31 मार्च 2024/ 31st March 2024			
	खनिज प्रभाग Mineral Separation Units	रासायनिक प्रभाग Chemical units	राज्य व्यापार-निर्यात State Trading-Exports	कुल Total	खनिज प्रभाग Mineral Separation Units	रासायनिक प्रभाग Chemical units	राज्य व्यापार-निर्यात State Trading-Exports	कुल Total
खंड परिसंपत्तियां Segment assets	**114,322.96**	**33,205.65**	**-**	**147,528.61**	**126,358.65**	**34,621.41**	**-**	**160,980.06**
अनिर्दिष्ट परिसंपतियाँ Unallocated assets				248,269.85				178,868.24
कुल परिसंपत्तियां / Total assets				**395,798.46**				**339,848.30**
खंड देयताएं Segment liabilities	**29,220.78**	**27,476.79**	**660.61**	**57,358.18**	**18,079.97**	**18,800.52**	**639.00**	**37,519.49**
अनिर्दिष्ट देयताएं Unallocated liabilities				(16,241.83)				16,966.55
कुल देयताएं Total liabilities				**41,116.35**				**54,486.04**
अन्य प्रकटन Other disclosures								
पूंजीगत व्यय Capital Expenditure	(2,423.87)	2,818.00		394.13	9,700.14	2,734.68		12,434.81
अनिर्दिष्ट पूंजीगत व्यय Unallocated capital expenditure				1,869.46				838.10
कुल / Total				**2,263.59**				**13,272.92**
मूल्यह्रास / Depreciation	4,836.68	1,129.64		5,966.32	2,896.27	1,117.07		4,013.34
अनिर्दिष्ट मूल्यह्रास Unallocated depreciation				322.26				339.31
कुल / Total				**6,288.58**				**4,352.65**
मूल्यह्रास के अलावा गैर-नकद व्यय Non-cash expenses other than depreciation	279.26	33.31		312.57	22.16	1.99		24.15
मूल्यह्रास के अलावा अनिर्दिष्ट गैर-नकद व्यय Unallocated non-cash expenses other than depreciation				894.00				1,575.37
कुल / Total				**1,206.57**				**1,599.52**
गैर वर्तमान परिसंपत्तियां (वित्तीय विलेख, डीटीए एवं कर्मचारी लाभ के अलावा) Non Current Assets (Other than Financial Instrument, DTA& Employee Benefits)								
भारत / India				65,493.48				58,779.58
भारत के बाहर / Outside India				-				-
कुल / Total				**65,493.48**				**58,779.58**

नोट 46: संबंधित पार्टी के साथ लेनदेन
Note 46: Related party transactions

भारतीय लेखामानक 24 "संबंधित पार्टी प्रकटीकरण" के अनुसार, लेखा मानक में परिभाषित संबंधित पार्टियों के साथ लेन-देन का प्रकटीकरण नीचे प्रस्तुत है:

As per Ind AS 24 "Related party Disclosures", disclosure of transactions with the related parties as defined in the Accounting Standard are given below:

(A) सहायक कंपनी
Subsidary Company

1 आईआरईएल इडकॉल लिमिटेड 18 जनवरी 2018 को निगमित

IREL IDCOL LIMITED Incorporated on 18th Jan 2018.

सहायक कंपनी-आईआरईएल इडकॉल लिमिटेड के साथ लेनदेन का विवरण इस प्रकार है:

Details of transactions with Subsidary Company-IREL IDCOL LIMITED are as follows:

(₹ लाख में / ₹ in lakhs)

क्र.सं. Sr. No.	विवरण Particulars	31 मार्च 2025 31st March 2025	31 मार्च 2024 31st March 2024
1	शेष देय/प्राप्य / Balance Payable/Receivable	-	-
2	वर्ष के दौरान खरीदा गया शेयर / Share Purchased during the year	-	-

(B) संयुक्त उद्यम कंपनी
Joint Venture Company

1 आईआरईएल टीएएमआईएन लिमिटेड 28 जून 2024 को निगमित

IREL TAMIN LIMITED Incorporated on 28th June 2024.

संयुक्त उद्यम कंपनी-आईआरईएल टीएएमआईएन लिमिटेड के साथ लेनदेन का विवरण इस प्रकार है:

Details of transactions with Joint Venture Company-IREL TAMIN LIMITED are as follows:

(₹ लाख में / ₹ in lakhs)

क्र.सं. Sr. No.	विवरण Particulars	31 मार्च 2025 31st March 2025	31 मार्च 2024 31st March 2024
1	शेष देय/प्राप्य / Balance Payable/Receivable	-	-
2	वर्ष के दौरान खरीदा गया शेयर / Shares Purchased during the year	100.00	-

(C) प्रमुख प्रबंधन कार्मिक :
Key Management Personnel:

कार्यात्मक निदेशक:

Functional Directors:

1	श्री दीपेन्द्र सिंह Shri D. Singh	:	अध्यक्ष एवं प्रबंध निदेशक 30.11.2024 तक Chairman and Managing Director up to 30.11.2024
2	श्री एस.बी. महान्ति Shri S B Mohanty	:	प्रभारी अध्यक्ष एवं प्रबंध निदेशक एवं निदेशक (वित्त) * In charge CMD & Director (Finance) *
3	श्री आर. ए. खले Shri R A Khale	:	निदेशक (विपणन) Director (Marketing)
4	श्री अनुत्तम मिश्रा Shri Anuttam Mishra	:	निदेशक (तकनीकी) Director (Technical)
5	श्रीमती अंजली सिन्हा Ms. Anjali Sinha	:	सरकारी निदेशक Government Director
6	श्री यू एम शिंदे Shri U M Shinde	:	सरकारी निदेशक 12.03.2025 से Government Director w.e.f. 12.03.2025

7	डॉ कोमल कपूर Dr. Komal Kapoor	:	अंशकालिक निदेशक Part Time Director
8	श्री ए पी एम मोहम्मद हनीश Shri APM Mohammed Hanish	:	अंशकालिक निदेशक 22.07.2024 से Part Time Director w.e.f. 22.07.2024
9	श्री संतोष सिंह Shri Santosh Singh	:	स्वतंत्र निदेशक 21.12.2024 तक Independent Director up to 21.12.2024
10	श्रीमती मालती भारती Smt Malti Bharti	:	स्वतंत्र निदेशक 20.01.2025 तक Independent Director up to 20.01.2025
11	श्री रुपेन्दर धीमान Shri Rupender Dhiman	:	कंपनी सचिव Company Secretary

* श्री एस. बी. महान्ति, निदेशक (वित्त) ने 01.12.2024 को आईआरईएल के अध्यक्ष एवं प्रबंध निदेशक के पद के दैनिक कामकाज का कार्यभार संभाला।

* Shri S B Mohanty, D(F) assumed charge for handling the day-to-day functioning of the post of CMD, IREL on 01.12.2024.

स्वतंत्र निदेशकों के साथ लेनदेन का विवरण निम्नानुसार है:

स्वतंत्र निदेशकों को वर्ष के दौरान बैठक शुल्क के लिए ₹ 3.40 लाख (पिछले वर्ष: ₹ 4.40 लाख) की राशि का भुगतान किया गया ।

Details of transactions with Independent directors are as follows:

An amount of ₹ 3.40 lakh (Previous year : ₹ 4.40 lakh) was paid to the independent directors towards sitting fees during the year.

प्रमुख प्रबंधन कर्मियों के साथ लेनदेन का विवरण इस प्रकार है:

Details of transactions with key management personnel are as follows:

(₹ लाख में / ₹ in lakhs)

क्र.सं. Sr. No.	विवरण Particulars	31 मार्च 2025 31st March 2025	31 मार्च 2024 31st March 2024
1	**पारिश्रमिक / Remuneration**		
	अल्पकालीन कर्मचारी लाभ / Short term employee benefits	315.70	286.88
	रोजगार के बाद के लाभ / Post employment benefits	23.12	63.73
	दीर्घकालीन कर्मचारी लाभ / Long term employee benefits	9.40	34.45
	सेवांत लाभ / Termination benefits		-
	शेयर पर आधारित भुगतान / Share based payment		-
	कुल पारिश्रमिक / Total Remuneration	**348.22**	**385.06**
2	दिए गए ऋणों और अग्रीमों की अदायगी / Repayment of loans and advances given	2.54	-
3	दिए गए अग्रिम / Advances given	47.89	-
4	31 मार्च को बकाया राशि / Outstanding balance as at 31st March:		
	वसूली योग्य राशि / Amount recoverable	45.35	-

(D) रोजगार के बाद लाभ योजनाएं:

1 आईआरईएल ईपीएफ ट्रस्ट

2 आईआरईएल (इंडिया) लिमिटेड कर्मचारी सेवानिवृत्ति योजना

3 आईआरईएल (इंडिया) लिमिटेड पीआरएमएस योजना

4 आईआरईएल कर्मचारी समूह ग्रेच्युटी सह जीवन बीमा योजना

(D) Post employment benefit plans:

1 IREL EPF Trust

2 IREL (India) Limited Employees' Superannuation Scheme

3 IREL (India) Limited PRMS Scheme

4 IREL Employees Group Gratuity Cum Life Assurance Scheme

रोजगारोत्तर लाभ योजना के साथ लेनदेन का विवरण निम्नानुसार है:

Details of transactions with Post Employment Benefit Plan are as under:

(₹ लाख में / ₹ in lakhs)

क्र.सं. Sr. No.	ट्रस्ट का नाम / Name of the trust	लेन-देन का प्रकार Nature of transaction	31 मार्च 2025 31st March 2025	31 मार्च 2024 31st March 2024
1	**भुगतान का प्रेषण: / Remittance of payment:**			
	आईआरईएल ईपीएफ ट्रस्ट / IREL EPF Trust	**योगदान Contribution**	976.09	1,005.90
	आईआरईएल (इंडिया) लिमिटेड कर्मचारी सेवानिवृत्ति योजना IREL (India) Limited Employees' Superannuation Scheme	**योगदान Contribution**	619.08	569.50
	आईआरईएल (इंडिया) लिमिटेड पीआरएमएस योजना IREL (India) Limited PRMS Scheme	**योगदान Contribution**	2,017.00	4,565.00
	आईआरईएल कर्मचारी समूह ग्रेच्युटी सह जीवन बीमा योजना IREL Employees Group Gratuity Cum Life Assurance Scheme	**योगदान Contribution**	170.00	486.19
2	पीआरएमएस योजना के तहत नियोक्ता द्वारा सीधे भुगतान किया जाने वाले लाभ Benefit Paid Directly by the Employer under PRMS Scheme		1,407.35	1,052.28
3	31 मार्च तक बकाया शेष राशि: Outstanding balance as at 31st March:			
	ट्रस्ट का नाम / Name of the trust	**वसूली योग्य या देय राशि Amount recoverable or Payable**	**31 मार्च 2025 31st March 2025**	**31 मार्च 2024 31st March 2024**
	आईआरईएल ईपीएफ ट्रस्ट / IREL EPF Trust	**देय Payable**	236.92	243.96
	आईआरईएल (इंडिया) लिमिटेड कर्मचारी सेवानिवृत्ति योजना IREL (India) Limited Employees' Superannuation Scheme	**देय Payable**	514.72	696.39
	आईआरईएल (इंडिया) लिमिटेड पीआरएमएस योजना IREL (India) Limited PRMS Scheme	**देय Payable**	-	-
	आईआरईएल कर्मचारी समूह ग्रेच्युटी सह जीवन बीमा योजना IREL Employees Group Gratuity Cum Life Assurance Scheme	**देय Payable**	31.82	-

(E) एक ही सरकार के नियंत्रण में आने वाली संस्थाएं:

कंपनी एक केंद्रीय सार्वजनिक क्षेत्र का उपक्रम (सीपीएसयू) है, जो केंद्र सरकार द्वारा नियंत्रित है और इसके पास 100% प्रदत्त शेयर पूंजी (31 मार्च 2025- 100%) है और यह परमाणु ऊर्जा विभाग के अधीन है। कंपनी ने सरकार और सरकार से संबंधित संस्थाओं के साथ संबंधित पार्टी के लेनदेन के संबंध में भारतीय लेखा मानक 24 के तहत आवश्यक विस्तृत प्रकटीकरण से छूट प्राप्त किए है। हालाँकि, भारतीय लेखा मानक 24 के तहत निम्नलिखित लेनदेन महत्वपूर्ण हैं:

- वित्तीय वर्ष 2024-25 के दौरान शून्य (17,27,300) बोनस शेयर को जारी किया गया ।
- वित्तीय वर्ष 2024-25 के दौरान लाभांश के रूप में 7267 लाख रुपये (26144 लाख रुपये) का भुगतान किया गया।

(E) Entities under the control of the same government:

The Company is a Central Public Sector Undertaking (CPSU) controlled by Central Government by holding 100% of paid up share capital (31 March 2025 - 100%) and is under Department of Atomic Energy. The company has availed exemption from detailed disclosures required under Ind AS 24 wrt related party transactions with government and government related entities. However as required under Ind AS 24, following are the individually significant transactions :

- Nil (17,27,300) number of Bonus Shares were issued during the FY 2024-25.
- An amount of ₹ 7267 lakh (₹ 26144 lakh) was paid as Dividend during the FY 2024-25.

नोट-47: आकस्मिक देयताएं और प्रतिबद्धताएं (जहां तक प्रावधान नहीं किया गया है)

Note-47: Contingent Liabilities and Commitments (to the extent not provided for)

(₹ लाख में / ₹ in lakhs)

क्र.सं. SL. No.	विवारण / Particulars	31 मार्च, 2025 को As at 31st March, 2025	31 मार्च, 2024 को As at 31st March, 2024
1	**आकस्मिक देयताएँ / Contingent Liabilities**		
(a)	कंपनी के विरुद्ध ऋणों के रूप में स्वीकृत नहीं किए गए दावे Claims against the Company not acknowledged as debts		
i)	ठेकेदारों/आपूर्तिकर्ताओं के दावे / Claims by Contractors/Suppliers		
	a) मणवालकुरिच्चि / a) Manavalakurichi	-	-
	b) चवरा / b) Chavara	11.38	11.13
	c) ऑसकॉम / c) OSCOM	352.07	70.24
	d) प्रधान कार्यालय / d) Head Office	-	-
ii)	कर्मचारियों एवं अन्य द्वारा दायर दावे जो न्यायालयों में लंबित है Suits filed by employees and others pending in Courts		
	a) कर्मचारी- आलवे, एमके एवं ऑसकॉम Employees- Alwaye, MK and OSCOM	11.24	11.09
	b) अन्य - फोरम कार्यकर्ता-सिविल, लोडिंग और बैगिंग Others – Forum workers-civil, loading & bagging	66.12	66.12
iii)	कर्मचारी एवं अन्य / Employees and others	Amount not ascertainable	Amount not ascertainable
iv)	कंपनी (चवरा, एमके और ऑसकॉम) के लिए अधिग्रहित भूमि के लिए अधिक मुआवजा Higher Compensation for land acquired for the Company (Chavara, MK and OSCOM)	315.58	502.79
v)	ओडिशा सरकार द्वारा भू-किराया दर, कर और उस पर ब्याज के पुनरीक्षण के संबंध में दावा। Claim by the Government of Orissa on account of revision of ground rent rates, cess and interest thereon.	1453.19	1250.97
vi)	कंपनी के खिलाफ अन्य दावे / Other claims against the Company	1,595.76	-
viii)	प्राप्त और बकाया ऋण पत्रों का अमान्य मूल्य Unexpired value of Letters of credit opened and outstanding	-	1,538.26
(b)	गारंटियाँ (कंपनी की ओर से दी गई बैंक गारंटियों का शेष मूल्य) Guarantees (Unexpired value of Bank Guarantees given on behalf of company)	1,021.60	616.52
(c)	अन्य धन राशि जिसके लिए कंपनी की देनदारी संभावित है Other Money for which company is contingently liable		
i)	विवादित कर संबंधी मामले / Disputed Tax Matters		
	a) बिक्री कर / a) Sales tax	109.75	112.80
	b) आयकर / b) Income tax	0.00	668.49

(₹ लाख में / ₹ in lakhs)

क्र.सं. SL. No.	विवरण / Particulars	31 मार्च, 2025 को As at 31st March, 2025	31 मार्च, 2024 को As at 31st March, 2024
	c) प्रवेश कर / c) Entry tax	84.32	84.32
	d) सड़क कर / d) Road Tax	-	31.57
	e) जीएसटी / e) GST	2,033.99	153.98
ii)	छूट पर अंतर रॉयल्टी का दावा – एमके Claim for differential royalty on rebate – MK	68.75	68.75
iii)	वार्षिक क्षतिपूर्ति के संबंध में दंड के रूप में ब्याज का दावा। नेगराइकोल के भूविज्ञान और खनन के उप निदेशक द्वारा दावा। Interest as penalty claim w.r.t annual compensatin. Claim by Dy. Director, Geology & Mining, Nagercoil	1,299.84	-
iv)	केंद्रीय उत्पाद शुल्क द्वारा सेवा कर का दावा-चवरा Service tax claim by central excise-Chavara	58.83	58.83
v)	ईसी और सीटीओ के लिए मुआवजे की मांग Demand against Compensation for EC & CTO	33,289.13	2,372.03
2	**आकस्मिक परिसंपत्तियाँ / Contingent Assets**		
	मार्च 2013 से दिसंबर 2016 तक इल्मेनाइट पर निर्यात शुल्क वापसी का दावा - ऑसकॉम * Export Duty Refund claim on Ilmenite from Mar'13 to Dec'16-OSCOM *	3,254.37	3,254.37
3	प्रतिबद्धताएँ / Commitments		
(a)	पूंजी खाते पर निष्पादित किए जाने वाले शेष अनुबंधों की अनुमानित राशि, जिसके लिए प्रावधान नहीं किया गया है Estimated amount of contracts remaining to be executed on capital account and not provided for	8,551.03	12,924.24
(b)	शेयरों और अन्य निवेशों पर अघोषित देयता का आंशिक भुगतान Uncalled liability on shares and other investments partly paid	-	-
(c)	अन्य प्रतिबद्धताएँ / Other commitments	309.37	-

*कंपनी ने मार्च 2013 से दिसंबर 2016 के बीच गलत वर्गीकरण के आधार पर चुकाए गए ₹ 3254.37 लाख रुपये के निर्यात शुल्क के प्रतिदाय के लिए CESTAT में अपील की है। निम्न अदालत ने आवेदन दाखिल करने की समय-सीमा के खत्म होने के कारण यह दावा खारिज कर दिया। कंपनी का मानना है कि प्रतिदाय का मामला सुनिश्चित है और इसे संभावित परिसंपत्ति के रूप में दिखाया गया है।

नोट: माननीय एनजीटी, प्रधान पीठ द्वारा केस संख्या 76/2019 के माध्यम से स्वत: संज्ञान लिया गया, जिसमें वर्ष 2001 से 2019 तक आईआरईएल पर अत्यधिक खनन करने का आरोप लगाया गया था और इसपर ₹293 करोड़ का जुर्माना लगाया गया। माननीय एनजीटी ने अपने दिनांक 24.03.2021 आदेश के माध्यम से मामले का निपटान किया है, जिसमें केरल राज्य प्रदूषण नियंत्रण बोर्ड को अत्यधिक खनन के रूप में आईआरईएल पर लगाए गए मुआवजे की राशि का आकलन करने का निर्देश दिया गया है। आदेश में राज्य प्रदूषण नियंत्रण बोर्ड को कानून के अनुसार मुआवज़ा तय करने के लिए आगे की कार्रवाई करने और कार्रवाई रिपोर्ट दाखिल करने का निर्देश दिया गया है। जिसमें यह कहा गया कि 'मुआवज़े का आकलन चालू है और इस प्रक्रिया में 3 महीने का अतिरिक्त समय लगेगा।' जून 2021 तक ऐसे 3 माह समाप्त हो गए हैं। अगस्त 2023 में, 2001 से 2019 की अवधि के लिए आईआरईएल द्वारा खनन की स्थिति की समीक्षा करने के लिए एएमडी, केंद्रीय और राज्य प्रदूषण नियंत्रण बोर्ड के प्रतिनिधियों वाली एक संयुक्त समिति का गठन किया गया था। समीक्षा प्रक्रिया के तहत, डीएमजी, एएमडी, केएसपीसीबी और एनसीईएसएस के प्रतिनिधियों से बनी एक उप-समिति ने 6 से 8 दिसंबर 2023 के बीच आईआरईएल और उसकी खनन कार्यस्थल का दौरा किया, ताकि स्थिति का पता लगाया जा सके। आईआरईएल ने इस दौरान कई बार पत्र-व्यवहार किया, लेकिन संयुक्त समिति ने अभी तक अपनी रिपोर्ट नहीं सौंपी है। इसलिए जुर्माने की राशि का निर्धारण नहीं किया जा सका है।

*The Company is in appeal before CESTAT for refund of export duty of ₹ 3254.37 lacs which was paid on the basis of mistaken classification during the period Mar 2013 to Dec 2016. The claim in lower authority is rejected on account of limitation of time to make the application. The Company believes it has a good case for refund and has disclosed the same as contingent asset.

Note: A suo moto case was filed by Hon'ble NGT, Principal Bench vide Case No. 76/2019 alleging excessive mining by IREL from the year 2001 to 2019 imposing penalty of ₹ 293 Cr. The case has been disposed by Hon'ble NGT vide its order dated 24.03.2021 directing Kerala State Pollution Control Board to assess the amount of compensation to be levied

upon IREL for excessive mining. In the order, State PCB was directed to take further action of finalising the compensation according to law and file an action taken report. It was stated that ₹ assessment of compensation is underway which will take further time of 3 months'. Such 3 months' time got expired in June 2021. In Aug 2023, Joint committee consisting of representatives of AMD, Central & State Pollution Control Board was formed to review status of mining by IREL for the period from 2001 to 2019. IREL submitted its representation & clarification to Queries to Joint committee. As part of review process, a Sub Committee consisting of representatives from DMG, AMD, KSPCB & NCESS visited IREL & its mining site during 6th to 8th Dec 23 to ascertain the facts. Sevaral correspondence was made during the year by IREL, however, Joint committee has not yet submitted its report. Hence quantum of penalty is not ascertainable.

नोट 48: कर्मचारी लाभ दायित्व

Note 48: Employee benefit obligations

भारतीय लेखा मानक (एएस)-19 ''कर्मचारी लाभ'' के अनुसार लेखा मानक में परिभाषित प्रकटीकरण नीचे दिए गए हैं :

(a) अल्पकालिक कर्मचारी लाभ :

अल्पकालिक कर्मचारी लाभ के प्रति देयता को लाभ एवं हानि के विवरण में वर्ष के लिए एक व्यय के रुप में माना जाता है।

(b) सेवा पश्चात लाभ :

i. परिभाषित अंशदान योजना:

As per Ind AS-19 " Employee Benefits", the disclosures as defined in the Indian Accounting Standards are furnished below :

(a) Short term employee benefits:

The liability towards short term employee benefits is recognised as an expenses for the year in the Statement of Profit and Loss.

(b) Post employment benefits:

i. Defined contribution plan:

(₹ लाख में / ₹ in lakhs)

विवरण Particulars	31 मार्च 2025 31st March 2025	31 मार्च 2024 31st March 2024
पेंशन योजना में नियोक्ता का योगदान / Employer's contribution to Pension Scheme	74.68	78.00
नेशनल पेंशन प्रणाली में नियोक्ता का योगदान Employer's contribution to National Pension System	48.85	127.41
सेवानिवृत्ति योजना में नियोक्ता का योगदान Employer's contribution to Superannuation scheme	619.08	496.15

ii. परिभाषित लाभ योजना:

कंपनी की निम्नलिखित परिभाषित लाभ योजनाएं हैं:

ii. Defined Benefits Plan:

The Company has the following defined benefits plans:

विवरण Particulars	टिप्पणी Remarks
उपदान / Gratuity	एलआईसी के जरिये वित्तपोषित / Funded through LIC
भविष्य निधि (पीएफ) / Provident Fund (PF)	न्यास के माध्यम से वित्तपोषित / Funded through Trust
सेवानिवृत्ति पश्चात चिकित्सा योजना (पीआरएमएस) Post Retirement Medical Scheme (PRMS)	एलआईसी के जरिये वित्तपोषित / Funded through LIC
निपटान / Resettlement	निधि नहीं दिया / Unfunded

उपदान: / Gratuity:

न्यास द्वारा प्रबंधित कर्मचारी उपदान निधि योजना एक परिभाषित लाभ योजना है। दायित्व का वर्तमान मूल्य, अनुमानित इकाई क्रेडिट पद्धति का उपयोग करते हुए बीमांकिक मूल्यांकन के आधार पर निर्धारित किया जाता है, जो सेवा की प्रत्येक अवधि को लाभ पात्रता की एक अतिरिक्त इकाई के रूप में मानता है और अंतिम दायित्व का निर्माण करने के लिए प्रत्येक इकाई को अलग से मापता है।

The employees, gratuity fund scheme managed by a trust is a defined benefit plan. The present value of obligation is determined based on actuarial valuation using the Projected Unit Credit Method, which considers each period of service as giving rise to an additional unit of benefit entitlement and measures each unit separately to build up the final obligation.

महत्वपूर्ण बीमांकिक मान्यताएं इस प्रकार थीं:

The significant actuarial assumptions were as follows:

विवरण Particulars	31 मार्च 2025 31st March 2025	31 मार्च 2024 31st March 2024
रोजगार के दौरान मृत्यु दर / Mortality rate during Employment	आईएएलएम (2012-14) शहरी IALM (2012-14) Urban	आईएएलएम (2012-14) शहरी IALM (2012-14) Urban
छूट दर (प्रति वर्ष) / Discount rate (per annum)	6.78%	7.20%
योजनागत परिसंपत्तियों पर प्रतिफल की अपेक्षित दर (प्रति वर्ष) Expected rate of return on plan assets (per annum)	6.78%	7.20%
वेतन में वृद्धि की दर (प्रति वर्ष) / Rate of escalation in salary (per annum)	6.50%	6.50%
कर्मचारी टर्नओवर की दर (प्रति वर्ष) / Rate of employee turnover (per annum)	2.00%	2.00%
सेवानिवृत्ति आयु (वर्ष) / Retirement age (years)	60	60

बीमांकिक मूल्यांकन में अपेक्षित प्रतिफल दर को पीपीएफ जैसे जोखिम मुक्त निवेशों पर उपलब्ध माना जाता है, क्योंकि निवेश एलआईसी के पास होते है और इस संबंध में, निवेशों की सूची उपलब्ध नहीं है।

The expected rate of return considered in actuarial valuation is assumed to be available on risk free investments like PPF as the investment is with LIC and list of investments is not available.

परिभाषित लाभ दायित्व के प्रारंभिक और समापन शेष का समाधान:

Reconciliation of opening and closing balances of defined benefit obligation:

(₹ लाख में / ₹ in lakhs)

विवरण Particulars	31 मार्च 2025 31st March 2025	31 मार्च 2024 31st March 2024
वर्ष के प्रारंभ में परिभाषित लाभ दायित्व / Defined benefit obligation at beginning of the year	8,404.38	9,618.36
वर्तमान सेवा की लागत / Current service cost	183.15	228.66
ब्याज की लागत / Interest cost	591.76	613.98
विगत सेवा लागत / Past service cost	-	-
बीमांकक (लाभ)/हानि / Actuarial (gain)/loss	255.63	(62.55)
अंदर हस्तांतरित देयता / Liability transferred in	-	7.97
(बाहर हस्तांतरित देयता) / (Liability transferred out)	-	-
भुगतान किए गए लाभ / Benefits paid	(1,689.31)	(2,002.04)
वर्ष के अंत में परिभाषित लाभ दायित्व / Defined benefit obligation at year end	**7,745.61**	**8,404.38**

योजना परिसंपत्तियों के उचित मूल्य के प्रारंभिक और समापन शेष का समाधान:

Reconciliation of opening and closing balances of fair value of plan assets:

(₹ लाख में / ₹ in lakhs)

विवरण Particulars	31 मार्च 2025 31st March 2025	31 मार्च 2024 31st March 2024
वर्ष की शुरुआत में योजना परिसंपत्तियों का उचित मूल्य **Fair value of plan assets at beginning of the year**	8,234.64	9,121.70
ब्याज की आय / Interest Income	579.54	590.88
योजना परिसंपत्तियों की प्रत्याशित वापसी / Expected return of plan assets	(196.03)	37.91
नियोक्ता का योगदान / Employer's contribution	170.00	478.22
अन्य कंपनी से अंतरण / Transfer from other Company	-	7.97
(अन्य कंपनी को अंतरित) / (Transfer to Other Company)		
भुगतान किए गए लाभ / Benefits paid	(1,689.31)	(2,002.04)
वर्ष के अंत में योजना परिसंपत्तियों का उचित मूल्य / Fair value of plan assets at year end	**7,098.84**	**8,234.64**

योजना परिसंपत्तियों और दायित्वों के उचित मूल्य का समाधान:
Reconciliation of fair value of plan assets and obligations:

(₹ लाख में / ₹ in lakhs)

विवरण Particulars	31 मार्च 2025 31st March 2025	31 मार्च 2024 31st March 2024
दायित्व का वर्तमान मूल्य / Present value of obligation	(7,745.61)	(8,404.38)
योजना परिसंपत्तियों का उचित मूल्य / Fair value of plan assets	7,098.84	8,234.64
अवधि के अंत में गैर मान्यता प्राप्त विगत सेवा की लागत Unrecognized past service cost at the end of the period	-	-
अवधि के अंत में गैर मान्यता प्राप्त अंतरणकालीन देयता Unrecognized transitional liability at the end of the period	-	-
तुलन पत्र में मान्यता प्राप्त निवल (देयता) / परिसंपत्ति Net (Liability)/ Asset recognized in the Balance Sheet	**(646.77)**	**(169.74)**

वर्ष के दौरान मान्यता दी गई बीमांकिक (लाभ) / हानि :
Actuarial (gain)/Loss recognized during the year:

(₹ लाख में / ₹ in lakhs)

विवरण Particulars	31 मार्च 2025 31st March 2025	31 मार्च 2024 31st March 2024
योजना परिसंपत्तियों पर बीमांकिक (लाभ) / हानि / Actuarial (gain)/Loss on plan assets	196.03	(37.91)
दायित्व पर बीमांकिक (लाभ) / हानि / Actuarial (gain)/Loss on obligation	255.63	(62.55)
निवल कुल / Net Total	**451.66**	**(100.46)**

वर्तमान अवधि के लिए निवल ब्याज लागत
Net Interest cost for Current period

(₹ लाख में / ₹ in lakhs)

विवरण Particulars	31 मार्च 2025 31st March 2025	31 मार्च 2024 31st March 2024
अवधि के आरंभ में लाभ दायित्व का वर्तमान मूल्य Present value of Benefit obligation at the beginning of the period	8,404.38	9,618.36
(अवधि के आरंभ में योजना परिसंपत्तियों का उचित मूल्य) (Fair value of Plan Assets at the beginning of the Period)	(8,234.64)	(9,121.70)
आरंभ में निवल देयता / (परिसंपत्तियां) / Net liability / (Asset) at the beginning	169.74	496.66
ब्याज की लागत / Interest cost	591.76	613.98
(ब्याज आय) / (Interest income)	(579.54)	(590.88)
वर्तमान अवधि के लिए निवल ब्याज लागत / Net Interest cost for Current period	**12.22**	**23.10**

वर्ष के दौरान लाभ और हानि के विवरण में मान्यता प्राप्त व्यय :
Expenses recognized in Statement of Profit and Loss during the year:

(₹ लाख में / ₹ in lakhs)

विवरण Particulars	31 मार्च 2025 31st March 2025	31 मार्च 2024 31st March 2024
वर्तमान सेवा लागत / Current Service cost	183.15	228.66
निवल ब्याज की लागत / Net Interest cost	12.22	23.10
विगत सेवा की लागत / Past service cost	-	-
(कर्मचारियों से अपेक्षित अंशदान) / (Expected Contributions by the Employees)	-	-
कटौती एवं निपटान पर (लाभ) /हानियां / (Gains)/Losses on curtailments and settlements	-	-
विदेशी मुद्रा दरों में परिवर्तन का निवल प्रभाव / Net effect of changes in Foreign exchange rates		
मान्यता प्राप्त व्यय / Expenses recognised	**195.37**	**251.76**

वर्तमान अवधि के लिए अन्य व्यापक आय (ओसीआई) में मान्यता प्राप्त व्यय:

Expenses recognised in Other comprehensive Income (OCI) for current period:

(₹ लाख में / ₹ in lakhs)

विवरण Particulars	31 मार्च 2025 31st March 2025	31 मार्च 2024 31st March 2024
अवधि के लिए दायित्व पर बीमांकिक लाभ/ (हानियां) Actuarial Gains / (losses) on obligation for the period	255.63	(62.55)
ब्याज आय को छोड़कर योजना परिसंपत्तियों पर आय Return on Plan Assets, Excluding Interest income	196.03	(37.91)
परिसंपत्ति की सीमा में परिवर्तन / Change in Asset ceiling	-	-
ओसीआई (OCI) में मान्यता प्राप्त अवधि के लिए निवल(आय) / व्यय Net (Income) / Expense for the period recognised in OCI	451.66	(100.46)

तुलन पत्र का समाधान :

Balance sheet reconciliation:

(₹ लाख में / ₹ in lakhs)

विवरण Particulars	31 मार्च 2025 31st March 2025	31 मार्च 2024 31st March 2024
आरंभिक निवल देयता / Opening net liability	169.74	496.66
लाभ और हानि के विवरण में मान्यता प्राप्त व्यय Expenses recognised in Statement of Profit and Loss	195.37	251.76
ओसीआई (OCI) में मान्यता प्राप्त व्यय / Expenses recognised in OCI	451.66	(100.46)
अन्दर अंतरित निवल दायित्व /(परिसंपत्ति) / Net Liability / (Asset) Transfer In	-	-
बाहर अंतरित निवल (दायित्व)/ परिसंपत्ति / Net (Liability) / Asset Transfer Out	-	-
(नियोक्ता द्वारा सीधे भुगतान किए गए लाभ) / (Benefits paid directly by the Employer)	-	-
नियोक्ता का अंशदान / Employer's contribution	(170.00)	(478.22)
तुलन पत्र में मान्यता प्राप्त निवल (देयता) / परिसंपत्ति **Net (Liability)/ Asset recognized in the Balance Sheet**	**646.77**	**169.74**

निवेश के विवरण :

Investment details:

(₹ लाख में / ₹ in lakhs)

परिसंपत्तियों के प्रकार Type of Assets	31 मार्च 2025 31st March 2025	31 मार्च 2024 31st March 2024
भारत सरकार की परिसंपत्ति / Government of India Assets	-	-
कॉर्पोरेट बॉन्डस / Corporate Bonds	-	-
विशेष जमा योजना / Special Deposits Scheme	-	-
सूचीबद्ध कंपनियों के इक्विटी शेयर / Equity shares of listed Companies	-	-
संपत्ति / Property	-	-
नकद और नकद समतुल्य / Cash & Cash Equivalent	0.03	-
बीमा निधि / Insurance fund	99.97	100.00
अन्य / Others	-	-
कुल / Total	**100.00**	**100.00**

अगले वर्ष के लिए निवल ब्याज लागत:

Net Interest cost for Next year:

(₹ लाख में / ₹ in lakhs)

विवरण Particulars	31 मार्च 2025 31st March 2025	31 मार्च 2024 31st March 2024
अवधि के आरंभ में लाभ दायित्व का वर्तमान मूल्य Present value of Benefit obligation at the beginning of the period	7,745.61	8,404.38
(अवधि की शुरुआत में योजना परिसंपत्तियों का उचित मूल्य) (Fair value of Plan Assets at the beginning of the Period)	(7,098.84)	(8,234.64)
आरंभ में निवल देयता / (परिसंपत्ति) Net liability / (Asset) at the beginning	646.77	169.74
ब्याज की लागत / Interest cost	519.81	529.49
(ब्याज की आय) / (Interest income)	(475.96)	(530.24)
वर्तमान अवधि के लिए निवल ब्याज की आय / Net Interest cost for Current period	43.85	(0.75)

अगले वर्ष के दौरान लाभ और हानि के विवरण में मान्यता प्राप्त व्यय:

Expenses recognized in Statement of Profit and Loss during the Next year:

(₹ लाख में / ₹ in lakhs)

विवरण Particulars	31 मार्च 2025 31st March 2025	31 मार्च 2024 31st March 2024
वर्तमान सेवा की लागत / Current Service cost	165.32	243.26
निवल ब्याज की लागत / Net Interest cost	43.85	(0.75)
(कर्मचारियों द्वारा अपेक्षित अंशदान) / (Expected contributions by the Employees)	-	-
निवल लागत / Net Cost	209.17	242.51

(₹ लाख में / ₹ in lakhs)

अनुमानित लाभ दायित्व की परिपक्वता का विश्लेषण : निधि से Maturity Analysis of Projected Benefit Obligation: From the Fund रिपोर्टिंग की तारीख से भविष्य के वर्षों में देय अनुमानित लाभ Projected Benefits payable in future years from the date of reporting	31 मार्च 2025 31st March 2025	31 मार्च 2024 31st March 2024
1ला अनुगामी वर्ष / 1st Following year	1,954.69	2,100.78
2 रा अनुगामी वर्ष / 2nd Following year	822.94	1,613.79
3 रा अनुगामी वर्ष / 3rd Following year	1,134.38	1,030.67
4 था अनुगामी वर्ष / 4th Following year	908.85	988.78
5 वां अनुगामी वर्ष / 5th Following year	916.05	896.21
वर्ष 6 से 10 का योग / Sum of Years 6 to 10	5,538.43	2,507.19

संवेदनशीलता विश्लेषण:

संवेदनशीलता विश्लेषण वह विश्लेषण है जो भिन्न मानकों पर देयता के परिवर्तन को दर्शाता है। जो ग्रहण किए गए और वास्तविक विवरण के बीच के अंतर में संवेदनशील विश्लेषण के मानदंडों का परीक्षण करता है।

Sensitivity Analysis:

Sensitivity analysis is analysis which will give the movement in liability if the assumptions were not proved to be true on different count. This only signifies the change in the liability if the difference between assumed and the actual is not following the parameters of the sensitivity analysis.

(₹ लाख में / ₹ in lakhs)

विवरण Particulars	31 मार्च 2025 31st March 2025	31 मार्च 2024 31st March 2024
वर्तमान मान्यताओं पर अनुमानित लाभ दायित्व Projected Benefit Obligation on current assumptions	7,745.61	8,404.38
छूट के दर में + 1% परिवर्तन का डेल्टा प्रभाव Delta Effect of +1% Change in Rate of discounting	(310.43)	(374.97)
छूट के दर में -1% परिवर्तन का डेल्टा प्रभाव Delta Effect of -1% Change in Rate of discounting	347.44	416.59
वेतन वृद्धि की दर में + 1% परिवर्तन का डेल्टा प्रभाव Delta Effect of +1% Change in Rate of Salary Increase	155.92	228.59
वेतन वृद्धि की दर में - 1% परिवर्तन का डेल्टा प्रभाव Delta Effect of -1% Change in Rate of Salary Increase	(177.78)	(238.55)
कर्मचारी आवर्त की दर में + 1% परिवर्तन का डेल्टा प्रभाव Delta Effect of +1% Change in Rate of Employee turnover	34.04	67.98
कर्मचारी आवर्त की दर में -1% परिवर्तन का डेल्टा प्रभाव Delta Effect of -1% Change in Rate of Employee turnover	(36.91)	(73.96)

वर्तमान वार्षिक अवधि और पिछले चार वार्षिक अवधियों के लिए राशियां:

Amounts for the current annual period and previous four annual periods:

(₹ लाख में / ₹ in lakhs)

विवरण / Particulars	2024-25	2023-24	2022-23	2021-22	2020-21
दायित्व का वर्तमान मूल्य Present value of obligation	7,745.61	8,404.38	9,618.36	11,270.90	12,257.21
योजना परिसंपत्तियों का उचित मूल्य Fair value of plan assets	7,098.84	8,234.64	9,121.70	10,099.30	10,792.89
योजना में अधिशेष / (मूल्यह्रास) Surplus /(Deficit) in the plan	(646.77)	(169.74)	(496.66)	(1,171.60)	(1,464.32)
अनुभव समायोजन : **Experience Adjustment:**					
योजना दायित्व पर(लाभ) / हानि On plan liability (gain)/loss	196.03	(37.91)	72.30	(218.30)	(73.87)
योजना परिसंपत्तियों पर लाभ / (हानि) On plan assets gain/(loss)	(196.03)	37.91	(72.30)	218.30	73.87

भविष्य निधि (पीएफ) :

कंपनी अपने कर्मचारियों के लिए भविष्य निधि ट्रस्ट के माध्यम से भविष्य निधि का प्रबंधन करती है, जिसकी अनुमति भविष्य निधि और विविध प्रावधान अधिनियम, 1952 के तहत दी गई है। इस योजना में नियोक्ता और कर्मचारियों द्वारा अंशदान और भविष्य निधि प्राधिकरण द्वारा अधिसूचित दर पर गारंटीकृत ब्याज की परिकल्पना की गई है।

कंपनी का दायित्व है कि वह वार्षिक आधार पर प्रशासित ब्याज दरों पर ट्रस्ट के निवेश की प्राप्ति में किसी भी कमी को पूरा करे। बीमांकिक ने भारतीय बीमांकिक सोसायटी द्वारा जारी मार्गदर्शन के आधार पर भविष्य निधि देनदारियों के लिए मूल्यांकन प्रदान किया है और नीचे दी गई मान्यताओं के आधार पर, 31 मार्च 2025 और 31 मार्च 2024 तक कोई भी कमी प्राप्त नहीं हुई है।

Provident Fund (PF) :

The Company manages provident fund through a provident fund trust for its employees which is permitted under the Provident Fund and Miscellaneous Provisions Act, 1952. The plan envisages contribution by employer and employees and guaranteed interest at the rate notified by the provident fund authority.

The Company has an obligation to fund any shortfall on the yield of the Trust's investments over the administered interest rates on an annual basis. The actuary has provided a valuation for providend fund liabilities on the basis of guidance issued by Actuarial Society of India and based on the below provided assumptions, there is no short fall As at 31st March 2025 and 31st March 2024.

नियतात्मक दृष्टिकोण के तहत ब्याज गारंटी के वर्तमान मूल्य दायित्व को निर्धारित करने में प्रयुक्त प्रमुख मान्यताएं इस प्रकार हैं:

The principal assumptions used in determining the present value obligation of interest guarantee under the deterministic approach are as follows :

(₹ लाख में / ₹ in lakhs)

विवरण Particulars	31 मार्च 2025 31st March 2025	31 मार्च 2024 31st March 2024
रियायती दर (प्रति वर्ष) / Discount rate (per annum)	6.78%	7.20%
आश्वस्त आय (प्रति वर्ष) / Guaranteed return (per annum)	8.25%	8.25%
निवेश पोर्टफोलियो का औसत शेष कार्यकाल (वर्ष) Average remaining tenure of investment portfolio (Years)	-	4.50 years 4.50 वर्ष

फंड और योजना परिसंपत्तियों का विवरण नीचे दिया गया है:
The details of fund and plan assets are given below:

(₹ लाख में / ₹ in lakhs)

विवरण Particulars	31 मार्च 2025 31st March 2025	31 मार्च 2024 31st March 2024
योजना परिसंपत्तियों का उचित मूल्य / Fair value of plan assets	30,762.84	28,329.26
(दायित्व का वर्तमान मूल्य) / (Present value of obligation)	(28,059.19)	(27,628.46)
कंपनी की बहियों में निवल अतिरिक्त जिसे मान्यता नहीं है Net excess not recognised in books of the Company	2,703.65	700.80

योजना की परिसंपत्तियां मुख्य रूप से सरकारी प्रतिभूतियों और कॉर्पोरेट बॉन्ड में निवेश की गई है।

The plan assets have been primarily invested in government securities and corporate bonds.

सेवानिवृत्ति के बाद की चिकित्सा योजना (पीआरएमएस):

सेवानिवृत्ति पश्चात चिकित्सा योजना, कर्मचारियों को उनकी सेवानिवृत्ति के बाद स्वास्थ्य देखभाल लागत (घरेलू और अस्पताल में भर्ती दोनों) की प्रतिपूर्ति प्रदान करती है। यह प्रतिपूर्ति सेवानिवृत्ति के समय कर्मचारी के कैडर के आधार पर एक समग्र सीमा के अधीन है।

Post Retirement Medical Scheme (PRMS):

The post retirement medical scheme provides for reimbursement of health care costs (both domicilliary & hospitalisation) to employees post their retirement. The reimbursement is subject to an overall ceiling based on cadre of the employee at the time of retirement.

महत्वपूर्ण बीमांकिक मान्यताएं इस प्रकार थीं:

The significant actuarial assumptions were as follows:

(₹ लाख में / ₹ in lakhs)

विवरण Particulars	31 मार्च 2025 31st March 2025	31 मार्च 2024 31st March 2024
रोज़गार के दौरान मृत्यु दर तालिका Mortality Table during employment	IALM (2012-14) Urban	IALM (2012-14) Urban
रोज़गार के बाद मृत्यु दर तालिका Mortality Table after employment	Indian Individual AMT (2012-15)	Indian Individual AMT (2012-15)
छूट दर (प्रति वर्ष) / Discount rate (per annum)	6.78%	7.20%
योजना परिसंपत्तियों पर अपेक्षित प्रतिफल दर (प्रति वर्ष) Expected rate of return on plan assets (per annum)	6.78%	-
सामान्य सेवानिवृत्ति आयु (वर्ष) / Normal retirement age (years)	60	60
सेवानिवृत्ति दर (प्रति वर्ष) / Attrition rate (per annum)	2.00%	2.00%
चिकित्सा लागत मुद्रास्फीति दर - घरेलू / Medical cost inflation rate - Domiciliary	6.50%	-
चिकित्सा लागत मुद्रास्फीति दर - अस्पताल में भर्ती / Medical cost inflation rate - Hospitalisation	3.50%	3.50%

भावी देनदारियों का वर्तमान मूल्य, बीमांकिक मूल्यांकन में 6.78% ब्याज दर के आधार पर निर्धारित किया गया है, यह मानते हुए कि इस मूल्यांकन से प्राप्त चिकित्सा आरक्षित निधि तथा उस पर भविष्य में होने वाली वृद्धि को कम से कम 6.78% ब्याज दर के साथ जमा किया जाएगा।

The present values of the future liabilities have been arrived at on the basis of 6.78% interest rate in actuarial valuation, assuming that the medical reserve arrived at by this valuation and the future increases thereon will be credited with at least 6.78% interest rate.

परिभाषित लाभ दायित्व के प्रारंभिक और समापन शेष का समाधान:

Reconciliation of opening and closing balances of defined benefit obligation:

(₹ लाख में / ₹ in lakhs)

विवरण Particulars	31 मार्च 2025 31st March 2025	31 मार्च 2024 31st March 2024
वर्ष की शुरुआत में परिभाषित लाभ दायित्व Defined benefit obligation at beginning of the year	13,895.29	9,471.05
वर्तमान सेवा लागत / Current service cost	290.37	171.32
ब्याज लागत / Interest cost	1,000.46	674.93
पिछली सेवा लागत- गैर-निहित लाभ / Past service cost - non vested benefit	-	4,100.96
पिछली सेवा लागत-निहित लाभ / Past service cost - vested benefit	-	-
अंतरित देयता / Liability transferred in	-	-
(बाहर हस्तांतरित देयता) / (Liability transferred out)	-	-
बीमांकिक (लाभ)/हानि / Actuarial (gain)/loss	3,968.48	529.31
भुगतान किए गए लाभ / Benefits paid	(1,407.35)	(1,052.28)
वर्ष के अंत में परिभाषित लाभ दायित्व / Defined benefit obligation at year end	17,747.25	13,895.29

योजना परिसंपत्तियों के उचित मूल्य के आरंभिक और समापन शेष का समाधान:
Reconciliation of opening and closing balances of fair value of plan assets:

(₹ लाख में / ₹ in lakhs)

विवरण Particulars	31 मार्च 2025 31st March 2025	31 मार्च 2024 31st March 2024
वर्ष की शुरुआत में योजना परिसंपत्तियों का उचित मूल्य **Fair value of plan assets at beginning of the year**	9,969.75	-
ब्याज आय / Interest Income	717.82	-
योजना परिसंपत्तियों का अपेक्षित प्रतिफल / Expected return of plan assets	124.03	-
नियोक्ता का अंशदान / Employer's contribution	2,017.00	-
अन्य कंपनी से स्थानांतरण / Transfer from other Company	-	-
(अन्य कंपनी में स्थानांतरण) / (Transfer to Other Company)		
भुगतान किए गए लाभ / Benefits paid	-	-
वर्ष के अंत में योजना परिसंपत्तियों का उचित मूल्य **Fair value of plan assets at year end**	**12,828.60**	**-**

योजना परिसंपत्तियों और दायित्वों के उचित मूल्य का समाधान / Reconciliation of fair value of plan assets and obligations:

(₹ लाख में / ₹ in lakhs)

विवरण Particulars	31 मार्च 2025 31st March 2025	31 मार्च 2024 31st March 2024
योजनागत परिसंपत्तियों का उचित मूल्य / Fair value of plan assets	12,828.60	-
दायित्व का वर्तमान मूल्य / Present value of obligation	17,747.25	13,895.29
अवधि के अंत में अमान्यता प्राप्त पिछली सेवा लागत Unrecognized past service cost at the end of the period	-	-
तुअन पत्र में मान्यता प्राप्त राशि / Amount recognized in balance sheet	4,918.65	13,895.29

निवल ब्याज की लागत / Net Interest cost:

(₹ लाख में / ₹ in lakhs)

विवरण Particulars	31 मार्च 2025 31st March 2025	31 मार्च 2024 31st March 2024
अवधि की शुरुआत में लाभ दायित्व का वर्तमान मूल्य Present value of Benefit obligation at the beginning of the period	13,895.29	9,471.05
(अवधि की शुरुआत में योजना परिसंपत्तियों का उचित मूल्य) (Fair value of Plan Assets at the beginning of the Period)	(9,969.75)	-
शुरुआत में निवल देयता / (परिसंपत्ति) / Net liability / (Asset) at the beginning	3,925.54	9,471.05
ब्याज लागत / Interest cost	1,000.46	674.93
(ब्याज आय) / (Interest income)	(717.82)	-
वर्तमान अवधि के लिए निवल ब्याज लागत / Net Interest cost for Current period	282.64	674.93

वर्ष के दौरान लाभ और हानि विवरण में मान्यता प्राप्त व्यय:
Expenses recognized in Statement of Profit and Loss during the year:

(₹ लाख में / ₹ in lakhs)

विवरण Particulars	31 मार्च 2025 31st March 2025	31 मार्च 2024 31st March 2024
वर्तमान सेवा लागत / Current Service cost	290.37	171.32
निवल ब्याज लागत / Net Interest cost	282.64	674.93
पिछली सेवा लागत / Past Service Cost	-	4,100.96
(कर्मचारियों द्वारा अपेक्षित योगदान) / (Expected contributions by the Employees)	-	-
निवल लागत / Net Cost	573.01	4,947.21

वर्तमान अवधि के लिए अन्य व्यापक आय (ओसीआई) में मान्यता प्राप्त व्यय:

Expenses recognised in Other comprehensive Income (OCI) for current period:

(₹ लाख में / ₹ in lakhs)

विवरण Particulars	31 मार्च 2025 31st March 2025	31 मार्च 2024 31st March 2024
अवधि के लिए दायित्व पर बीमांकिक लाभ/(हानि) Actuarial Gains / (losses) on obligation for the period	3,968.48	529.31
योजनागत परिसंपत्तियों पर प्रतिफल, ब्याज आय को छोड़कर Return on Plan Assets, Excluding Interest income	(124.03)	-
परिसंपत्ति सीमा में परिवर्तन / Change in Asset ceiling	-	-
ओसीआई में मान्यता प्राप्त अवधि के लिए निवल (आय)/व्यय Net (Income) / Expense for the period recognised in OCI	3,844.45	529.31

तुलन पत्र का समाधान:

Balance sheet reconciliation:

(₹ लाख में / ₹ in lakhs)

विवरण Particulars	31 मार्च 2025 31st March 2025	31 मार्च 2024 31st March 2024
प्रारंभिक निवल देयता / Opening net liability	3,925.54	9,471.05
लाभ-हानि विवरण में मान्यता प्राप्त व्यय Expenses recognised in Statement of Profit and Loss	573.01	4,947.21
ओसीआई में मान्यता प्राप्त व्यय / Expenses recognised in OCI	3,844.45	529.31
निवल देयता / (परिसंपत्ति) अंतरण / Net Liability / (Asset) Transfer In	-	-
निवल (देयता) / परिसंपत्ति अंतरण / Net (Liability) / Asset Transfer Out	-	-
(नियोक्ता द्वारा सीधे भुगतान किए गए लाभ) / (Benefits paid directly by the Employer)	(1,407.35)	(1,052.28)
नियोक्ता का अंशदान / Employer's contribution	(2,017.00)	-
तुलन पत्र में मान्यता प्राप्त निवल (देयता) / परिसंपत्ति Net (Liability)/ Asset recognized in the Balance Sheet	4,918.65	13,895.29

निवेश विवरण:'

Investment details:

(निवेश का %) / (% of investment)

परिसंपत्ति का प्रकार Type of Assets	31 मार्च 2025 31st March 2025	31 मार्च 2024 31st March 2024
भारत सरकार की परिसंपत्तियाँ / Government of India Assets	-	-
कॉर्पोरेट बॉन्ड / Corporate Bonds	-	-
विशेष जमा योजना / Special Deposits Scheme	-	-
सूचीबद्ध कंपनियों के इक्विटी शेयर / Equity shares of listed Companies	-	-
परिसंपत्ति / Property	-	-
नकद और नकद समतुल्य / Cash & Cash Equivalent	-	-
बीमा निधि / Insurance fund	100.00	-
अन्य / Others	-	-
कुल / Total	100.00	-

अगले वर्ष के लिए निवल ब्याज लागत:
Net Interest cost for Next year:

(₹ लाख में / ₹ in lakhs)

विवरण Particulars	31 मार्च 2025 31st March 2025	31 मार्च 2024 31st March 2024
अवधि की शुरुआत में लाभ दायित्व का वर्तमान मूल्य Present value of Benefit obligation at the beginning of the period	17,747.25	13,895.29
(अवधि की शुरुआत में योजना परिसंपत्तियों का उचित मूल्य) (Fair value of Plan Assets at the beginning of the Period)	(12,828.60)	-
शुरुआत में निवल देयता / (परिसंपत्ति) / Net liability / (Asset) at the beginning	4,918.65	13,895.29
ब्याज लागत / Interest cost	1,203.26	954.91
(ब्याज आय) / (Interest income)	(869.78)	-
वर्तमान अवधि के लिए निवल ब्याज लागत / Net Interest cost for Current period	333.48	954.91

अगले वर्ष के दौरान लाभ और हानि विवरण में मान्यता प्राप्त व्यय:

Expenses recognized in Statement of Profit and Loss during the Next year:

(₹ लाख में / ₹ in lakhs)

विवरण Particulars	31 मार्च 2025 31st March 2025	31 मार्च 2024 31st March 2024
वर्तमान सेवा लागत / Current Service cost	456.27	193.58
निवल ब्याज लागत / Net Interest cost	333.48	954.91
(कर्मचारियों द्वारा अपेक्षित योगदान) / (Expected contributions by the Employees)	-	-
निवल लागत / Net Cost	789.75	1,148.49

(₹ लाख में / ₹ in lakhs)

अनुमानित लाभ दायित्व का परिपक्वता विश्लेषण: नियोक्ता से / Maturity Analysis of Projected Benefit Obligation: From the employer रिपोर्टिंग की तारीख से भविष्य के वर्षों में देय अनुमानित लाभ / Projected Benefits payable in future years from the date of reporting	31 मार्च 2025 31st March 2025	31 मार्च 2024 31st March 2024
1ला अनुगामी वर्ष / 1st Following year	1,454.31	1,265.27
2 रा अनुगामी वर्ष / 2nd Following year	1,437.88	1,280.55
3 रा अनुगामी वर्ष / 3rd Following year	1,441.04	1,280.18
4 था अनुगामी वर्ष / 4th Following year	1,439.27	1,269.75
5 वां अनुगामी वर्ष / 5th Following year	1,441.60	1,260.37
वर्ष 6 से 10 का योग / Sum of Years 6 to 10	7,049.14	6,008.97

संवेदनशीलता का विश्लेषण:

संवेदनशीलता विश्लेषण वह विश्लेषण है जो भिन्न मानकों पर देयता के परिवर्तन को दर्शाता है। जो ग्रहण किए गए और वास्तविक विवरण के बीच के अंतर में संवेदनशील विश्लेषण के मानदंडों का परीक्षण करता है।

Sensitivity analysis:

Sensitivity analysis is analysis which will give the movement in liability if the assumptions were not proved to be true on different count. This only signifies the change in the liability if the difference between assumed and the actual is not following the parameters of the sensitivity analysis.

(₹ लाख में / ₹ in lakhs)

संवेदनशीलता Sensitivity	31 मार्च 2025 31st March 2025	31 मार्च 2024 31st March 2024
वर्तमान मान्यताओं पर अनुमानित लाभ दायित्व Projected Benefit Obligation on current assumptions	17,747.25	13,895.29
छूट के दर में 1% वृद्धि के लिए दायित्व में परिवर्तन Change in liability for 1% increase in discount rate	(1,414.16)	(1,088.18)
छूट के दर में 1% कमी लिए दायित्व में परिवर्तन Change in liability for 1% decrease in discount rate	1,669.11	1,274.34
चिकित्सा लागत मुद्रास्फीति में 1% वृद्धि के लिए दायित्व में परिवर्तन Change in liability for 1% increase in Medical Cost Inflation	1,445.79	1,066.53
चिकित्सा लागत मुद्रास्फीति में 1% कमी के लिए दायित्व में परिवर्तन Change in liability for 1% decrease in Medical Cost Inflation	(1,240.55)	(919.41)

वर्तमान वार्षिक अवधि और पिछले चार वार्षिक अवधियों के लिए राशियां:

Amounts for the current annual period and previous four annual periods:

(₹ लाख में / ₹ in lakhs)

विवरण / Particulars	2024-25	2023-24	2022-23	2021-22	2020-21
दायित्व का वर्तमान मूल्य Present value of obligation	17,747.25	13,895.29	9,471.05	9,506.66	9,745.62
योजना परिसंपत्तियों का उचित मूल्य Fair value of plan assets	12,828.60	-	-	-	-
योजना में अधिशेष/ (कमी) Surplus /(Deficit)in the plan	(4,918.65)	(13,895.29)	(9,471.05)	(9,506.66)	(9,745.62)

निपटान प्रक्रिया:

कंपनी द्वारा कर्मचारियों को सेवानिवृत्ति के समय उनके निपटान हेतु पात्र राशि का भुगतान किया जाता है। इसके लिए देयता की पहचान बीमांकिक मूल्यांकन के आधार पर की जाती है।

Resettlement:

Employees are paid eligible amount at the time of retirement for their settlement by the Company. The liability for the same is recognised on the basis of the actuarial valuation.

महत्वपूर्ण बीमांकिक मान्यताएं इस प्रकार थीं:

The significant actuarial assumptions were as follows:

(₹ लाख में / ₹ in lakhs)

विवरण Particulars	31 मार्च 2025 31st March 2025	31 मार्च 2024 31st March 2024
रोज़गार के दौरान मृत्यु दर तालिका / Mortality Table during employment	IALM (2012-14) Urban	IALM (2012-14) Urban
छूट दर (प्रति वर्ष) / Discount rate (per annum)	6.78%	7.20%
सामान्य सेवानिवृत्ति आयु (वर्ष) / Normal retirement age (years)	60	60

परिभाषित लाभ दायित्व के प्रारंभिक और समापन शेष का समाधान:

Reconciliation of opening and closing balances of defined benefit obligation:

(₹ लाख में / ₹ in lakhs)

विवरण Particulars	31 मार्च 2025 31st March 2025	31 मार्च 2024 31st March 2024
वर्ष की शुरुआत में परिभाषित लाभ दायित्व Defined benefit obligation at beginning of the year	38.11	45.25
वर्तमान सेवा लागत / Current service cost	7.02	6.21
ब्याज लागत / Interest cost	2.74	2.89
पिछली सेवा लागत - गैर-निहित लाभ / Past service cost - non vested benefit	-	-
पिछली सेवा लागत - निहित लाभ / Past service cost - vested benefit	-	-
अंतरित देयता / Liability transferred in	-	-
(बाहर हस्तांतरित देयता) / (Liability transferred out)	-	-
बीमांकिक (लाभ)/हानि / Actuarial (gain)/loss	(9.05)	(0.70)
भुगतान किए गए लाभ / Benefits paid	(5.21)	(15.54)
वर्ष के अंत में परिभाषित लाभ दायित्व / Defined benefit obligation at year end	33.61	38.11

योजना परिसंपत्तियों और दायित्वों के उचित मूल्य का समाधान:

Reconciliation of fair value of plan assets and obligations:

(₹ लाख में / ₹ in lakhs)

विवरण Particulars	31 मार्च 2025 31st March 2025	31 मार्च 2024 31st March 2024
योजनागत परिसंपत्तियों का उचित मूल्य / Fair value of plan assets	-	-
दायित्व का वर्तमान मूल्य / Present value of obligation	33.61	38.11
अवधि के अंत में अमान्यता प्राप्त पिछली सेवा लागत Unrecognized past service cost at the end of the period	-	-
तुलन पत्र में मान्यता प्राप्त राशि / Amount recognized in balance sheet	33.61	38.11

निवल ब्याज लागत / Net Interest cost:

(₹ लाख में / ₹ in lakhs)

विवरण Particulars	31 मार्च 2025 31st March 2025	31 मार्च 2024 31st March 2024
अवधि की शुरुआत में लाभ दायित्व का वर्तमान मूल्य Present value of Benefit obligation at the beginning of the period	38.11	45.25
(अवधि की शुरुआत में योजना परिसंपत्तियों का उचित मूल्य) (Fair value of Plan Assets at the beginning of the Period)	-	-
शुरुआत में निवल देयता / (परिसंपत्ति) / Net liability / (Asset) at the beginning	38.11	45.25
ब्याज लागत / Interest cost	2.74	2.89
(ब्याज आय) / (Interest income)	-	-
वर्तमान अवधि के लिए निवल ब्याज लागत / Net Interest cost for Current period	2.74	2.89

वर्ष के दौरान लाभ और हानि विवरण में मान्यता प्राप्त व्यय:

Expenses recognized in Statement of Profit and Loss during the year:

(₹ लाख में / ₹ in lakhs)

विवरण Particulars	31 मार्च 2025 31st March 2025	31 मार्च 2024 31st March 2024
वर्तमान सेवा लागत / Current Service cost	7.02	6.21
निवल ब्याज लागत / Net Interest cost	2.74	2.89
पिछली सेवा लागत / Past Service Cost	-	-
(कर्मचारियों द्वारा अपेक्षित योगदान) / (Expected contributions by the Employees)	-	-
निवल लागत / Net Cost	9.76	9.10

वर्तमान अवधि के लिए अन्य व्यापक आय (ओसीआई) में मान्यता प्राप्त व्यय:

Expenses recognised in Other comprehensive Income (OCI) for current period:

(₹ लाख में / ₹ in lakhs)

विवरण Particulars	31 मार्च 2025 31st March 2025	31 मार्च 2024 31st March 2024
अवधि के लिए दायित्व पर बीमांकिक लाभ/(हानि) Actuarial Gains / (losses) on obligation for the period	(9.05)	(0.70)
योजनागत परिसंपत्तियों पर प्रतिफल, ब्याज आय को छोड़कर Return on Plan Assets, Excluding Interest income	-	-
परिसंपत्ति सीमा में परिवर्तन / Change in Asset ceiling	-	-
ओसीआई में मान्यता प्राप्त अवधि के लिए निवल (आय)/व्यय Net (Income) / Expense for the period recognised in OCI	(9.05)	(0.70)

तुलन पत्र का समाधान / Balance sheet reconciliation:

(₹ लाख में / ₹ in lakhs)

विवरण Particulars	31 मार्च 2025 31st March 2025	31 मार्च 2024 31st March 2024
प्रारंभिक निवल देयता / Opening net liability	38.11	45.25
लाभ-हानि विवरण में मान्यता प्राप्त व्यय Expenses recognised in Statement of Profit and Loss	9.76	9.10
ओसीआई में मान्यता प्राप्त व्यय / Expenses recognised in OCI	(9.05)	(0.70)
निवल देयता / (परिसंपत्ति) अंतरण / Net Liability / (Asset) Transfer In	-	-
निवल (देयता) / परिसंपत्ति अंतरण / Net (Liability) / Asset Transfer Out	-	-
(नियोक्ता द्वारा प्रत्यक्ष भुगतान किए गए लाभ) / (Benefits paid directly by the Employer)	(5.21)	(15.54)
नियोक्ता का अंशदान / Employer's contribution	-	-
तुलन पत्र में मान्यता प्राप्त निवल (देयता) / परिसंपत्ति Net (Liability)/ Asset recognized in the Balance Sheet	33.61	38.11

अगले वर्ष के लिए निवल ब्याज लागत:
Net Interest cost for Next year:

(₹ लाख में / ₹ in lakhs)

विवरण Particulars	31 मार्च 2025 31st March 2025	31 मार्च 2024 31st March 2024
अवधि की शुरुआत में लाभ दायित्व का वर्तमान मूल्य Present value of Benefit obligation at the beginning of the period	33.61	38.11
(अवधि की शुरुआत में योजना परिसंपत्तियों का उचित मूल्य) (Fair value of Plan Assets at the beginning of the Period)	-	-
शुरुआत में निवल देयता / (परिसंपत्ति) / Net liability / (Asset) at the beginning	33.61	38.11
ब्याज लागत / Interest cost	2.28	NA
(ब्याज आय) / (Interest income)	-	-
वर्तमान अवधि के लिए निवल ब्याज लागत / Net Interest cost for Current period	2.28	NA

अगले वर्ष के दौरान लाभ और हानि विवरण में मान्यता प्राप्त व्यय:
Expenses recognized in Statement of Profit and Loss during the Next year:

(₹ लाख में / ₹ in lakhs)

विवरण Particulars	31 मार्च 2025 31st March 2025	31 मार्च 2024 31st March 2024
वर्तमान सेवा लागत / Current Service cost	7.95	NA
निवल ब्याज लागत / Net Interest cost	2.28	NA
(कर्मचारियों द्वारा अपेक्षित योगदान) / (Expected contributions by the Employees)	-	-
निवल लागत / Net Cost	10.23	NA

(₹ लाख में / ₹ in lakhs)

अनुमानित लाभ दायित्व का परिपक्वता विश्लेषण: Maturity Analysis of Projected Benefit Obligation: रिपोर्टिंग की तारीख से भविष्य के वर्षों में देय अनुमानित लाभ Projected Benefits payable in future years from the date of reporting	31 मार्च 2025 31st March 2025	31 मार्च 2024 31st March 2024
1ला अनुगामी वर्ष / 1st Following year	8.35	9.34
2 रा अनुगामी वर्ष / 2nd Following year	2.84	7.96
3 रा अनुगामी वर्ष / 3rd Following year	4.97	4.63
4 था अनुगामी वर्ष / 4th Following year	3.81	4.32
5 वां अनुगामी वर्ष / 5th Following year	3.74	3.65
वर्ष 6 से 10 का योग / Sum of Years 6 to 10	9.66	9.93

संवेदनशीलता का विश्लेषण:

संवेदनशीलता विश्लेषण वह विश्लेषण है जो भिन्न मानकों पर देयता के परिवर्तन को दर्शाता है। जो ग्रहण किए गए और वास्तविक विवरण के बीच के अंतर में संवेदनशील विश्लेषण के मानदंडों का परीक्षण करता है।

Sensitivity analysis:

Sensitivity analysis is analysis which will give the movement in liability if the assumptions were not proved to be true on different count. This only signifies the change in the liability if the difference between assumed and the actual is not following the parameters of the sensitivity analysis.

(₹ लाख में / ₹ in lakhs)

संवेदनशीलता Sensitivity	31 मार्च 2025 31st March 2025	31 मार्च 2024 31st March 2024
वर्तमान मान्यताओं पर अनुमानित लाभ दायित्व Projected Benefit Obligation on current assumptions	33.61	38.11
छूट के दर में 1% वृद्धि के लिए दायित्व में परिवर्तन Change in liability for 1% increase in discount rate	(1.54)	(1.89)
छूट के दर में 1% कमी लिए दायित्व में परिवर्तन Change in liability for 1% decrease in discount rate	1.76	2.15
चिकित्सा लागत मुद्रास्फीति में 1% वृद्धि के लिए दायित्व में परिवर्तन Change in liability for 1% increase in Attrition rate	(1.70)	-
चिकित्सा लागत मुद्रास्फीति में 1% कमी के लिए दायित्व में परिवर्तन Change in liability for 1% decrease in Attrition rate	1.92	-

वर्तमान वार्षिक अवधि और पिछली चार वार्षिक अवधियों की राशियाँ:

Amounts for the current annual period and previous four annual periods:

(₹ लाख में / ₹ in lakhs)

विवरण / Particulars	2024-25	2023-24	2022-23	2021-22	2020-21
दायित्व का वर्तमान मूल्य Present value of obligation	33.61	38.11	9,471.05	9,506.66	9,745.62
योजना परिसंपत्तियों का उचित मूल्य Fair value of plan assets	-	-	-	-	-
योजना में अधिशेष/(मूल्यह्रास) Surplus /(Deficit) in the plan	(33.61)	(38.11)	(9,471.05)	(9,506.66)	(9,745.62)

(c) अन्य दीर्घकालिक लाभ:

अवकाश हेतु दायित्व

i. अवकाश देयता "अन्य दीर्घकालिक कर्मचारी लाभ" के अंतर्गत आते है और इसका मूल्यांकन बीमांकिक रूप से किया जाता है और तदनुसार इन्हें लेख-बही में प्रवधानित किया जाता है।

(c) Other Long Term Benefits:

Leave liability

i. Leave liability is under "Other long term employee benefit" and is valued actuarially and provided in the books accordingly.

(₹ लाख में / ₹ in lakhs)

विवरण Particulars	31 मार्च 2025 31st March 2025	31 मार्च 2024 31st March 2024
सकल देयता / Gross liability	4,728.38	4,892.15

ii. गैर-कार्यकारियों के लिए अवकाश यात्रा रियायत (एलटीसी): लेखा-पुस्तकों में एलटीसी के लिए 32.09 लाख रुपये (पिछले वर्ष 49.68 लाख रुपये) का प्रावधान बीमांकिक मूल्यांकन के आधार पर किया गया है।

नोट:

i. बीमांकिक मूल्यांकन में भविष्य में वेतन वृद्धि के अनुमानों में मुद्रास्फीति, वरिष्ठता, पदोन्नति और अन्य प्रासंगिक कारकों, के माध्यम से रोजगार-बाजार में आपूर्ति और मांग को ध्यान में रखा जाता है।

ii. कंपनी का अनुमान है कि वित्तीय वर्ष 2025-26 के लिए ग्रेच्युटी फंड में योगदान की जाने वाली राशि ₹ 646.71 लाख (पिछले वर्ष ₹ 169.74 लाख) होगी ।

Notes:

i. The estimates of future salary increases considered in actuarial valuation, take account of inflation, seniority, promotion and other relevant factors, such as supply and demand in the employment market.

ii. The Company estimates that the amount to be contributed to the gratuity fund for the financial year 2025-26 will be ₹ 646.71 lakhs (Previous year ₹ 169.74 lakhs).

नोट 49: प्रति शेयर आय (ईपीएस)

Note 49: Earnings per share (EPS)

विवरण **Particulars**		**31 मार्च 2025** **31st March 2025**	**31 मार्च 2024** **31st March 2024**
वर्ष के लिए कर के बाद शुद्ध लाभ / (हानि) (रु.लाख में) Net Profit / (loss) after tax for the year (₹ in lakhs)		79,794.95	101,221.70
इक्विटी शेयर धारकों के लिए लाभ / हानि (रु.लाख में) **Profit / loss attributable to equity share holders (₹ in lakhs)**	ए A	**79,794.95**	**101,221.70**
बकाया शेयरों की भारित औसत संख्या (संख्या) Weighted average number of shares outstanding (Nos.)	बी B	3,454,600	3,454,600
प्रति शेयर मूल और कम की गई आय (₹) **Basic and Diluted Earnings Per Share (₹)**	ए/बी A/B	2,309.82	2,930.06
प्रति शेयर अंकित मूल्य (₹) / Face Value per Share (₹)		1,000.00	1,000.00

31 मार्च 2025 तक शेयरों की भारित औसत संख्या के लिए कार्य करना:-

Working for weighted average no. of shares as at 31st March 2025:-

	भारिता **Weightage**	**शेयरों की संख्या** **No. of Shares**	**भारित औसत** **Weighted Ave**
वित्त वर्ष 2024-25 की शुरुआत में शेयरों की संख्या No. of Shares at the beginning of the FY 2024-25	1.00	3,454,600	3,454,600
वित्त वर्ष 2024-25 के दौरान जारी बोनस शेयरों की संख्या No. of Bonus Shares issued during the FY 2024-25	1.00	-	-
31 मार्च 2025 को बकाया शेयरों की कुल संख्या **Total No. of Shares Outstanding as on 31st March 2025**			3,454,600

31 मार्च 2024 तक शेयरों की भारित औसत संख्या के लिए कार्य करना:-

Working for weighted average no. of shares as at 31st March 2024:-

	भारिता **Weightage**	**शेयरों की संख्या** **No. of Shares**	**भारित औसत** **Weighted Ave**
वित्त वर्ष 2023-24 की शुरुआत में शेयरों की संख्या No. of Shares at the beginning of the FY 2023-24	1.00	1727300.00	1727300.00
वित्त वर्ष 2023-24 के दौरान जारी बोनस शेयरों की संख्या No. of Bonus Shares issued during the FY 2023-24	1.00	1727300.00	1727300.00
31 मार्च 2024 को बकाया शेयरों की कुल संख्या **Total No. of Shares Outstanding as on 31st March 2024**			**3454600.00**

नोट 50: अनुपात विश्लेषण
Note 50: Ratio Analysis

विवरण Particulars	सूत्र / Formula	31 मार्च 2025 31st March 2025	31 मार्च 2024 31st March 2024	परिवर्तन Variance
(a) वर्तमान अनुपात Current Ratio	वर्तमान परिसंपत्तियां/वर्तमान देयताएं Current Assets/ Current Liabilities	9:1	7:1	28.57%
(b) ऋण-इक्विटी अनुपात Debt- Equity Ratio*	देयताएं/शेयरधारक इक्विटी Borrowings/ Share holders Equity	लागू नहीं NA	लागू नहीं NA	लागू नहीं NA
(c) ऋण सेवा कवरेज अनुपात Debt Service Coverage Ratio*	(पीएटी+एनसीओई)/ऋण सेवा* (PAT+NCOE)/ Debt Service	लागू नहीं NA	लागू नहीं NA	लागू नहीं NA
(d) इक्विटी अनुपात पर वापसी Return on Equity Ratio	पीएटी/औसत निवल संपत्ति X100 PAT/ Ave.NetworthX100	25%	41%	-39.02%
(e) इन्वेंटरी टर्नओवर अनुपात Inventory turnover Ratio	विक्रय/औसत इन्वेंटरी Sales/ Ave.Inventory	5:1	7:1	-28.57%
(f) व्यापार प्राप्य टर्नओवर अनुपात Trade Receivables turnover Ratio	क्रेडिट बिक्री/औसत व्यापार प्राप्य Credit Sales/ Ave.Trades Receivable	4:1	7:1	-42.86%
(g) व्यापार देय टर्नओवर अनुपात Trade Payables turnover Ratio	कुल क्रय/अंतिम व्यापार देयता Total Purchases/Closing Trades Payable	8:1	5:1	60.00%
(h) निवल पूंजी टर्नओवर अनुपात Net Capital turnover Ratio	परिचालन से राजस्व/औसत पूंजीगत कार्य Revenue from Operation / Ave. Working Capital	0.7:1	1:1	-30.00%
(i) निवल लाभ अनुपात Net Profit Ratio	"पी.ए.टी./परिचालन से राजस्व x 100 PAT/ Revenue from Operation x100	43%	48%	-10.42%
(j) नियोजित पूंजी पर वापसी Return on Capital Employed	ईबीआईटी/(निवल संपत्ति+गैर-वर्तमान देयताएं) X 100 EBIT/ (Net worth+Non-current Labilities))X 100	31%	43%	-27.91%
(k) निवेश पर वापसी Return on Investment *	निवेश की कुल वापसी / लागत Total Return / Cost of Investment	0.00	0.00	

***नोट:** (1) एनसीओई-गैर नकद परिचालन व्यय, पीएटी-कर के बाद लाभ, ईबीआईटी-ब्याज और कर से पहले आय

(2) वित्तीय वर्ष 2024-25 और वित्तीय वर्ष 2023-24 के लिए आईआरईएल पर कोई ऋण नहीं है, अतः ऋण इक्विटी अनुपात और ऋण सेवा अनुपात इसपर लागू नहीं होते है।

(3) केवल दीर्घकालिक निवेश पर विचार किया जाता है। सहायक कंपनी एवं संयुक्त उद्यम में निवेश परियोजना चरण में है।

***Note:** (1) NCOE-Non Cash Operating Expenses, PAT-Profit After Tax, EBIT-Earning before Interest and Tax

(2) The ratio of Debt Equity Ratio and Debt Service Coverage Ratio are not applicable to IREL since there were no borrowings for the FY 2024-25 and FY 2023-24

(3) Only long term investment are considered. Investment in subsidiary and joint venture is under project stage.

अनुपात में 25% वृद्धि/(कमी) के कारण

1. वर्तमान अनुपात (आरओई)

कंपनी ने लाभ अर्जित किया है तथा वर्ष के दौरान कोई बड़ा पूंजीगत व्यय/दीर्घकालिक निवेश नहीं हुआ, इसलिए वर्ष के दौरान कंपनी की वर्तमान परिसंपत्ति में वृद्धि हुई, लेकिन वर्तमान देयता लगभग उसी स्तर पर बनी रही, जिसके परिणामस्वरूप वर्तमान अनुपात में वृद्धि हुई है।

2. इक्विटी अनुपात पर प्रतिफल (आरओई)

इक्विटी पर रिटर्न (%) की गणना औसत निवल मूल्य के PAT के प्रतिशत के रूप में की जाती है। चूंकि कर के बाद लाभ (पीएटी) को निवल मूल्य में जोड़ा जाता है, परिणामस्वरूप, औसत निवल मूल्य वर्ष दर वर्ष आधार पर संचित होती जाती है। चूंकि निवल मूल्य की तुलना में पीएटी रैखिक रूप से नहीं बढ़ सकता है, जिसके परिणामस्वरूप इक्विटी के प्रतिफल में कमी आई है।

3. इन्वेंटरी टर्नओवर अनुपात

वित्तीय वर्ष 2024-25 की शुरुआत से ही रेअर अर्थ्स के बाजार में मंदी देखी जा रही है, जिसका प्रमुख कारण अर्थव्यवस्थाओं में आपूर्ति पक्ष अधिशेष एवं आर्थिक मंदी से संबंधित है तथा खनिजों की कीमत प्रवृत्ति में भी कमी देखी गई है, इसलिए पिछले वर्ष की तुलना में बिक्री में कमी आई है और पिछले वित्तीय वर्ष की तुलना में इन्वेंट्री में वृद्धि इन्वेंट्री के अकुशल प्रबंधन को इंगित करती है, जिसके परिणामस्वरूप इन्वेंट्री टर्नओवर अनुपात में कमी आई है।

4. व्यापार प्राप्य टर्नओवर अनुपात

पिछले वित्तीय वर्ष की तुलना में व्यापार प्राप्य टर्नओवर में कमी, देनदारों से वसूली के अकुशल प्रबंधन को इंगित करती है।

5. व्यापार देय टर्नओवर अनुपात

पिछले वित्तीय वर्ष की तुलना में व्यापार देय टर्नओवर में वृद्धि से पता चलता है कि कंपनी के पास अपने ऋणों का शीघ्र निपटान करने के लिए पर्याप्त धनराशि उपलब्ध है।

6. शुद्ध पूंजी टर्नओवर अनुपात

कंपनी ने लाभ अर्जित किया और वर्ष के दौरान कोई बड़ा पूंजीगत व्यय/दीर्घकालिक निवेश नहीं हुआ, इसलिए वर्ष के दौरान कंपनी की वर्तमान परिसंपत्ति में वृद्धि हुई है, लेकिन वर्तमान देयता लगभग उसी स्तर पर बनी हुई है, जिसके परिणामस्वरूप वर्तमान अनुपात में वृद्धि हुई है, तदनुसार कार्यशील पूंजी में वृद्धि हुई है और वर्ष के दौरान परिचालन से राजस्व में कमी आई है, जैसा कि ऊपर बिंदु संख्या 3 में उल्लेख किया गया है, जिसके परिणामस्वरूप पिछले वित्तीय वर्ष की तुलना में शुद्ध पूंजी टर्नओवर में कमी आई है।

7. नियोजित पूंजी पर प्रतिफल (आरओसीई)

चूंकि कर के बाद लाभ (पीएटी) को निवल मूल्य में जोड़ा जाता है, परिणामस्वरूप, औसत निवल मूल्य वर्ष दर वर्ष आधार पर संचित होती जाती है। इसके अलावा, वर्ष के दौरान परिचालन से प्राप्त राजस्व के कम मूल्य के कारण EBIT में कमी आई है, जिसके परिणामस्वरूप नियोजित पूंजी पर प्रतिफल में कमी आई है।

Reasons for 25% Increase/ (Decrease) in Ratio

1. CURRENT RATIO (ROE)

The Company earned profit and there is no major capital expenditure/long term investment during the year hence current asset of the company has increased during the year but current liability remains almost at same level resulted in increased current ratio.

2. RETURN ON EQUITY RATIO (ROE)

The return on Equity (%) is calculated as a percentage of PAT to average net worth. Since profit after tax (PAT) is added to Net Worth, as a result, the average Net worth gets accumulated year on year basis. As the PAT cannot increase linearly in comparison to Net Worth that resulted in decrease in Return on Equity.

3. INVENTORY TURN OVER RATIO

Market for Rare Earths has been witnessing a downturn since the start of financial year 2024-25 due to supply side surplus & economic downturn in major economies and price trend of minerals also showed reducing trend, hence sales decreased from the last year and increase in Inventory as compared to the last financial year indicates inefficient management of inventory that resulted in decrease in inventory turnover ratio.

4. TRADE RECEIVABLE TURN OVER RATIO

Decrease in Trade Receivable turnover as compared to the last financial year indicates inefficient management of collection from debtors.

5. TRADE PAYABLE TURN OVER RATIO

Increase in trade payable turnover as compared to the last financial year indicates company is having sufficient funds in hand to settle its debts promptly.

6. NET CAPITAL TURN OVER RATIO

The Company earned profit and there is no major capital expenditure/long term investment during the year hence current asset of the company has increased during the year but current liability remains almost at same level resulted in increased current ratio, accordingly working capital has increased and during the year revenue from operation has decreased as mention in point no. 3 above that resulted in decrease in net capital turnover as compared to the last financial year.

7. RETURN ON CAPITAL EMPLOYED (ROCE)

Since profit after tax (PAT) is added to Net Worth, as a result, the average Net worth gets accumulated year on year basis. Further during the year EBIT has decreased due to lower value of revenue from operation that resulted in decrease in Return on capital employed

नोट 51: प्रकटीकरण - पट्टे (भारतीय लेखामानक 116)

Note 51: Disclosures – Leases (Ind AS 116)

a) वर्ष के दौरान मान्यता प्राप्त पट्टा देयताओं की वहन राशि और उनमें होने वाली गतिविधियां निम्नलिखित हैं:
The following are the carrying amounts of lease liabilities recognised and the movements during the year :

विवरण Particulars	31 मार्च 2025 को समाप्त वर्ष Year ended 31st March 2025	31 मार्च 2024 को समाप्त वर्ष Year ended 31st March 2024
आरंभिक शेष / Opening Balance	**340.46**	**502.59**
पट्टा देनदारियों में वृद्धि / Additions in lease liabilities	-	97.73
वर्ष के दौरान ब्याज लागत / Interest cost during the year	14.77	34.76
पट्टा देनदारियों का भुगतान / Payment of lease liabilities	280.50	294.62
समापन/प्रतिधारण के कारण समायोजन / Adjustment on account of closure/rectification	21.27	-
अंतिम शेष / Closing Balance	**53.46**	**340.46**
वर्तमान / Current	13.53	267.30
गैर-वर्तमान / Non Current	39.93	73.16

b) पट्टा देयताओं का परिपक्वता विश्लेषण:
Maturity Analysis of the lease liabilities:

संविदात्मक बिना छूट वाले नकदी प्रवाह Contractual undiscounted cash flows	31 मार्च 2025 को समाप्त वर्ष Year ended 31st March 2025	31 मार्च 2024 को समाप्त वर्ष Year ended 31st March 2024
3 माह या कम / 3 months or less	**4.10**	**71.22**
3-12 माह / 3-12 Months	12.31	213.04
1-2 वर्ष / 1-2 Years	14.09	25.61
2-5 वर्ष / 2-5 Years	22.58	47.81
5 वर्ष से अधिक / More than 5 Years	75.80	77.41
कुल / Total	**128.88**	**435.09**

नोट 52:

कंपनी को भारत सरकार (GoI) की ओर से कुछ रणनीतिक परियोजनाओं के निष्पादन का कार्य सौंपा गया है। उक्त परियोजनाओं की पूरी लागत सरकार द्वारा वित्त पोषित है। खर्च न की गई राशि को अन्य वर्तमान देयता के तहत ₹ 1999.96 लाख (पिछले वर्ष ₹ 2766.17 लाख) के रूप में दर्ज किया गया है। शेष राशि की पुष्टि होना बाकी है।

Note 52:

The Company has been entrusted with the execution of certain strategic projects on behalf of the Government of India (GoI). The entire cost of the said projects is funded by the Government. The amount unspent is booked under other current liability is of ₹1999.96 lakhs (previous year ₹ 2766.17 lakhs). The balances are subject to confirmation.

नोट 53: प्रावधानों का प्रकटीकरण / Note 53: Disclosure of Provisions:

(₹ लाख में / ₹ in lakhs)

विवरण Particulars	01.04.2024 को आरंभिक शेष Opening balance as on 01.04.2024	वर्ष के दौरान किया गया प्रावधान Provision made during the year	वर्ष के दौरान समायोजित प्रावधान Provision adjusted during the year	31.03.2025 को अंतिम शेष Closing balance as on 31.03.2025
विवादित प्रवेश कर के लिए प्रावधान- ऑसकॉम Provision for disputed entry tax-OSCOM	79.14	-	-	79.14
सेवानिवृत्ति लाभ के लिए प्रावधान (बीमांकिक मूल्यांकन के आधार पर) Provision for Retirement Benefit (based on actuary valuation)	19,044.97	1,470.13	10,155.61	10,359.49
कार्यकारियों के लिए वेतन संशोधन का प्रावधान\ प्रदर्शन संबंधी वेतन Provision for pay revision for executives\ Performance related pay	2,965.96	875.46	1,921.87	1,919.55
वेतन संशोधन के लिए प्रावधान Provision for wage revision	0.43	-	0.43	(0.00)
परिसंपत्ति सेवानिवृत्ति दायित्व के लिए प्रावधान Provision for Assets Retirement Obligation	3,081.53	4,040.52	3,113.00	4,009.05
बोनस के लिए प्रावधान / Provision for Bonus	3.75	3.49	3.75	3.49
अन्य प्रावधान / Provision Others	6,471.22	2,670.30	5.01	9,136.51

(₹ लाख में / ₹ in lakhs)

विवरण Particulars	01.04.2023 को आरंभिक शेष Opening balance as on 01.04.2023	वर्ष के दौरान किया गया प्रावधान Provision made during the year	वर्ष के दौरान समायोजित प्रावधान Provision adjusted during the year	31.03.2024 को अंतिम शेष Closing balance as on 31.03.2024
विवादित प्रवेश कर के लिए प्रावधान- ऑसकॉम Provision for disputed entry tax-OSCOM	64.66	58.60	44.13	79.14
सेवानिवृत्ति लाभ के लिए प्रावधान (बीमांकिक मूल्यांकन के आधार पर) Provision for Retirement Benefit (based on actuary valuation)	15,549.41	4,424.24	928.68	19,044.97
कार्यकारियों के लिए वेतन संशोधन का प्रावधान\ प्रदर्शन संबंधी वेतन Provision for pay revision for executives\ Performance related pay	3,577.49	1,552.38	2,163.91	2,965.96
वेतन संशोधन के लिए प्रावधान Provision for wage revision	132.89	-	132.46	0.43
परिसंपत्ति सेवानिवृत्ति दायित्व के लिए प्रावधान Provision for Assets Retirement Obligation	2,749.14	1,489.85	1,157.46	3,081.53
बोनस के लिए प्रावधान / Provision for Bonus	4.07	3.75	4.07	3.75
अन्य प्रावधान / Provision Others	12,022.06	161.34	5,712.18	6,471.22

नोट 54:

कंपनी को भारत सरकार की ओर से इस परियोजना का कार्यान्वयन सौंपा गया है। इस परियोजना के परिचालन भारत सरकार द्वारा दी गई सलाह के अनुसार कंपनी द्वारा अपने नाम से प्रबंधित किए जा रहे हैं। इस परियोजना से संबंधित रु. 315.83 लाख (पिछले वर्ष रु. 315.84 लाख) के नकद और बैंक में शेष और अन्य लेनदेन, कंपनी के वार्षिक खातों में शामिल नहीं किए गए है, जैसा कि भारत सरकार द्वारा अधिसूचित है।

Note 54:

The Company has been entrusted with the execution of a project on behalf of the Government of India . The operations relating to this project are being carried on by the Company in its own name. The cash and bank balance of ₹ 315.83 lakhs (Previous year ₹ 315.84 lakhs) and other transactions pertaining to this project, though managed by the Company in its name, are not incorporated in the annual accounts of the Company, as advised by the Government of India.

नोट 55:

1. कंपनी को खनन अधिकारी, गंजाम क्षेत्र, ब्रह्मपुर, ओडिशा सरकार के कार्यालय से 26 अगस्त 2020 को मांग नोटिस संख्या 584 प्राप्त हुई, जिसमें खान और खनिज (विनियमन और विकास) अधिनियम, 1957 की धारा 21 (5) के तहत पर्यावरण मंजूरी (ईसी) के बिना/परे उत्पादित खनिजों की कीमत की वसूली से संबंधित 4595.50 लाख रुपये के मुआवजे के भुगतान की मांग की गई थी, जो भारत के माननीय सर्वोच्च न्यायालय के 02.08.2017 को सामान्य कारण बनाम भारत संघ के मामले में डब्ल्यूपी (सी) संख्या 114/2014 के आधार पर पारित निर्णय पर आधारित था। इस तथ्य के अलावा कि यह निर्णय ओडिशा राज्य की लौह अयस्क और मैंगनीज खदानों के संबंध में है और कंपनी द्वारा निकाले गए इल्मेनाइट, रूटाइल, जिरकॉन, सिल्मेनाइट, गार्नेट और मोनाजाइट पर इसका कोई स्वचालित अनुप्रयोग नहीं है, पर्यावरण और वन मंत्रालय (एमओईएफ) ने स्वयं 14.12.2006 के परिपत्र के माध्यम से यह प्रावधान किया था कि उत्पाद मिश्रण में कोई भी परिवर्तन या उत्पादों की मात्रा या संख्या में परिवर्तन पूर्व पर्यावरण मंजूरी के बिना अनुमति दी जा सकती है, बशर्ते उत्पादों की मात्रा में ऐसे परिवर्तन एक ही श्रेणी में हों और पहले से दी गई समग्र कुल सीमा के भीतर हों।

   कंपनी ने पुनरीक्षण प्राधिकरण, परमाणु ऊर्जा विभाग, भारत सरकार के समक्ष मांग नोटिस का विरोध किया और पुनरीक्षण प्राधिकरण ने 27.07.2022 को आदेश पारित कर 4595.50 लाख रुपये का भुगतान करने की देयता की पुष्टि की।

   कंपनी ने पुनरीक्षण प्राधिकरण के दिनांक 27.07.2022 के आदेश को उच्च न्यायालय के समक्ष रिट याचिका के माध्यम से चुनौती दी, जिसने पुनरीक्षण प्राधिकरण के आदेश को बरकरार रखा, हालांकि भारत के माननीय सर्वोच्च न्यायालय के समक्ष कंपनी द्वारा दायर एसएलपी में, माननीय सर्वोच्च न्यायालय ने उच्च न्यायालय की विभागीय क्षेत्र के आदेश पर रोक लगा दी है। विरोध स्वरूप 4595.50 लाख रुपये की धनराशि जमा कराई गई।

   उपरोक्त को ध्यान में रखते हुए, कंपनी ने 4595.50 लाख रुपये के मुआवजे का प्रावधान किया है और इस पूरे प्रावधान को वित्तीय वर्ष 2022-23 में विशिष्ट मदों के रूप में शामिल किया गया है।

   आईआरईएल के अनुरोध पर, पर्यावरण और वन मंत्रालय (एमओईएफ) ने 10 अक्टूबर 2023 के पत्र के माध्यम से पुष्टि की कि 14.12.2006 का परिपत्र आईआरईएल की मौजूदा परियोजना के लिए 14 मई 1991 के ईसी पर लागू है, लेकिन धन वापसी के अनुरोध को ओडिशा सरकार द्वारा 16 मार्च 2024 के पत्र के माध्यम से अस्वीकार कर दिया गया है क्योंकि मामला माननीय सर्वोच्च न्यायालय के समक्ष विचाराधीन है।

Note 55:

1. The company received a demand notice no. 584 dated 26th August 2020 from the Office of the mining Officer, Ganjam Circle, Berhampur, Government of Odisha demanding the payment of the Compensation of ₹ 4595.50 lakh related to recovery of price of minerals produced without/beyond the Environment Clearance (EC) alone under section 21(5) of Mines and Minerals (Regulation and Development) Act, 1957 based on the Judgement of Honorable Supreme Court of India passed on 02.08.2017 in the matter of common cause Vrs. Union of India vide WP (C) No. 114/2014. Apart from the fact that this decision is in respect of Iron Ore & Manganese mines of the state of Odisha and has no automatic application on the extracted Ilmenite, Rutile, Zircon, Sillimanite, Garnet & Monazite by the Company, the Ministry of Environment and Forests (MoEF) itself had vide circular dated 14.12.2006 provided that any change in the product mix or change in the quantity or number of products may be allowed without prior environment clearance provided such changes in the quantities of products are in the same category and within the previously granted overall total limits.

   The Company contested the Demand notice before the revisional authority, Department of Atomic Energy, Government of India and the revisional authority passed the order dated 27.07.2022 confirming the liability to pay ₹ 4595.50 lakh.

   The Company challenged the order dated 27.07.2022 of the Revisional Authority by way of writ petition before the High Court which upheld the order the revisional authority, however in the SLP filed by the Company before the Honorable Supreme Court of India, the Honorable Supreme Court has been pleased to stay the order of the Divisional Bench of High Court. The amount of ₹ 4595.50 lakh was deposited under protest.

In view of the above, the company made provision of Compensation of ₹ 4595.50 lakh and entire such provision has been included as exceptional items in the FY 2022-23.

On the request of IREL, the Ministery of Environment and Forests (MoEF) confirmed vide letter dated 10th October 2023 that the circular dated 14.12.2006 is applicable to the EC dated 14 May 1991 for the extant project of IREL, but refund request was rejected by Govt. of Odhisha vide letter dated 16th March 2024 as the matter is subjudice before Hon'ble Apext Court.

नोट-56 / Note-56

1. हालिया घोषणाएँ

कॉर्पोरेट मामलों के मंत्रालय ("एमसीए") समय-समय पर जारी कंपनी (भारतीय लेखा मानक) नियमों के तहत नए मानकों या मौजूदा मानकों में संशोधनों को अधिसूचित करते है। 31 मार्च, 2025 को समाप्त वर्ष के लिए, एमसीए ने भारतीय लेखामानक 117 - बीमा अनुबंधों और भारतीय लेखामानक 116 - लीज में संशोधनों को अधिसूचित किया है, जो बिक्री और लीजबैक लेनदेन से संबंधित हैं, जो 1 अप्रैल, 2024 से कंपनी पर लागू होंगे। कंपनी ने नई घोषणाओं की समीक्षा की है और इसके मूल्यांकन के आधार पर यह निर्धारित किया है कि इसका उसके वित्तीय विवरणों पर कोई महत्वपूर्ण प्रभाव नहीं है।

1. Recent pronouncements

Ministry of Corporate Affairs ("MCA") notifies new standards or amendments to the existing standards under Companies (Indian Accounting Standards) Rules as issued from time to time. For the year ended March 31, 2025, MCA has notified Ind AS – 117 Insurance Contracts and amendments to Ind AS 116 – Leases, relating to sale and leaseback transactions, applicable to the Company w.e.f. April 1, 2024. The Company has reviewed the new pronouncements and based on its evaluation has determined that it does not have any significant impact in its financial statements.

2. अन्य वैधानिक जानकारी

i) कंपनी अधिनियम, 2013 की धारा 248 के अनुसार,हमारा ऐसी कंपनियों के साथ कोई बकाया शेष नहीं है।

ii) कंपनी ने विदेशी संस्थाओं (मध्यस्थों) सहित किसी अन्य व्यक्ति (व्यक्तियों) या संस्था (संस्थाओं) को अग्रिम या ऋण या निवेश नहीं किया है।

इस समझ के साथ कि मध्यस्थ:

(a) कंपनी की ओर से या किसी भी तरीके से निर्धारित किए गए अन्य व्यक्तियों या संस्थाओं में प्रत्यक्ष या अप्रत्यक्ष रूप से ऋण या निवेश किया गया हो।

(अंतिम लाभार्थियों) अथवा

(b) अंतिम लाभार्थियों की ओर से कोई गारंटी, सुरक्षा या उचित प्रावधान किया गया हो।

iii) कंपनी को विदेशी संस्थाओं (फंडिंग पार्टी) की समझ के साथ, किसी भी व्यक्ति (ओं) या इकाई (संस्थाओं) से कोई निधि (फंड) प्राप्त नहीं हुआ है (चाहे लिखित रूप में या अन्यथा दर्ज किया गया हो) कि कंपनी:

(a) फंडिंग पार्टी द्वारा या उसकी ओर से किसी भी तरीके से निर्धारित किए गए अन्य व्यक्तियों या संस्थाओं में प्रत्यक्ष या अप्रत्यक्ष रूप से ऋण या निवेश किया गया हो।

(अंतिम लाभार्थियों) अथवा

(b) अंतिम लाभार्थियों की ओर से कोई गारंटी, सुरक्षा या उचित प्रावधान किया गया हो।

iv) कंपनी के पास ऐसा कोई भी लेनदेन लेखा-बही में दर्ज नहीं है जिसमें आय का समर्पण या प्रकटीकरण किया गया हो।

वर्ष के दौरान आयकर अधिनियम, 1961 के कर निर्धारण के तहत।

v) कंपनी ने वित्तीय वर्ष के दौरान क्रिप्टो मुद्रा या आभासी मुद्रा में व्यापार या निवेश नहीं किया है।

vi) चार्ज की संतुष्टि:

महाराष्ट्र के कंपनी रजिस्ट्रार के रिकॉर्ड के अनुसार, जो उनकी वेबसाइट पर उपलब्ध है, वर्ष 2010 में 1000 लाख रुपये की राशि का चार्ज बनाया गया है, जिसका भुगतान अभी तक नहीं किया गया है। यह सुविधा गैर-निधि आधारित सीमा के लिए थी जिसका कभी उपयोग नहीं किया गया तथा इसके विरुद्ध कोई बकाया राशि नहीं है। कंपनी शुल्क समाप्त करने और संतुष्टि प्रमाण पत्र जारी करने के लिए आवश्यक प्रपत्र दाखिल करने हेतु कदम उठाएगी।

2. Other Statutory Information

i) As per section 248 of the Companies Act, 2013, there are no balances outstanding with struck off companies.

ii) The Company have not advanced or loaned or invested funds to any other person(s) or entity(ies), including foreign entities (Intermediaries) with the understanding that the Intermediary shall:

(a) Directly or indirectly lend or invest in other persons or entities identified in any manner whatsoever by or on behalf of the company (Ultimate Beneficiaries) or

(b) Provide any guarantee, security or the like to or on behalf of the Ultimate Beneficiaries.

iii) The Company have not received any fund from any person(s) or entity(ies), including foreign entities (Funding Party) with the understanding (whether recorded in writing or otherwise) that the Company shall:

(a) Directly or indirectly lend or invest in other persons or entities identified in any manner whatsoever by or on behalf of the Funding Party (Ultimate Beneficiaries) or

(b) Provide any guarantee, security or the like on behalf of the Ultimate Beneficiaries.

iv) The Company does not have any such transaction which is not recorded in the books of accounts that has been surrendered or disclosed as income during the year in the tax assessments under the Income-tax Act, 1961.

v) The Company has not traded or invested in Crypto currency or virtual currency during the financial year. "

vi) Satisfaction of charge:

As per the records of the Registrar of Companies, Maharashtra, available on their website, there is charge created in the year 2010 for an amount of ₹ 1000 lacs which is yet to be satisfied. This facility was for a non-fund based limit which was never utilised and there is no outstanding exposure against the same. The Company will take steps to file necessary forms to extinguish the charge and generate satisfaction certificate.

नोट-57 / Note-57

पिछले वर्ष के आंकड़ों को वर्तमान वर्ष के वर्गीकरण / प्रकटीकरण के अनुरूप करने के लिए जहां भी आवश्यक हो, पुन:संघटीत /पुन:वर्गीकरण किया गया है।

Previous year's figures have been regrouped/reclassified wherever necessary to correspond with current year's classifications/ disclosures.

हमारी संलग्न सम-तिथि की रिपोर्ट के अनुसार
As per our report of even date attached

एन वी सी एंड एसोसिएट्स एलएलपी / N V C & Associates LLP
(पूर्व में नटवरलाल वेपारी एंड कंपनी के नाम से प्रसिद्ध)
(formerly known as Natvarlal Vepari & Co.)
सनदी लेखापाल / Chartered Accountants

फर्म पंजीकरण संख्या: Firm Registration Number: 106971W/W101085

एन जयेंद्रन / N Jayendran
भागीदार / Partner
सदस्यता क्रमांक: 040441 / Membership Number: 040441

मुंबई / Mumbai
दिनांक 23 जून 2025 / 23rd June 2025

कृते एवं निदेशक मंडल की ओर से
For and on behalf of the Board of Directors

रुपेन्दर धीमान	**आर.ए. खले**	**एस.बी. महान्ति**
कंपनी सचिव	निदेशक (विपणन)	प्रभारी अध्यक्ष एवं प्रबंध निदेशक एवं निदेशक (वित्त)
Rupender Dhiman	**R.A. Khale**	**S.B. Mohanty**
Company Secretary	Director (M)	In charge CMD & Director (F)
एम.एन.: 06937 / M.No.:06937	डीआईएन / DIN: 09737347	डीआईएन / DIN: 09714193

मुंबई / Mumbai
दिनांक 23 जून 2025 / 23rd June 2025

कर पूर्व लाभ एवं कर पश्चात लाभ (₹ लाख में) / PBT and PAT (₹ in lakhs)

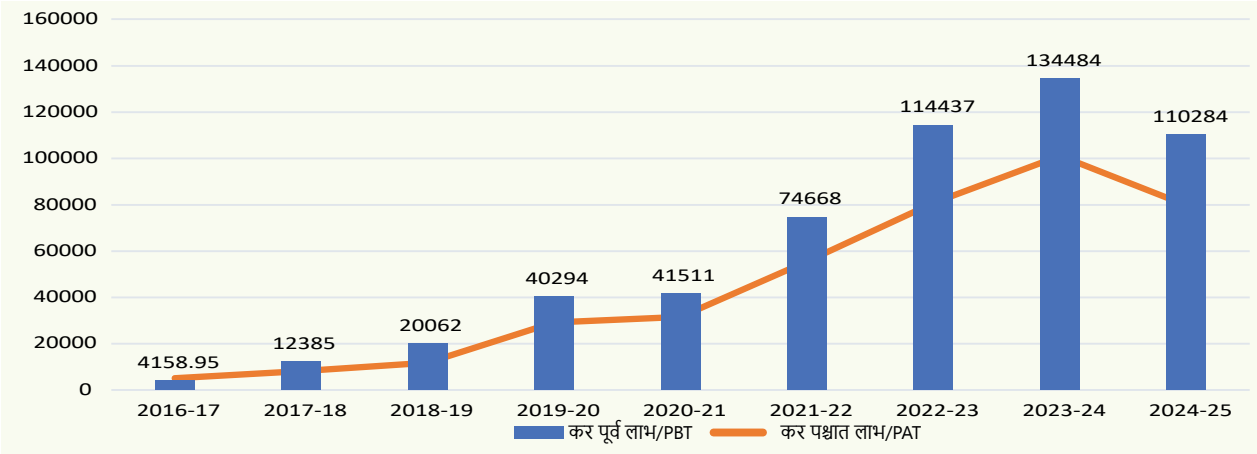

वर्ष /Year	2016-17	2017-18	2018-19	2019-20	2020-21	2021-22	2022-23	2023-24	2024-25
कर पूर्व लाभ/PBT	4158.95	12385	20062	40294	41511	74668	114437	134484	110284
कर पश्चात लाभ/PAT	5074.79	8211	11752	29176	31569	55557	80813	101222	79795

तरलता अनुपात / Liquidity Ratio

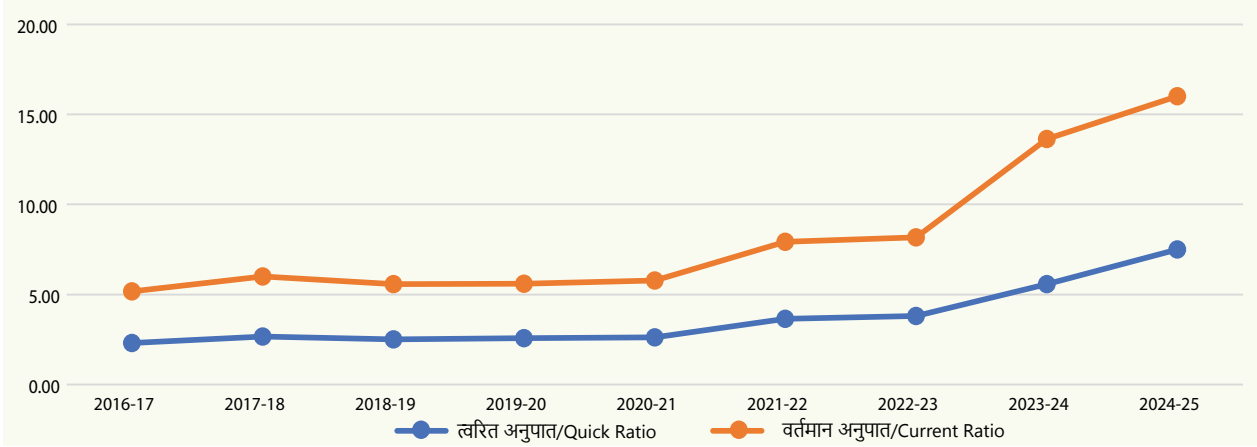

वर्ष /Year	2016-17	2017-18	2018-19	2019-20	2020-21	2021-22	2022-23	2023-24	2024-25
त्वरित अनुपात/Quick Ratio	2.30	2.66	2.50	2.57	2.61	3.64	3.80	5.58	7.51
वर्तमान अनुपात/Current Ratio	2.88	3.33	3.08	3.03	3.17	4.28	4.38	8.07	8.51

नियोजित पूंजी पर प्रतिफल (%) / Return on Capital Employed (%)

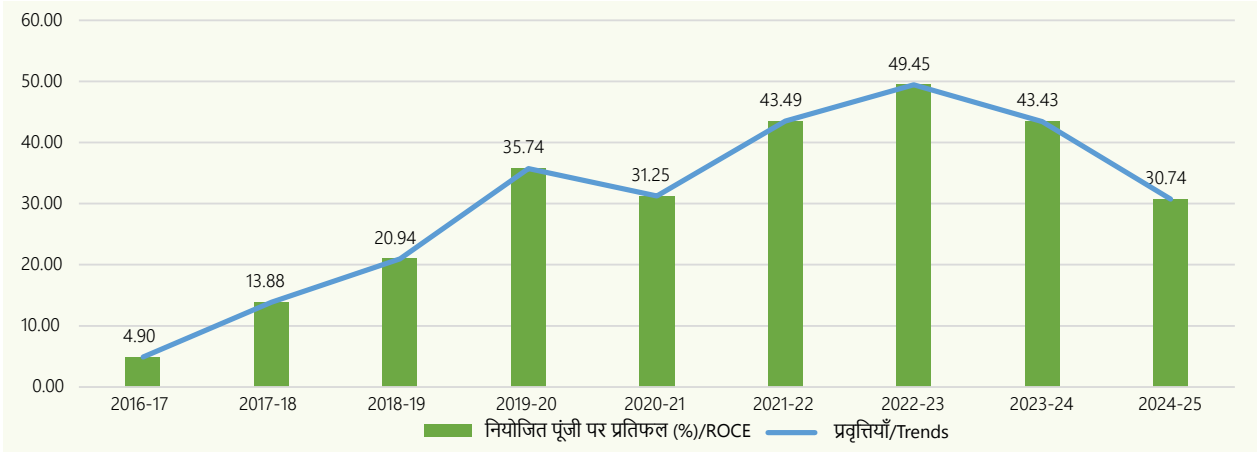

समेकित वित्तीय विवरण
Consolidated Financial Statements

कार्यालय महानिदेशक लेखापरीक्षा
केन्द्रीय व्यय
पर्यावरण एवं वैज्ञानिक विभाग
ऑडिट भवन, आई पी एस्टेट
नई दिल्ली–110002

SUPREME AUDIT INSTITUTION OF INDIA
लोकहितार्थ सत्यानिष्ठा
Dedicated to Truth in Public Interest

OFFICE OF THE DIRECTOR GENERAL OF AUDIT
CENTRAL EXPENDITURE
ENVIRONMENT & SCIENTIFIC DEPARTMENTS
AUDIT BHAWAN, IP. ESTATE
NEW DELHI-110002

स/.म.नि.ले.प./के.व्यय./प.वै.वि.पर्या..अनु./ए.ए/296

दिनांक / DATE – 16 सितंबर 2025

सेवा में,

प्रभारी अध्यक्ष एवं प्रबंध निदेशक,
आईआरईएल (इंडिया) लिमिटेड
प्लॉट नंबर 1207, ईसीआईएल बिल्डिंग, वीर सावरकर मार्ग
सिद्धिविनायक मंदिर के सामने,
प्रभादेवी, मुंबई-400028

The Chairman & Managing Director,
IREL (India) Limited
Plot No. 1207, ECIL Bldg, Veer Savarkar Marg
Opp. Siddhivinayak Temple,
Prabhadevi, Mumbai-400 028.

विषयः भारत के नियन्त्रक एवं महालेखापरीक्षक द्वारा कम्पनी अधिनियम 2013 के अनुच्छेद 143 (6) (b) के अंतर्गत Indian Rare Earths (India) Limited के 31 मार्च 2025 को समाप्तवर्ष के वित्तीय खातों पर टिप्पणियां.

महोदय,

इस पत्र के साथ कम्पनी अधिनियम 2013 के अनुच्छेद 143 (6) (b) के अंतर्गत Indian Rare Earth (India) Limited (IREL) के 31 मार्च 2025 को समाप्त वर्ष के वितीय खातों पर Nil Comment प्रमाणपत्र भेजा जा रहा है।

कृपया इस पत्र की पावती भेजने की कृपा करें।

भवदीया,

संलग्नः यथोपरि

उप-निदेशक,
(पर्यावरण अनुभाग)

31 मार्च 2025 को समाप्त वर्ष के लिए आईआरईएल (इंडिया) लिमिटेड के समेकित वित्तीय विवरणों पर कंपनी अधिनियम, 2013 की धारा 129 (4) के साथ पठित धारा 143(6) (बी) के अंतर्गत भारत के नियंत्रक एवं महालेखा परीक्षक की टिप्पणियाँ

कंपनी अधिनियम, 2013 (अधिनियम) के तहत निर्धारित वित्तीय रिपोर्टिंग संरचना के अनुसार 31 मार्च 2025 को समाप्त वर्ष के लिए **आईआरईएल (इंडिया) लिमिटेड** के समेकित वित्तीय विवरणों को तैयार करना कंपनी के प्रबंधन का उत्तरदायित्व है। अधिनियम की धारा 129 (4) के साथ पठित धारा 139 (5) के तहत भारत के नियंत्रक एवं महालेखा परीक्षक द्वारा नियुक्त वैधानिक लेखा परीक्षक/लेखा परीक्षक अधिनियम की धारा 143(10) के तहत निर्धारित लेखापरीक्षा मानकों के अनुसार स्वतंत्र लेखापरीक्षा के आधार पर अधिनियम की धारा 129 (4) के साथ पठित धारा 143 के तहत वित्तीय विवरणों पर राय व्यक्त करने के लिए जिम्मेदार हैं। ऐसा उनके द्वारा दिनांक **23.06.2025** की लेखापरीक्षा रिपोर्ट के अनुसार कथित स्पष्ट किया गया।

मैंने, भारत के नियंत्रक एवं महालेखा परीक्षक की ओर से, 31 मार्च 2025 को समाप्त वर्ष के लिए **आईआरईएल (इंडिया) लिमिटेड** के समेकित वित्तीय विवरणों का अधिनियम की धारा 129(4) के साथ पठित धारा 143(6)(ए) के अंतर्गत एक अनुपूरक लेखापरीक्षा की है। हमारे द्वारा **आईआरईएल (इंडिया) लिमिटेड** के वित्तीय विवरणों की अनुपूरक लेखापरीक्षा की गई, किन्तु उस तिथि को समाप्त वर्ष के लिए **आईआरईएल-इडकॉल लिमिटेड** और **आईआरईएल-टीएएमआईएन** के वित्तीय विवरणों का अनुपूरक लेखापरीक्षा नहीं किया गया। यह अनुपूरक लेखापरीक्षा वैधानिक लेखापरीक्षकों के कार्य-पत्रों तक पहुँच के बिना स्वतंत्र रूप से की गई है और यह मुख्य रूप से वैधानिक लेखापरीक्षकों और कंपनी के कार्मिकों से पूछताछ और कुछ लेखा अभिलेखों की जाँच आदि तक सीमित है।

मेरे अनुपूरक लेखापरीक्षा के आधार पर मेरे ज्ञान में ऐसा कुछ भी महत्वपूर्ण नहीं आया है, जिससे अधिनियम की धारा 143(6)(बी) के तहत वैधानिक लेखापरीक्षकों की रिपोर्ट पर कोई टिप्पणी या अनुपूरक स्थिति उत्पन्न हो।

कृते एवं भारत के नियंत्रक एवं
महालेखा परीक्षक की ओर से

स्थान: नई दिल्ली
दिनांक: 16/09/2025

(डॉ. कविता प्रसाद)
महानिदेशक, लेखापरीक्षा, केंद्रीय व्यय
(पर्यावरण एवं वैज्ञानिक विभाग)

COMMENTS OF THE COMPTROLLER AND AUDITOR GENERAL OF INDIA UNDER SECTION 143(6) (b) READ WITH SECTION 129 (4) OF THE COMPANIES ACT, 2013 ON THE CONSOLIDATED FINANCIAL STATEMENTS OF IREL (INDIA) LIMITED FOR THE YEAR ENDED 31 MARCH 2025

The preparation of consolidated financial statements of **IREL (India) Limited** for the year ended 31 March 2025 in accordance with the financial reporting framework prescribed under the Companies Act, 2013 (Act) is the responsibility of the management of the company. The statutory auditor/ auditors appointed by the Comptroller and Auditor General of India under Section 139 (5) read with Section 129 (4) of the Act is/are responsible for expressing opinion on the financial statements under Section 143 read with Section 129 (4) of the Act based on independent audit in accordance with the standards on auditing prescribed under Section 143(10) of the Act. This is stated to have been done by them vide their Audit Report dated **23.06.2025**.

I, on behalf of the Comptroller and Auditor General of India, have conducted a supplementary audit of the consolidated financial statements of **IREL (India) Limited** for the year ended 31 March 2025 under Section 143(6)(a) read with Section 129(4) of the Act. We conducted a supplementary audit of the financial statements of **IREL (India) Limited** but did not conduct supplementary audit of the financial statements of **IREL-IDCOL Limited** and **IREL-TAMIN** for the year ended on that date. This supplementary audit has been carried out independently without access to the working papers of the statutory auditors and is limited primarily to inquiries of the statutory auditors and company personnel and a selective examination of some of the accounting records.

On the basis of my supplementary audit nothing significant has come to my knowledge which would give rise to any comment upon or supplement to statutory auditors' report under Section 143(6)(b) of the Act.

For and on behalf of the
Comptroller & Auditor General of India

Place: New Delhi
Date: 16/09/2025

(Dr. Kavita Prasad)
Director General of Audit, Central Expenditure
(Environment & Scientific Departments)

स्वतंत्र लेखापरीक्षक की रिपोर्ट

सेवा में,
आईआरईएल (इंडिया) लिमिटेड
के सदस्य

समेकित वित्तीय विवरणों की लेखापरीक्षा पर रिपोर्ट

अभिमत

हमने आईआरईएल (इंडिया) लिमिटेड (तत्पश्चात "स्वामित्वधारी कंपनी" के रूप में संदर्भित) और इसकी सहायक कंपनी (स्वामित्वधारी कंपनी एवं इसकी सहायक कंपनी तत्पश्चात "समूह" के रूप में संदर्भित) और इसके संयुक्त उद्यम के साथ संलग्न समेकित वित्तीय विवरणों का लेखापरीक्षा किया है, जिसमें 31 मार्च, 2025 तक समेकित तुलन पत्र, लाभ एवं हानि के समेकित विवरण (समेकित अन्य व्यापक आय सहित), इक्विटी में परिवर्तन के समेकित विवरण और समाप्त वर्ष के लिए नकदी प्रवाह के समेकित विवरण, तथा समेकित वित्तीय विवरणों के नोट्स के साथ सामग्री लेखांकन नीति की जानकारी और अन्य व्याख्यात्मक जानकारी (तत्पश्चात "समेकित वित्तीय विवरण" के रूप में संदर्भित) के सारांश आदि शामिल है।

हमारी राय और हमारी सर्वोत्तम जानकारी के अनुसार और हमें दिए गए स्पष्टीकरणों के अनुसार, तथा खंड में संदर्भित सहायक एवं संयुक्त उद्यम के वित्तीय विवरणों पर अन्य लेखापरीक्षकों की लेखापरीक्षा रिपोर्टों के विचार के तहत अन्य मामलों को नीचे प्रस्तुत किया गया है। उपर्युक्त समेकित वित्तीय विवरण अधिनियम द्वारा अपेक्षित तरीके से आवश्यक जानकारी और कंपनी (भारतीय लेखा मानक) नियम, 2015, यथा संशोधित, ("आईएनडी एएस") और भारत में सामन्यतः स्वीकृत अन्य लेखांकन सिद्धांतों के साथ अधिनियम की धारा 133 के तहत निर्धारित लेखांकन मानकों के अनुरूप, 31 मार्च 2025 तक समूह के मामलों की समेकित स्थिति, समेकित लाभ (समेकित अन्य व्यापक आय सहित), इक्विटी में परिवर्तन के समेकित विवरण और उस तिथि को समाप्त वर्ष के लिए इसके समेकित नकदी प्रवाह का उचित और निष्पक्ष दृष्टिकोण प्रदान करते हैं।

अभिमत के लिए आधार

हमने कंपनी अधिनियम, 2013 की धारा 143(10) के तहत निर्दिष्ट लेखापरीक्षा मानकों (एसए) के अनुसार अपनी लेखापरीक्षा की है। उन मानकों के तहत हमारी जिम्मेदारियों को हमारी रिपोर्ट के समेकित वित्तीय विवरणों के खंड की लेखापरीक्षा हेतु लेखापरीक्षक की जिम्मेदारियों के साथ आगे वर्णित किया गया है। हम भारतीय सनदी लेखापाल संस्थान द्वारा जारी आचार संहिता के अनुसार समूह और इसकी संयुक्त उद्यम कंपनी की आवश्यकता से स्वतंत्र हैं, इसके साथ ही, कंपनी अधिनियम, 2013 और उसके तहत लागू नियमों के प्रावधानों के अनुसार समेकित वित्तीय विवरणों में हमारी मौजूदा नैतिक आवश्यकताएं लेखापरीक्षा हेतु प्रासंगिक हैं, और हमने इन आवश्यकताओं और आचार संहिता के अनुसार अपनी अन्य नैतिक जिम्मेदारियों को पूरा किया है। हमें विश्वास हैं कि हमारे द्वारा प्राप्त लेखापरीक्षा साक्ष्य तथा अन्य लेखापरीक्षकों द्वारा नीचे 'अन्य मामले' खंड में संदर्भित उनकी रिपोर्टों में प्राप्त लेखापरीक्षा साक्ष्य, हमारे अभिमत के आधार पर्याप्त और उपयुक्त हैं।

Independent Auditor's Report

To
The Members of
IREL (India) Limited

Report on the Audit of the Consolidated Financial Statements

Opinion

We have audited the accompanying Consolidated Financial Statements of IREL (India) Limited (hereinafter referred to as the "Holding Company") and its Subsidiary (The Holding Company and its Subsidiary together referred to as "the Group") and its Joint Venture which comprises the Consolidated Balance Sheet as at March 31, 2025, the Consolidated Statement of Profit and Loss (including Consolidated Other Comprehensive Income), Consolidated Statement of Changes in Equity and Consolidated Statement of Cash Flows for the year then ended, and notes to the consolidated financial statements, including a summary of Material Accounting Policy information and other explanatory information (hereinafter referred to as the "Consolidated Financial Statements").

In our opinion and to the best of our information and according to the explanations given to us, and based on the consideration of the audit reports of the other auditors on financial statements of subsidiary and joint venture referred to in the Other Matters section below. The aforesaid Consolidated Financial Statements give the information required by the Act in the manner so required and give a true and fair view in conformity with the Accounting Standards prescribed under section 133 of the Act read with the Companies (Indian Accounting Standards) Rules, 2015 as amended, ("Ind AS") and other accounting principles generally accepted in India, of the consolidated state of affairs of the Group as at March 31, 2025, consolidated profit (including Consolidated Other Comprehensive Income), consolidated statement of changes in equity and its consolidated cash flows for the year ended on that date.

Basis for Opinion

We conducted our audit in accordance with the Standards on Auditing (SAs) specified under section 143(10) of the Companies Act, 2013. Our responsibilities under those Standards are further described in the Auditor's Responsibilities for the Audit of the Consolidated Financial Statements section of our report. We are independent of the Group and its Joint Venture Company in accordance with the Code of Ethics issued by the Institute of Chartered Accountants of India together with the ethical requirements that are relevant to our audit of the Consolidated Financial Statements under the provisions of the Companies Act, 2013 and the Rules thereunder, and we have fulfilled our other ethical responsibilities in accordance with these requirements and the Code of Ethics. We believe that the audit evidence obtained by us and the audit evidence obtained by the other auditors in terms of their reports referred to in 'Other Matters' section below, is sufficient and appropriate to provide a basis for our audit opinion.

मामले का महत्त्व

हम स्टैंडअलोन वित्तीय विवरणों के नोट्स में निम्नलिखित मामले की ओर ध्यान आकर्षित करते हैं,

जैसा कि स्टैंडअलोन वित्तीय विवरणों के नोट संख्या 13(4) में बताया गया है, आलवे स्थित आरईडी संयंत्र ने ND Pr ऑक्सालेट और ऑक्साइड (99% से अधिक शुद्धता) का निर्माण किया है, जिसका उपयोग ई-मोबिलिटी में किया जाता है। तैयार माल में ND Pr ऑक्सालेट और ND Pr ऑक्साइड शामिल हैं, जिनकी कुल मात्रा 392.035 टन (पिछले वर्ष 400.263 टन) है और जिनकी शुद्धता 90% से अधिक है, जिनका मूल्य 11,381.84 लाख रुपये (पिछले वर्ष 10,932.53 लाख रुपये) है। भारत सरकार (जीओआई) की ई-मोबिलिटी योजना और अन्य रणनीतिक कारणों को पूरा करने के लिए इन्वेंट्री को बढ़ाया/बनाया गया है। चूंकि इसका कार्यकारी प्रयोग (शेल्फ लाइफ) अधिक होता है, इसलिए इसमें उक्त इन्वेंट्री का कोई भी हिस्सा क्षतिग्रस्त नहीं माना जाता है।

उपरोक्त मामले के संबंध में हमारी राय में कोई संशोधन शामिल नहीं है।

समेकित वित्तीय विवरण और उस पर लेखापरीक्षकों की रिपोर्ट के अलावा अन्य जानकारी:

स्वामित्वधारी कंपनी के प्रबंधन एवं निदेशक मंडल अन्य विवरण के प्रबंधन हेतु ज़िम्मेदार हैं। अन्य विवरण के रूप में, स्टैंडअलोन और समेकित वित्तीय विवरण तथा हमारे स्वतंत्र लेखापरीक्षकों की रिपोर्ट को छोड़कर स्वामित्वधारी कंपनी की वार्षिक रिपोर्ट में उपर्युक्त विवरण को शामिल किया गया है।

समेकित वित्तीय विवरणों पर हमारी राय में कोई अन्य विवरण शामिल नहीं है और हम, इस पर किसी भी प्रकार का कोई आश्वासन या निष्कर्ष व्यक्त नहीं करते हैं और न ही करेंगे।

समेकित वित्तीय विवरणों की हमारी लेखापरीक्षा के संबंध में, हमारी यह जिम्मेदारी है कि हम उपर्युक्त बताए गए अन्य विवरण को पढ़ें और ऐसा करते समय इस बात पर विचार करें कि क्या अन्य विवरण समेकित वित्तीय विवरणों, या लेखापरीक्षा में प्राप्त हमारे विवरण से भौतिक रूप में असंगत है, या अन्यथा भौतिक रूप से गलत प्रतीत होती है।

कंपनी की वार्षिक रिपोर्ट पढ़ते समय, यदि हम इस निष्कर्ष पर पहुँचते हैं कि उपर्युक्त में कोई महत्वपूर्ण त्रुटि शामिल है, तो हमें इस मामले की सूचना प्रशासन के प्रभारी अधिकारियों को देनी होगी और संबंधित कानूनों और विनियमों के अनुसार आवश्यक कार्रवाई करनी होगी। अन्य विवरण इस रिपोर्ट की तिथि के बाद प्राप्त होने की उम्मीद है।

समेकित वित्तीय विवरणों के लिए प्रबंधन और शासन के प्रभारी कार्यकारियों की जिम्मेदारियाँ

स्वामित्वधारी कंपनी के प्रबंधन और निदेशक मंडल कंपनी अधिनियम, 2013 ("अधिनियम") की आवश्यकताओं के अनुसार इन समेकित वित्तीय विवरणों को तैयार करने और प्रस्तुत करने के लिए जिम्मेदार हैं, जो अधिनियम की धारा 133 के तहत निर्दिष्ट भारतीय लेखांकन मानकों सहित भारत में सामन्यतः स्वीकृत लेखांकन सिद्धांतों के अनुसार समूह और उसके संयुक्त उद्यम की समेकित वित्तीय स्थिति, समेकित वित्तीय निष्पादन (समेकित अन्य व्यापक आय सहित), इक्विटी में समेकित परिवर्तन और समेकित नकदी प्रवाह का उचित और निष्पक्ष दृष्टिकोण प्रदान करते हैं।

Emphasis of Matter

We draw attention to the following matter in the notes to the Standalone Financial Statements

As stated in Note No. 13(4) to the Standalone Financial Statements, the RED plant at Alwaye has undertaken manufacture of ND Pr Oxalate and Oxide (More than 99% Purity) which has applications in e-mobility. Finished Goods include ND PR Oxalate and ND PR Oxide totaling to 392.035 tons (previous year 400.263 tons) having purity in excess of 90% valued at ₹ 11,381.84 lacs (previous year ₹ 10,932.53 lacs). The inventory has been increased/ built up for meeting e-mobility plan of Government of India (GOI) and other strategic reasons. Since it has a long shelf life, no part of the said inventory is considered impaired.

Our opinion is not modified in respect of the above matter.

Information Other than the Consolidated Financial Statements and Auditors' Report Thereon

The Holding Company's Management and Board of Directors are responsible for the Other Information. The Other Information comprises the information included in the Holding Company's Annual Report excluding the Standalone and Consolidated Financial Statements and our Independent Auditors' Report thereon.

Our opinion on the Consolidated Financial Statements does not cover the Other Information and we do not and will not express any form of assurance or conclusion thereon.

In connection with our audit of the Consolidated Financial Statements, our responsibility is to read the Other Information identified above and, in doing so, consider whether the Other Information is materially inconsistent with the consolidated financial statements, or our knowledge obtained in the audit, or otherwise appears to be materially misstated.

When we read the Company's annual report, if we conclude that there is a material misstatement therein, we are required to communicate the matter to those charged with governance and take necessary actions, as applicable under the relevant laws and regulations. The Other Information is expected to be received after the date of this report.

Responsibilities of Management and those Charged with Governance for the Consolidated Financial Statements

The Holding Company's Management and Board of Directors are responsible for the preparation and presentation of these Consolidated Financial Statements in terms of the requirements of the Companies Act, 2013 ("the Act") that give a true and fair view of the consolidated financial position, consolidated financial performance (including Consolidated Other Comprehensive Income) , consolidated changes in equity and consolidated cash flows of the Group and its Joint Venture in accordance with the accounting principles generally accepted in India, including the Indian Accounting Standards specified under section 133 of the Act. The respective Board of Directors of the companies included in the Group and its Joint Venture are responsible for the maintenance of adequate

समूह और उसके संयुक्त उद्यम में शामिल कंपनियों के संबंधित निदेशक मंडल 'समूह और उसके संयुक्त उद्यम की परिसंपत्तियों की सुरक्षा के लिए और धोखाधड़ी और अन्य अनियमितताओं को रोकने और उनका पता लगाने के लिए अधिनियम के प्रावधानों के अनुसार पर्याप्त लेखांकन रिकॉर्ड के रखरखाव' के लिए जिम्मेदार हैं; तथा पर्याप्त आंतरिक वित्तीय नियंत्रणों की संरचना, कार्यान्वयन और रखरखाव, जो समेकित वित्तीय विवरणों की तैयारी और प्रस्तुति के लिए प्रासंगिक लेखांकन अभिलेखों की सटीकता और पूर्णता को सुनिश्चित करने के लिए प्रभावी ढंग से कार्यरत है, जो एक उचित और निष्पक्ष दृष्टिकोण प्रदान करते हैं और यह धोखाधड़ी या त्रुटि के भौतिक गलत बयानों से मुक्त हैं, जिनका उपयोग स्वामित्वधारी कंपनी के निदेशकों द्वारा समेकित वित्तीय विवरणों की पूर्ति के उद्देश्य के लिए किया गया है, जैसा कि पूर्वोक्त है।

जब तक कि प्रबंधन समूह या उसकी संयुक्त उद्यम कंपनी को समाप्त करने या परिचालन को बंद करने सूचना प्राप्त नहीं हो जाती है, या इसके अतिरिक्त कोई अन्य वास्तविक विकल्प मौजूद नहीं है, तब तक समेकित वित्तीय विवरण तैयार करते समय, समूह और उसके संयुक्त उद्यम में शामिल कंपनियों के संबंधित प्रबंधन और निदेशक मंडल, समूह और उसकी संयुक्त उद्यम कंपनी की अविरत व्यवसाय के रूप में जारी रहने की क्षमता का आकलन करने, जहां लागू हो, अविरत व्यवसाय से संबंधित मामलों का खुलासा करने और लेखांकन के अविरत व्यवसाय के आधार का उपयोग करने के संबंध में जिम्मेदार होते हैं।

समूह और उसके संयुक्त उद्यम में शामिल कंपनियों के संबंधित निदेशक मंडल समूह और उसके संयुक्त उद्यम की वित्तीय रिपोर्टिंग प्रक्रिया की देखरेख करने हेतु भी जिम्मेदार हैं।

समेकित वित्तीय विवरणों की लेखापरीक्षा के लिए लेखापरीक्षक की जिम्मेदारियाँ

हमारा उद्देश्य इस बारे में उचित आश्वासन प्राप्त करना है कि क्या समग्र समेकित वित्तीय विवरण, धोखाधड़ी या त्रुटि के कारण, किसी भी प्रकार की महत्वपूर्ण गलत बयानी से मुक्त हैं, और इस संबंध में एक लेखापरीक्षक की रिपोर्ट को जारी करना है, जिसमें हमारी राय भी शामिल हो। उचित आश्वासन प्रक्रिया एक उच्च स्तर की आश्वासन प्रणाली है, लेकिन यह कोई गारंटी नहीं है, जिसमें मानक लेखापरीक्षा मानकों के सामान्य ही लेखापरीक्षित महत्वपूर्ण गलतबयानी का हमेशा परीक्षण किया जाता है। गलत बयानी धोखाधड़ी या त्रुटि से उत्पन्न हो सकती है और इसे महत्वपूर्ण भी माना जाता है, यदि, व्यक्तिगत रूप से या समग्र रूप से, इन समेकित वित्तीय विवरणों के आधार पर उपयोगकर्ताओं द्वारा लिए गए आर्थिक निर्णयों को प्रभावित करने हेतु इसकी उचित रूप से अपेक्षा की गई है।

एसए के अनुसार लेखापरीक्षा के एक भाग के रूप में, हम पेशेवर निर्णय लेते हैं और पूरे लेखापरीक्षा के दौरान पेशेवर संशय को बनाए रखने का कार्य करते हैं। इसके अतिरिक्त, निम्न भी कार्य किए जाते हैं:

1. समेकित वित्तीय विवरणों में धोखाधड़ी या त्रुटि के कारण होने वाले महत्वपूर्ण गलत विवरण के जोखिमों की पहचान और आकलन करना, उन जोखिमों के प्रति उत्तरदायी लेखापरीक्षा प्रक्रियाओं को संरचित और कार्यान्वित करना, और ऐसे लेखापरीक्षा साक्ष्य को इकट्ठा करना, जो हमारी राय के लिए आधार प्रदान करने हेतु पर्याप्त

accounting records in accordance with the provisions of the Act for safeguarding of the assets of the Group and its Joint Venture and for preventing and detecting frauds and other irregularities; selection and application of appropriate accounting policies; making judgments and estimates that are reasonable and prudent; and design, implementation and maintenance of adequate internal financial controls, that were operating effectively for ensuring the accuracy and completeness of the accounting records, relevant to the preparation and presentation of the consolidated financial statements that give a true and fair view and are free from material misstatement, whether due to fraud or error, which have been used for the purpose of preparation of the consolidated financial statements by the Directors of the Holding Company, as aforesaid.

In preparing the Consolidated Financial Statements, the respective Management and Board of Directors of the companies included in the Group and its Joint Venture are responsible for assessing the ability of the Group and its Joint Venture company to continue as a going concern, disclosing, as applicable, matters related to going concern and using the going concern basis of accounting unless management either intends to liquidate the Group or its Joint Venture Company or to cease operations, or has no realistic alternative but to do so.

The respective Board of Directors of the companies included in the Group and its Joint Venture are also responsible for overseeing the financial reporting process of the Group and its Joint Venture.

Auditor's Responsibilities for the Audit of the Consolidated Financial Statements

Our objectives are to obtain reasonable assurance about whether the Consolidated Financial Statements as a whole are free from material misstatement, whether due to fraud or error, and to issue an auditor's report that includes our opinion. Reasonable assurance is a high level of assurance but is not a guarantee that an audit conducted in accordance with SAs will always detect a material misstatement when it exists. Misstatements can arise from fraud or error and are considered material if, individually or in aggregate, they could reasonably be expected to influence the economic decisions of users taken on the basis of these Consolidated Financial Statements.

As part of an audit in accordance with SAs, we exercise professional judgment and maintain professional skepticism throughout the audit. We also:

1. Identify and assess the risks of material misstatement of the Consolidated Financial Statements, whether due to fraud or error, design and perform audit procedures responsive to those risks, and obtain audit evidence that is sufficient and appropriate to provide a basis for our opinion. The risk of not detecting a material

और उपयुक्त हों। धोखाधड़ी से उत्पन्न महत्वपूर्ण गलत विवरण का पता न लगने के जोखिम, त्रुटि से उत्पन्न गलत विवरण की तुलना में अधिक होते हैं, क्योंकि धोखाधड़ी में मिलीभगत, जालसाजी, जानबूझकर की गई चूक, गलत बयानी, या आंतरिक नियंत्रण का उल्लंघन भी शामिल हो सकता है।

2. लेखापरीक्षा से संबंधित आंतरिक नियंत्रण की समझ प्राप्त करें ताकि परिस्थितियों के अनुरूप लेखापरीक्षा प्रक्रियाएँ तैयार की जा सकें। कंपनी अधिनियम, 2013 की धारा 143(3)(i) के तहत, हम इस बारे में अपनी राय व्यक्त करने के लिए भी ज़िम्मेदार हैं कि क्या कंपनी में पर्याप्त आंतरिक वित्तीय नियंत्रण प्रणाली मौजूद है और ऐसे नियंत्रणों की परिचालन प्रभावशीलता क्या है।

3. प्रयुक्त लेखांकन नीतियों की उपयुक्तता और प्रबंधन द्वारा किए गए लेखांकन अनुमानों और संबंधित प्रकटीकरणों की तर्कसंगतता का मूल्यांकन करना।

4. लेखांकन के लिए प्रबंधन द्वारा चालू व्यवसाय के आधार का उपयोग करने की उपयुक्तता पर निष्कर्ष निकालना और प्राप्त लेखापरीक्षा साक्ष्य के आधार पर यह निष्कर्ष निकालना कि क्या इसमे ऐसी घटनाओं या स्थितियों से संबंधित कोई भौतिक अनिश्चितता मौजूद है, जो कंपनी की अविरत व्यवसाय के रूप में जारी रहने की क्षमता पर गंभीर संदेह पैदा कर सकती है। यदि हम इस निष्कर्ष पर पहुँचते हैं कि कोई भौतिक अनिश्चितता मौजूद है, तो हमें अपनी लेखापरीक्षा रिपोर्ट में समेकित वित्तीय विवरणों में संबंधित प्रकटीकरणों की ओर ध्यान आकर्षित करना होगा, या यदि ऐसे प्रकटीकरण अपर्याप्त हैं, तो अपनी राय को संशोधित करना होगा। हमारे निष्कर्ष हमारी लेखापरीक्षा रिपोर्ट की तिथि तक प्राप्त लेखापरीक्षित साक्ष्यों पर आधारित हैं। हालाँकि, भविष्य की घटनाओं या स्थितियों के कारण कंपनी की अविरत व्यवसाय प्रभावित हो सकती है।

5. समेकित वित्तीय विवरणों की समग्र प्रस्तुति, संरचना और सामग्री, जिसमें खुलासे भी शामिल हैं, इसका मूल्यांकन करने और यह भी जाँचा जाता है कि क्या समेकित वित्तीय विवरण मूल लेन-देन और घटनाओं को इस तरह दर्शाते हैं कि वे उचित रूप में इसकी प्रस्तुति को सुनिश्चित करते हो।

6. समेकित वित्तीय विवरणों पर अपनी राय व्यक्त करने के लिए समूह और उसके संयुक्त उद्यम के अंतर्गत संस्थाओं या व्यावसायिक गतिविधियों की वित्तीय जानकारी के संबंध में पर्याप्त और उचित लेखापरीक्षा साक्ष्य को प्राप्त करना। समेकित वित्तीय विवरणों में शामिल ऐसी संस्थाओं के समेकित वित्तीय विवरणों के लेखापरीक्षा के निर्देशन, पर्यवेक्षण और निष्पादन के लिए लेखापरीक्षक उत्तरदायी हैं, तथा स्वतंत्र लेखापरीक्षक हैं। समेकित वित्तीय विवरणों में शामिल अन्य संस्थाओं के लिए, जिनका लेखापरीक्षा अन्य लेखापरीक्षकों द्वारा की गई है, ऐसे अन्य लेखापरीक्षक अपने द्वारा किए गए लेखापरीक्षा के निर्देशन, पर्यवेक्षण और निष्पादन के लिए उत्तरदायी बने रहेंगे। हम अपनी लेखापरीक्षा राय के लिए पूरी तरह से उत्तरदायी बने रहेंगे।

भौतिकता समेकित वित्तीय विवरणों में गलतबयानों की वह मात्रा है जो, व्यक्तिगत रूप से या समग्र रूप से, समेकित वित्तीय विवरणों के किसी यथोचित जानकार उपयोगकर्ता के आर्थिक निर्णयों को प्रभावित करने

misstatement resulting from fraud is higher than for one resulting from error, as fraud may involve collusion, forgery, intentional omissions, misrepresentations, or the override of internal control.

2. Obtain an understanding of internal control relevant to the audit in order to design audit procedures that are appropriate in the circumstances. Under section 143(3)(i) of the Companies Act, 2013, we are also responsible for expressing our opinion on whether the company has adequate internal financial controls system in place and the operating effectiveness of such controls.

3. Evaluate the appropriateness of accounting policies used and the reasonableness of accounting estimates and related disclosures made by management.

4. Conclude on the appropriateness of management's use of the going concern basis of accounting and, based on the audit evidence obtained, whether a material uncertainty exists related to events or conditions that may cast significant doubt on the Company's ability to continue as a going concern. If we conclude that a material uncertainty exists, we are required to draw attention in our auditor's report to the related disclosures in the Consolidated Financial Statements or, if such disclosures are inadequate, to modify our opinion. Our conclusions are based on the audit evidence obtained up to the date of our auditor's report. However, future events or conditions may cause the Company to cease to continue as a going concern.

5. Evaluate the overall presentation, structure and content of the Consolidated Financial Statements, including the disclosures, and whether the Consolidated Financial Statements represent the underlying transactions and events in a manner that achieves fair presentation.

6. Obtain sufficient appropriate audit evidence regarding the financial information of the entities or business activities within the Group and its joint venture to express an opinion on the Consolidated Financial Statements. We are responsible for the direction, supervision and performance of the audit of the Consolidated Financial Statements of such entities included in the Consolidated Financial Statements of which we are the independent auditors. For the other entities included in the Consolidated Financial Statements, which have been audited by other auditors, such other auditors remain responsible for the direction, supervision and performance of the audits carried out by them. We remain solely responsible for our audit opinion.

Materiality is the magnitude of misstatements in the Consolidated Financial Statements that, individually or in aggregate, make it probable that the economic decisions of a reasonably knowledgeable user of the Consolidated Financial

की संभावना पैदा करती है। हम (i) अपने लेखापरीक्षा कार्य के दायरे की योजना बनाने और अपने कार्य के परिणामों का मूल्यांकन करने में; और (ii) समेकित वित्तीय विवरणों में पहचाने गए किसी भी गलतबयान के प्रभाव का मूल्यांकन करने में मात्रात्मक भौतिकता और गुणात्मक कारकों पर विचार करते हैं।

हम शासन के प्रभारी अधिकारियों के साथ अन्य मामलों के अलावा, लेखापरीक्षा के नियोजित दायरे, समय और महत्वपूर्ण लेखापरीक्षित निष्कर्षों के संबंध में लेखापरीक्षा के दौरान आंतरिक नियंत्रण में प्राप्त महत्वपूर्ण खामियों पर चर्चा करते हैं।

हम शासन के लिए जिम्मेदार व्यक्तियों को यह भी सूचित करते हैं कि हमने स्वतंत्रता से संबंधित प्रासंगिक नैतिक आवश्यकताओं का पालन किया है, तथा उनके साथ उन सभी संबंधों और अन्य मामलों को संप्रेषित करते हैं जो हमारी स्वतंत्रता को प्रभावित कर सकते हैं, और जहां लागू हो, संबंधित सुरक्षा उपायों की जानकारी भी देते हैं।

अन्य मामले

a. हमने एक सहायक कंपनी के वित्तीय विवरणों का लेखापरीक्षा नहीं किया है, जिनके वित्तीय विवरणों में 31 मार्च 2025 को कुल परिसंपत्तियाँ ₹386.36 लाख, कुल राजस्व ₹9.94 लाख और उस वर्ष के लिए शुद्ध नकद बहिर्वाह ₹6.70 लाख दर्शाया गया है, जिन्हें समेकित वित्तीय विवरण तैयार करते समय शामिल किया गया है। इन वित्तीय विवरणों का लेखापरीक्षा अन्य लेखापरीक्षक द्वारा किया गया है। सहायक कंपनी के संबंध में समेकित आईएनडी-एएस वित्तीय विवरणों में शामिल राशियों और प्रकटीकरणों के लिए हमारी राय केवल अन्य लेखापरीक्षक की रिपोर्ट पर ही निर्भर या आधारित है।

b. समेकित वित्तीय परिणामों में एक संयुक्त उद्यम के संबंध में 31 मार्च 2025 को समाप्त वर्ष के लिए समूह के शेयर का शुद्ध लाभ ₹0.11 लाख है, जिसे समेकित वित्तीय विवरणों में दर्शाया गया है। इन वित्तीय विवरणों का लेखापरीक्षा अन्य लेखापरीक्षक द्वारा किया गया है, जिनकी रिपोर्ट प्रबंधन द्वारा हमें प्रदान की गई है। समेकित वित्तीय परिणामों के संबंध में, जहाँ तक ये संयुक्त उद्यम के शामिल राशियों और प्रकटीकरणों का संबंध है, और धारा 143 के उप-धारा (3) और (11) के तहत हमारे रिपोर्ट का संबंध उक्त संयुक्त उद्यम से है, वहाँ हमारी राय केवल अन्य लेखापरीक्षक की रिपोर्ट पर निर्भर है।

c. समूह के लिए 31 मार्च 2024 को समाप्त वर्ष की तुलनात्मक वित्तीय जानकारी, जो इन समेकित वित्तीय विवरणों में शामिल है, वहाँ लेखापरीक्षा पूर्व लेखापरीक्षक मेसर्स जे. एस. यूबेरॉय एंड कंपनी, चार्टर्ड अकाउंटेंट्स द्वारा किया गया था, जिन्होंने संबंधित अवधि के लिए वित्तीय विवरणों का लेखापरीक्षा किया था। पूर्व लेखापरीक्षक की तुलनात्मक वित्तीय जानकारी पर 28 जून 2024 को जारी रिपोर्ट में असंशोधित राय व्यक्त की गई थी।

उपरोक्त मामलों के संबंध में, अन्य लेखापरीक्षको द्वारा किए गए कार्य और रिपोर्टों के संदर्भ में, समेकित वित्तीय विवरणों पर हमारी राय और अन्य कानूनी तथा नियामक आवश्यकताओं पर, हमारी रिपोर्ट अपरिवर्तित है।

Statements may be influenced. We consider quantitative materiality and qualitative factors in (i) planning the scope of our audit work and in evaluating the results of our work; and (ii) to evaluate the effect of any identified misstatements in the Consolidated Financial Statements.

We communicate with those charged with governance regarding, among other matters, the planned scope and timing of the audit and significant audit findings, including any significant deficiencies in internal control that we identify during our audit.

We also provide those charged with governance with a statement that we have complied with relevant ethical requirements regarding independence, and to communicate with them all relationships and other matters that may reasonably be thought to bear on our independence, and where applicable, related safeguards.

Other Matters

a. We did not audit the financial statements of one subsidiary, whose financial statements reflect total assets of ₹ 386.36 lakhs as at March 31, 2025, total revenue of ₹ 9.94 Lakhs and net cash outflow amounting to ₹ 6.70 lakhs for the year ended on that date, as considered in the preparation of the consolidated financial statement. These financial statements have been audited by other auditor. Our opinion on the consolidated Ind AS financial statements, in so far as it relates to the amounts and disclosures included in respect of the subsidiary is based solely on the report of the other auditor.

b. The Consolidated financial results also include the group's share of net profit of ₹ 0.11 lakhs for the year ended March 31, 2025, as considered in the consolidated financial statements in respect of one Joint venture. These financial statements have been audited by other auditor whose report have been furnished to us by the Management and our opinion on the consolidated financial results, in so far as it relates to the amounts and disclosures included in respect of these Joint Venture and our report in terms of sub-sections (3) and (11) of Section 143 of the Act, in so far as it relates to the aforesaid joint venture is based solely on the report of the other auditor.

c. The comparative financial information of the Group for the year ended March 31, 2024, included in these Consolidated Financial Statements have been audited by the predecessor auditor M/s J. S. Uberoi & Co. Chartered Accountants who had audited the financial statements for the relevant period. The report of the predecessor auditor on the comparative financial information dated June 28, 2024, expressed an unmodified opinion.

Our opinion on the Consolidated Financial Statements, and our report on Other Legal and Regulatory Requirements below, is not modified in respect of the above matters with respect to our reliance on the work done and the reports of the other auditors.

अन्य कानूनी और नियामक आवश्यकताओं पर रिपोर्ट

1. कंपनी अधिनियम की धारा 143(11) के तहत केंद्रीय सरकार द्वारा जारी कंपनी (लेखापरीक्षक की रिपोर्ट) आदेश, 2020 ("आदेश"/ "CARO") के पैराग्राफ 3(xxi) और 4 में निर्दिष्ट मामलों के संदर्भ में, हमें दी गई जानकारी और व्याख्याओं तथा कंपनी के लिए हमारे द्वारा जारी CARO रिपोर्ट और सहायक तथा संयुक्त उद्यम कंपनी के लेखापरीक्षक से प्राप्त CARO रिपोर्ट के आधार पर, जिनका समेकित वित्तीय विवरणों में समावेश है, तथा जिसपर CARO रिपोर्टिंग लागू है, वहाँ हम यह रिपोर्ट करते हैं कि उनकी संबंधित CARO रिपोर्टों में कोई योग्यता या प्रतिकूल टिप्पणी प्राप्त नहीं हुई है।

2. अधिनियम की धारा 143(3) के अनुसार, हम यह भी रिपोर्ट करते हैं कि:

   a. हमने सभी सूचनाएं और स्पष्टीकरण मांगे और प्राप्त कर लिए हैं, जो हमारी सर्वोत्तम जानकारी और विश्वास के अनुसार उपरोक्त समेकित वित्तीय विवरणों की हमारी लेखापरीक्षा के प्रयोजनों के लिए आवश्यक थे।

   b. हमारे मतानुसार, उपर्युक्त समेकित वित्तीय विवरणों की तैयारी के संबंध में क़ानून द्वारा अपेक्षित उचित लेखा पुस्तिकाएँ रखी गई हैं, जैसा कि हमारे द्वारा की गई परीक्षा तथा अन्य लेखापरीक्षकों की रिपोर्टों से प्रतीत होता है, जो नीचे दिए गए अनुच्छेद 2(i)(vi) में उल्लिखित विषय अर्थात संशोधित कंपनी (लेखापरीक्षा एवं लेखापरीक्षक) नियम, 2014 के नियम 11(g) के अंतर्गत रिपोर्टिंग से संबंधित है।

   c. इस रिपोर्ट में समाहित समेकित तुलन पत्र, समेकित लाभ और हानि विवरण (अन्य व्यापक आय सहित), समेकित इक्विटी में परिवर्तित विवरण समेकित नकद प्रवाह विवरण से संबंधित लेखा पुस्तकों, अभिलेखों और कार्यपत्रों के साथ मेल खाते हैं, जो समेकित वित्तीय विवरणों की तैयारी के उद्देश्य से संधारित किए गए हैं।

   d. हमारी राय में, समेकित वित्तीय विवरण कंपनी (लेखा) नियम, 2014 के नियम 7 के साथ पठित अधिनियम की धारा 133 के तहत निर्दिष्ट आईएनडी एएस का अनुपालन करते हैं।

   e. सरकारी कंपनी होने के कारण, भारत सरकार के कॉर्पोरेट मामलों के मंत्रालय द्वारा जारी अधिसूचना संख्या: जीएसआर 463 (ई) दिनांक 05 जून 2015 के अनुसार, अधिनियम की धारा 164 की उप-धारा (2) के प्रावधान कंपनी पर लागू नहीं होते हैं।

   f. लेखा के रखरखाव और उससे संबंधित अन्य मामलों के संदर्भ में, धारा 143(3)(बी) के तहत रिपोर्टिंग पर ऊपर दिए गए पैरा 2(बी) और संशोधित कंपनी (लेखापरीक्षा और लेखापरीक्षक) नियम 2014 के नियम 11(जी) के तहत रिपोर्टिंग से संबंधित विवरण, नीचे दिए गए पैरा 2 (आई)(vi) के संदर्भ का अवलोकन करता है।

Report on Other Legal and Regulatory Requirements

1. With respect to the matters specified in paragraphs 3(xxi) and 4 of the Companies (Auditor's Report) Order, 2020 (the "Order"/ "CARO") issued by the Central Government in terms of Section 143(11) of the Act, to be included in the Auditor's report, according to the information and explanations given to us, and based on the CARO report issued by us for the Company and received from the auditor of the subsidiary and joint venture company included in the consolidated financial statements of the Company, to which reporting under CARO is applicable, we report that there are no qualifications or adverse remarks in their respective CARO reports.

2. As required by Section 143(3) of the Act, we report that:

   a. We have sought and obtained all the information and explanations, which to the best of our knowledge and belief were necessary for the purposes of our audit of the aforesaid Consolidated Financial Statements.

   b. In our opinion, proper books of account as required by law relating to preparation of the aforesaid Consolidated Financial Statements have been kept so far as it appears from our examination of those books and the reports of the other auditors except for the matter stated in paragraph 2(i)(vi) below relating to reporting under rule 11(g) of the Companies (Audit and Auditors) Rule 2014, as amended.

   c. The Consolidated Balance Sheet, the Consolidated Statement of Profit and Loss (including Other Comprehensive Income), Consolidated Statement of Changes in Equity, and the Consolidated Cash Flow Statement dealt with by this Report are in agreement with the relevant books of accounts, workings and records maintained for the purpose of preparation of the Consolidated Financial Statements.

   d. In our opinion, the Consolidated Financial Statements comply with the Ind AS specified under Section 133 of the Act read with Rule 7 of the Companies (Accounts) Rules, 2014.

   e. Being a Government Company, pursuant to the Notification No: GSR 463(E) dated 05 June 2015 issued by the Ministry of Corporate Affairs, Government of India, provisions of sub-section (2) of Section 164 of the Act is not applicable to the Company.

   f. With reference to maintenance of accounts and other matter therewith, reference is invited to paragraph 2(b) above on reporting under section 143(3)(b) and para 2(i)(vi) below relating to reporting under rule 11(g) of the Companies (Audit and Auditors) Rule 2014, as amended.

g. समेकित वित्तीय विवरणों के संदर्भ में आंतरिक वित्तीय नियंत्रणों की पर्याप्तता और ऐसे नियंत्रणों की परिचालन प्रभावशीलता के संबंध में, कृपया "अनुलग्नक-ए" में हमारी अलग रिपोर्ट देखें, जो कंपनी और भारत में निगमित उसकी सहायक कंपनियों के लेखापरीक्षकों की रिपोर्टों से संबंधित है। हमारी रिपोर्ट उन कंपनियों के समेकित वित्तीय विवरणों के संदर्भ में आंतरिक वित्तीय नियंत्रणों की पर्याप्तता और परिचालन प्रभावशीलता पर एक अपरिवर्तित राय व्यक्त करती है।

h. सरकारी कंपनी होने के कारण, भारत सरकार के कॉर्पोरेट मामलों के मंत्रालय द्वारा जारी अधिसूचना संख्या: जीएसआर 463 (ई) दिनांक 05 जून 2015 के अनुसार, अधिनियम की धारा 197 (16) के प्रावधान कंपनी पर लागू नहीं होते हैं।

i. कंपनी (लेखापरीक्षा एवं लेखापरीक्षक) नियम, 2014 के नियम 11 के अनुसार लेखापरीक्षक की रिपोर्ट में शामिल किए जाने वाले अन्य मामलों के संबंध में, हमारी राय और सर्वोत्तम जानकारी के अनुसार तथा हमें दिए गए स्पष्टीकरण के आधार इस प्रकार है:

i. समेकित वित्तीय विवरण समूह और उसके संयुक्त उद्यम की समेकित वित्तीय स्थिति पर लंबित मुकदमों के प्रभाव का खुलासा करता है - समेकित वित्तीय विवरणों के लिए नोट 47 देखें।

ii. समूह के पास मौलिक अनुबंधों सहित कोई दीर्घकालिक अनुबंध मौजूद नहीं है, जिसके कारण भौतिक हानि का पूर्वानुमान लगाया जा सकता है।

iii. कंपनी द्वारा निवेशक शिक्षा एवं संरक्षण निधि में स्थानांतरित की जाने वाली आवश्यक राशि को स्थानांतरित करने में कोई देरी नहीं हुई है।

iv. (a) प्रबंधन ने अपने सर्वोत्तम ज्ञान और विश्वास के अनुसार, कंपनी द्वारा किसी अन्य व्यक्ति (व्यक्तियों) या संस्थाओं, जिनमें विदेशी संस्थाएं ("मध्यस्थ") शामिल हैं, उन्हें कोई भी धनराशि अग्रिम, ऋण या निवेश (चाहे धनराशि ऋण या शेयर प्रीमियम या किसी अन्य स्रोत या प्रकार से ली गई हो) तथा चाहे लिखित रूप में यह दर्ज हो या अन्यथा, मध्यस्थ कंपनी ("अंतिम लाभार्थी") द्वारा या उसकी ओर से किसी भी तरीके से पहचाने गए अन्य व्यक्तियों या संस्थाओं को प्रत्यक्ष या अप्रत्यक्ष रूप से ऋण देने या निवेश करने या अंतिम लाभार्थियों की ओर से कोई गारंटी, सुरक्षा या इस तरह की कोई अन्य सुविधा प्रदान नहीं की गई है।

g. With respect to the adequacy of the internal financial controls with reference to consolidated financial statements and the operating effectiveness of such controls, refer to our separate Report in "Annexure A" which is based on the auditors' reports of the Company and its subsidiary companies incorporated in India. Our report expresses an unmodified opinion on the adequacy and operating effectiveness of internal financial controls with reference to consolidated financial statements of those companies.

h. Being a Government Company, pursuant to the Notification No: GSR 463(E) dated 05 June 2015 issued by the Ministry of Corporate Affairs, Government of India, provisions of Section 197(16) of the Act is not applicable to the Company.

i. With respect to the other matters to be included in the Auditor's Report in accordance with Rule 11 of the Companies (Audit and Auditors) Rules, 2014, in our opinion and to the best of information and according to the explanations given to us:

i. The Consolidated Financial Statements discloses the impact of pending litigations on the consolidated financial position of the Group, and its joint venture – Refer Note 47 to the Consolidated Financial Statements.

ii. The Group did not have any long-term contracts including derivative contracts for which there were material foreseeable losses.

iii. There has been no delay in transferring amounts, required to be transferred, to the Investor Education and Protection Fund by the Company,

iv. (a) The management has represented that, to the best of their knowledge and belief, no funds have been advanced or loaned or invested (either from borrowed funds or share premium or any other sources or kind of funds) by the company to or in any other person(s) or entities, including foreign entities ("intermediaries") with the understanding whether recorded in writing or otherwise, that the intermediary shall, whether directly or indirectly lend or invest in other persons or entities identified in any manner whatsoever by or on behalf of the company ("Ultimate Beneficiaries") or provide any guarantee, security, or the like on behalf of the Ultimate Beneficiaries.

(b) प्रबंधन ने अपने सर्वोत्तम ज्ञान और विश्वास के अनुसार, कंपनी को किसी भी व्यक्ति (व्यक्तियों) या संस्थाओं से, जिनमें विदेशी संस्थाएं ("वित्तपोषण पक्ष") शामिल हैं, उनसे कोई धनराशि तथा चाहे लिखित रूप में यह दर्ज हो या अन्यथा, कंपनी प्रत्यक्ष या अप्रत्यक्ष रूप से, वित्तपोषित पक्ष ("अंतिम लाभार्थी") द्वारा या उसकी ओर से किसी भी तरीके से पहचाने गए अन्य व्यक्तियों या संस्थाओं को ऋण देने या निवेश करने या अंतिम लाभार्थियों की ओर से कोई गारंटी, सुरक्षा या ऐसी ही कोई अन्य सुविधा प्राप्त नहीं हुई है।

(c) परिस्थितियों में उचित और उपयुक्त मानी गई ऐसी लेखापरीक्षा प्रक्रियाओं के आधार पर, हमारे संज्ञान में ऐसा कुछ भी नहीं आया है, जिससे हमें विश्वास हो कि उप-खंड (iv(ए)) और (iv(बी)) के तहत अभ्यावेदन में कोई भी भौतिक गलत विवरण शामिल है।

v. वर्ष के दौरान घोषित और भुगतान किए गए अंतिम लाभांश के मामले में, कंपनी अधिनियम की धारा 123 का अनुपालन किया गया है।

vi. हमारे परीक्षण (जिसमें नमूना जाँच शामिल है) के आधार पर, स्वामित्वधारी कंपनी ने 1 अप्रैल, 2024 से शुरू होने वाले वित्तीय वर्ष के लिए, अपने लेखांकन को बनाए रखने हेतु ऑरेकल वित्तीय लेखा सॉफ्टवेयर का उपयोग किया है। जिसमें एक बार विवरण अंकित हो जाने के बाद, सिस्टम विवरण में किसी भी लेनदेन को संपादित या हटाने की अनुमति नहीं देता है। इसलिए, सिस्टम से लेखापरीक्षा ट्रेल प्राथमिक प्रविष्टि का विवरण सूचीबद्ध है। हालाँकि, कंपनी द्वारा डेटाबेस तक प्रत्यक्ष पहुँच के लिए लेखापरीक्षा ट्रेल को सक्षम नहीं किया गया है। इसके अलावा, हमें लेखापरीक्षा के दौरान, उपलब्ध लेखापरीक्षा ट्रेल की सुविधा के साथ कोई भी छेड़छाड़ का मामला प्राप्त नहीं हुआ।

इसके अलावा, जिस अवधि के लिए लेखापरीक्षा ट्रेल को सक्षम और संचालित किया गया था, उसे बिना किसी छेड़छाड़ के अनुरक्षित किया गया है और कंपनी द्वारा रिकॉर्ड प्रतिधारण के लिए लागू वैधानिक आवश्यकताओं के अनुपालन में इसे संरक्षित किया गया है।

(b) The management has represented that, to the best of its knowledge and belief no funds have been received by the company from any person(s) or entities including foreign entities ("Funding Parties"), with the understanding, whether recorded in writing or otherwise, that the company shall, whether, directly or indirectly lend or invest in other persons or entities identified in any manner whatsoever by or on behalf of the Funding Party ("Ultimate Beneficiaries") or provide any guarantee, security or the like on behalf of the Ultimate Beneficiaries.

(c) Based on such audit procedures considered reasonable and appropriate in the circumstances, nothing has come to our notice that has caused us to believe that the representations under sub-clause (iv(a)) and (iv(b)) above contain any material misstatement.

v. In the matter of the final dividend declared and paid during the year, the Company is in compliance with section 123 of the Act.

vi. Based on our examination which included test checks, the Holding Company, in respect of financial year commencing on April 01, 2024, has used Oracle Financial Accounting Software for maintaining its books of account. The system does not permit any edit, deletion of transactions once posted. The Audit trail from the system therefore lists the details of primary entry. However, the audit trail on direct access to the database has not been enabled by the Company. Further, during the course of our audit we did not come across any instance of available audit trail feature being tampered with.

Further, for the periods that the audit trail was enabled and operated, the same has been maintained without any tampering and preserved by the company in compliance with the applicable statutory requirements for record retention.

सहायक कंपनी के संबंध में, लेखापरीक्षक ने कहा है:

"हमारे परीक्षण (जिसमें नमूना जांच भी शामिल है) के आधार पर, कंपनी ने अपने लेखांकन के रखरखाव के लिए लेखांकन सॉफ्टवेयर का उपयोग किया है, जिसमें लेखापरीक्षा ट्रेल (एडिट लॉग) को रिकॉर्ड करने की सुविधा उपलब्ध है, जिसे संबंधित सॉफ्टवेयर में दर्ज सभी प्रासंगिक लेनदेन के लिए पूर्ण वर्ष तक संचालित किया गया।"

संयुक्त उद्यम कंपनी के संबंध में, लेखापरीक्षक ने कहा है

"हमारे परीक्षण (जिसमें नमूना जांच भी शामिल है) के आधार पर, कंपनी ने 31 मार्च, 2025 को समाप्त वित्तीय वर्ष के लिए अपने लेखांकन के पुस्तकों को बनाए रखने के लिए लेखांकन सॉफ़्टवेयर का उपयोग नहीं किया है, इसके स्थान पर एक्सेल यूटिलिटी का उपयोग किया जा रह है, जिसमें लेखापरीक्षा ट्रेल (एडिट लॉग) को रिकॉर्ड करने की कोई सुविधा उपलब्ध नहीं है और संबंधित सॉफ़्टवेयर में दर्ज सभी प्रासंगिक लेनदेन के लिए यह सुविधा पूर्ण वर्ष तक संचालित रही। इसके अलावा, लेखापरीक्षा के दौरान हमें लेखापरीक्षा ट्रेल सुविधा के साथ छेड़छाड़ का कोई मामला प्राप्त नहीं हुआ है।

चूंकि कंपनी (लेखा) नियम, 2014 के नियम 3(1) का प्रावधान 1 अप्रैल, 2023 से लागू है, इसलिए रिकॉर्ड प्रतिधारण के लिए वैधानिक आवश्यकताओं के अनुसार लेखापरीक्षा ट्रेल के संरक्षण पर कंपनी (लेखापरीक्षा और लेखापरीक्षक) नियम, 2014 के नियम 11 (जी) के तहत 31 मार्च 2025 को समाप्त वित्तीय वर्ष के लिए यह रिपोर्टिंग लागू नहीं होती है।"

3. अधिनियम की धारा 143(5) के तहत भारत के नियंत्रक एवं महालेखा परीक्षक (सीएजी) के कार्यालय द्वारा जारी निर्देशों के अनुसार, सीएजी से लेखापरीक्षा के संबंध में अलग-अलग उप-निर्देशों के रिपोर्ट को "अनुलग्नक-बी" में संलग्न किया गया हैं।

In respect of the subsidiary company, the Auditor has stated.

"Based on our examination which included test checks, the company has used accounting software for maintaining its books of account which have a feature of recording audit trail (edit log) facility, has been operated throughout the year for all relevant transactions recorded in the respective software."

In respect of the Joint venture Company, the Auditor has stated

"Based on our examinations which included test checks, the company has not used accounting software and is using excel utility for maintaining its books of accounts for the financial year ended March 31, 2025 which has no feature of recording audit trail (edit log) facility and the same has operated throughout the year for all relevant transactions recorded in the respective software. Further, during the course of our audit we did not come across any instance of the audit trail feature being tampered with.

As proviso to rule 3(1) of the Companies (Accounts) Rules, 2014 is applicable from April 1, 2023, reporting under rule 11 (g) of the Companies (Audit and Auditors) Rules, 2014 on preservation of audit trail as per the statutory requirements for record retention is not applicable for the financial year ended March 31st 2025"

3. As required by the directions issued by office of Comptroller & Auditor General of India (CAG) under section 143 (5) of the Act, we give our report on separate sub-directions in respect of the audit from the CAG vide attached "Annexure B".

कृते एन वी सी एंड एसोसिएट्स एलएलपी
(पूर्व में नटवरलाल वेपारी एंड कंपनी के नाम से प्रसिद्ध)
सनदी लेखापाल
फर्म पंजीकरण संख्या- 106971W/W101085

एन जयेंद्रन
भागीदार
एम. नं. 040441
मुंबई, दिनांक: 23 जून, 2025
यूडीआईएन: 25040441BMUJDG6315

For N V C & Associates LLP
(Formerly known as Natvarlal Vepari & Co.)
Chartered Accountants
Firm Registration No- 106971W/W101085

N Jayendran
Partner
M. No. 040441
Mumbai, Dated: June 23, 2025
UDIN: 25040441BMUJDG6315

लेखापरीक्षकों की रिपोर्ट का अनुलग्नक-ए

(आईआरईएल (इंडिया) लिमिटेड के सदस्यों को रिपोर्ट के 'अन्य कानूनी और विनियामक आवश्यकताओं पर रिपोर्ट' खंड के अंतर्गत पैराग्राफ 2(जी) में संदर्भित)

कंपनी अधिनियम, 2013 ("अधिनियम") की धारा 143 की उप-धारा 3 के खंड (i) के अंतर्गत समेकित वित्तीय विवरणों के संदर्भ में आंतरिक वित्तीय नियंत्रण पर रिपोर्ट

31 मार्च, 2025 को समाप्त वर्ष के लिए स्वामित्वधारी कंपनी के समेकित वित्तीय विवरणों (समेकित वित्तीय विवरण) के लेखापरीक्षा के साथ, हमने आईआरईएल (इंडिया) लिमिटेड (आगे 'स्वामित्वधारी कंपनी' के रूप में संदर्भित) और इसकी सहायक कंपनी, जो उस तिथि तक भारत में निगमित कंपनी हैं, उसके समेकित वित्तीय विवरणों के संदर्भ में आंतरिक वित्तीय नियंत्रणों का लेखापरीक्षा किया है।

आंतरिक वित्तीय नियंत्रण के लिए प्रबंधन की ज़िम्मेदारी

स्वामित्वधारी कंपनी के संबंधित निदेशक मंडल और इसकी सहायक कंपनियां, जो भारत में निगमित कंपनियां हैं, भारतीय चार्टर्ड एकाउंटेंट्स संस्थान ('आईसीएआई') द्वारा जारी वित्तीय रिपोर्टिंग पर आंतरिक वित्तीय नियंत्रणों की लेखापरीक्षा पर मार्गदर्शन नोट में उल्लिखित आंतरिक नियंत्रण के आवश्यक घटकों पर विचार करते हुए, स्वामित्वधारी कंपनी द्वारा स्थापित समेकित वित्तीय विवरण के मानदंडों के संदर्भ में आंतरिक नियंत्रण के आधार पर आंतरिक वित्तीय नियंत्रण को स्थापित करने और बनाए रखने के लिए जिम्मेदार हैं। इन जिम्मेदारियों में पर्याप्त आंतरिक वित्तीय नियंत्रणों का डिजाइन, कार्यान्वयन और रखरखाव शामिल है, जो इसके व्यवसाय के व्यवस्थित और कुशल संचालन को सुनिश्चित करने के लिए प्रभावी ढंग से कार्यरत है, जिसमें कंपनी की नीतियों का पालन, इसकी परिसंपत्तियों की सुरक्षा, धोखाधड़ी और त्रुटियों की रोकथाम और परीक्षण, लेखा रिकॉर्ड की सटीकता और पूर्णता, और कंपनी अधिनियम, 2013 के तहत आवश्यक विश्वसनीय वित्तीय जानकारी की समय पर तैयारी आदि शामिल है।

लेखापरीक्षकों की जिम्मेदारी

हमारी जिम्मेदारी है कि हम अपने लेखापरीक्षा के आधार पर स्वामित्वधारी कंपनी और उसकी सहायक कंपनी, जो भारत में निगमित कंपनियां हैं, उनके समेकित वित्तीय विवरणों के संदर्भ में आंतरिक वित्तीय नियंत्रणों पर उचित राय व्यक्त करें। हमने अपनी लेखापरीक्षा को वित्तीय रिपोर्टिंग पर आंतरिक वित्तीय नियंत्रणों की लेखापरीक्षा पर मार्गदर्शन नोट ("मार्गदर्शन नोट") और आईसीएआई द्वारा जारी लेखापरीक्षा के मानकों के अनुसार किया है, जिसे कंपनी अधिनियम, 2013 की धारा 143(10) के तहत निर्धारित माना जाता है, आंतरिक वित्तीय नियंत्रणों की लेखापरीक्षा के लिए लागू सीमा तक, दोनों आंतरिक वित्तीय नियंत्रण लेखापरीक्षा पर लागू होते हैं और दोनों भारतीय चार्टर्ड एकाउंटेंट्स संस्थान द्वारा जारी किए गए हैं। उन मानकों और मार्गदर्शन नोट के अनुसार यह आवश्यक है कि हम नैतिक अपेक्षाओं का अनुपालन करें और लेखापरीक्षा की योजना को बनाएं और उसका निष्पादन करें ताकि इस बारे में उचित आश्वासन प्राप्त हो सके कि समेकित वित्तीय विवरणों के संदर्भ में पर्याप्त आंतरिक वित्तीय नियंत्रण स्थापित और बनाए रखे गए थे और क्या ऐसे नियंत्रण सभी भौतिक मामलों में प्रभावी रूप से संचालित हो रहे है, आदि।

Annexure - A to the Auditors' Report

(Referred to in paragraph 2(g) under 'Report on Other Legal and Regulatory Requirements' section of our report to the Members of IREL (India) Limited of even date)

Report on the Internal Financial Controls with reference to Consolidated Financial Statements under Clause (i) of Sub-section 3 of Section 143 of the Companies Act, 2013 ("the Act")

In conjunction with our audit of the Consolidated Financial Statements (Consolidated Financial Statements) of the Holding Company as of and for the year ended March 31, 2025, we have audited the internal financial controls with reference to Consolidated Financial Statements of IREL (India) Limited (hereinafter referred to as 'the Holding Company') and its subsidiary which are companies incorporated in India, as of that date.

Management's Responsibility for Internal Financial Controls

The respective Board of Directors of the Holding Company, and its subsidiary which are companies incorporated in India are responsible for establishing and maintaining internal financial controls based on the internal control with reference to Consolidated Financial Statements criteria established by the Holding Company considering the essential components of internal control stated in the Guidance Note on Audit of Internal Financial Controls Over Financial Reporting issued by the Institute of Chartered Accountants of India ('ICAI'). These responsibilities include the design, implementation and maintenance of adequate internal financial controls that were operating effectively for ensuring the orderly and efficient conduct of its business, including adherence to company's policies, the safeguarding of its assets, the prevention and detection of frauds and errors, the accuracy and completeness of the accounting records, and the timely preparation of reliable financial information, as required under the Companies Act, 2013.

Auditors' Responsibility

Our responsibility is to express an opinion on the internal financial controls with reference to Consolidated Financial Statements of the Holding Company and its Subsidiary which are companies incorporated in India, based on our audit. We conducted our audit in accordance with the Guidance Note on Audit of Internal Financial Controls Over Financial Reporting (the "Guidance Note") and the Standards on Auditing, issued by ICAI and deemed to be prescribed under section 143(10) of the Companies Act, 2013, to the extent applicable to an audit of internal financial controls, both applicable to an audit of Internal Financial Controls and, both issued by the Institute of Chartered Accountants of India. Those Standards and the Guidance Note require that we comply with ethical requirements and plan and perform the audit to obtain reasonable assurance about whether adequate internal financial controls with reference to Consolidated Financial Statements was established and maintained and if such controls operated effectively in all material respects.

हमारी लेखापरीक्षा में समेकित वित्तीय विवरणों के संदर्भ में आंतरिक वित्तीय नियंत्रण प्रणाली की पर्याप्तता और उनकी परिचालन प्रभावशीलता के बारे में लेखापरीक्षा साक्ष्य प्राप्त करने हेतु प्रक्रियाओं का निष्पादन शामिल है। समेकित वित्तीय विवरणों के संदर्भ में आंतरिक वित्तीय नियंत्रणों की हमारी लेखापरीक्षा में समेकित वित्तीय विवरणों के संदर्भ में आंतरिक वित्तीय नियंत्रणों की समझ प्राप्त करना, किसी भौतिक खामियों के जोखिम का आकलन करना, और आकलित जोखिम के आधार पर आंतरिक नियंत्रण की संरचना और परिचालन प्रभावशीलता का परीक्षण और मूल्यांकन करना आदि शामिल है। चुनी गई प्रक्रियाएँ लेखापरीक्षक के निर्णय पर निर्भर करती हैं, जिसमें वित्तीय विवरणों में भौतिक गलत विवरण, चाहे वह धोखाधड़ी या त्रुटि के कारण हो, के जोखिमों का आकलन भी शामिल है।

हमारा मानना है कि हमारे द्वारा प्राप्त लेखापरीक्षा साक्ष्य और अन्य लेखापरीक्षकों द्वारा नीचे दिए गए अन्य मामलों के पैराग्राफ में संदर्भित उनकी रिपोर्टों के संदर्भ में प्राप्त लेखापरीक्षा साक्ष्य, समेकित वित्तीय विवरणों के संदर्भ में स्वामित्वधारी कंपनी की आंतरिक वित्तीय नियंत्रण प्रणाली पर हमारी लेखापरीक्षा राय के लिए आधार प्रदान करने हेतु पर्याप्त और उपयुक्त हैं।

समेकित वित्तीय विवरणों के संदर्भ में आंतरिक वित्तीय नियंत्रणों का अर्थ

समेकित वित्तीय विवरणों के संदर्भ में कंपनी और उसकी भारत में निगमित सहायक कंपनी के आंतरिक वित्तीय नियंत्रण में वित्तीय रिपोर्टिंग की विश्वसनीयता और सामान्यतः स्वीकृत लेखांकन सिद्धांतों के अनुसार बाह्य उद्देश्यों के लिए वित्तीय विवरणों की तैयारी के संबंध में उचित आश्वासन प्रदान करने के लिए संरचना, एक प्रक्रिया है। समेकित वित्तीय विवरणों के संदर्भ में कंपनी और उसकी भारत में निगमित सहायक कंपनी के आंतरिक वित्तीय नियंत्रण में वे नीतियाँ और प्रक्रियाएँ शामिल हैं जो (1) उन अभिलेखों के रखरखाव से संबंधित हैं जो उचित विवरण के साथ, कंपनी और भारत में निगमित उसकी सहायक कंपनी की परिसंपत्तियों के लेन-देन और निपटान को सटीक और निष्पक्ष रूप से दर्शाते हैं; (2) यह उचित आश्वासन प्रदान करती हैं कि लेन-देन सामान्यतः स्वीकृत लेखांकन सिद्धांतों के अनुसार वित्तीय विवरणों की तैयारी की अनुमति देने के लिए आवश्यक रूप से दर्ज किए जा रहे हैं, और इसके साथ कंपनी और भारत में निगमित उसकी सहायक कंपनी की प्राप्तियाँ और व्यय केवल संबंधित कंपनियों के प्रबंधन और निदेशकों के प्राधिकरण के अनुसार किए जा रहे हैं; और (3) यह कंपनी और भारत में निगमित उसकी सहायक कंपनी की परिसंपत्तियों के अनधिकृत अधिग्रहण, उपयोग या निपटान की रोकथाम या समय पर पता लगाने के संबंध में उचित आश्वासन प्रदान करती हैं, जिसका समेकित वित्तीय विवरणों पर महत्वपूर्ण प्रभाव पड़ सकता है।

समेकित वित्तीय विवरणों के संदर्भ में आंतरिक वित्तीय नियंत्रण की अंतर्निहित सीमाएँ।

समेकित वित्तीय विवरणों के संदर्भ में वित्तीय नियंत्रणों की अंतर्निहित सीमाओं के कारण, जिनमें मिलीभगत या नियंत्रणों पर अनुचित प्रबंधन अधिरोहण की संभावना भी शामिल है, जिसमें त्रुटि या धोखाधड़ी के कारण महत्वपूर्ण गलतबयानी हो सकती है। इसके साथ ही, समेकित वित्तीय विवरणों के संदर्भ में आंतरिक वित्तीय नियंत्रणों के किसी भी मूल्यांकन के भविष्य की अवधियों के अनुमान इस जोखिम के अधीन हैं जो वित्तीय

Our audit involves performing procedures to obtain audit evidence about the adequacy of the internal financial controls system with reference to Consolidated Financial Statements and their operating effectiveness. Our audit of internal financial controls with reference to Consolidated Financial Statements included obtaining an understanding of internal financial controls with reference to Consolidated Financial Statements, assessing the risk that a material weakness exists, and testing and evaluating the design and operating effectiveness of internal control based on the assessed risk. The procedures selected depend on the auditor's judgment, including the assessment of the risks of material misstatement of the financial statements, whether due to fraud or error.

We believe that the audit evidence obtained by us and the audit evidence obtained by the other auditors in terms of their reports referred to in the Other Matters paragraph below, is sufficient and appropriate to provide a basis for our audit opinion on the Holding Company's internal financial controls system with reference to Consolidated Financial Statements.

Meaning of Internal Financial Controls with reference to Consolidated Financial Statements

The Company and its subsidiary incorporated in India's internal financial control with reference to Consolidated Financial Statements is a process designed to provide reasonable assurance regarding the reliability of financial reporting and the preparation of financial statements for external purposes in accordance with generally accepted accounting principles. The Company and its subsidiary incorporated in India's internal financial control with reference to Consolidated Financial Statements includes those policies and procedures that (1) pertain to the maintenance of records that, in reasonable detail, accurately and fairly reflect the transactions and dispositions of the assets of the Company and its subsidiary incorporated in India; (2) provide reasonable assurance that transactions are recorded as necessary to permit preparation of financial statements in accordance with generally accepted accounting principles, and that receipts and expenditures of the Company and its subsidiary incorporated in India are being made only in accordance with authorisations of management and directors of the respective companies; and (3) provide reasonable assurance regarding prevention or timely detection of unauthorised acquisition, use, or disposition of the Company and its subsidiary incorporated in India's assets that could have a material effect on the Consolidated Financial Statements.

Inherent Limitations of Internal Financial Controls with reference to Consolidated Financial Statements.

Because of the inherent limitations of financial controls with reference to Consolidated Financial Statements, including the possibility of collusion or improper management override of controls, material misstatements due to error or fraud may occur and not be detected. Also, projections of any evaluation of the internal financial controls with reference to Consolidated Financial Statements to future periods are subject to the risk that the internal financial control with reference to Financial

विवरणों के संदर्भ में आंतरिक वित्तीय नियंत्रण स्थितियों में बदलाव के कारण अपर्याप्त हो सकते हैं, या नीतियों या प्रक्रियाओं के अनुपालन की मात्रा से कम हो सकते है।

अभिमत

हमारी राय में, स्वामित्वधारी कंपनी और उसकी सहायक कंपनी, जो भारत में निगमित कंपनियां हैं, उनके पास सभी भौतिक मामलों में समेकित वित्तीय विवरणों के संदर्भ में पर्याप्त आंतरिक वित्तीय नियंत्रण प्रणाली है और समेकित वित्तीय विवरणों के संदर्भ में ऐसे आंतरिक वित्तीय नियंत्रण 31 मार्च, 2025 तक प्रभावी ढंग से कार्यरत है, जो कि स्वामित्वधारी कंपनी और उसकी भारत में निगमित सहायक कंपनी द्वारा स्थापित वित्तीय रिपोर्टिंग मानदंडों पर आंतरिक नियंत्रण के आधार पर भारतीय चार्टर्ड एकाउंटेंट्स संस्थान द्वारा जारी वित्तीय रिपोर्टिंग पर आंतरिक वित्तीय नियंत्रण के लेखापरीक्षा पर मार्गदर्शन नोट में वर्णित आंतरिक नियंत्रण के आवश्यक घटकों पर विचार करते हैं।

अन्य मामले

समेकित वित्तीय विवरणों के संदर्भ में आंतरिक वित्तीय नियंत्रणों की पर्याप्तता और परिचालन प्रभावशीलता पर अधिनियम की धारा 143(3)(i) के तहत हमारी पूर्वोक्त रिपोर्टें, जहां तक यह सहायक कंपनी, जो भारत में निगमित कंपनी है, वहाँ उनके वित्तीय विवरणों से संबंधित है, जो कंपनी के लेखापरीक्षक की रिपोर्ट से संबंधित हैं।

कृते एन वी सी एंड एसोसिएट्स एलएलपी
(पूर्व में नटवरलाल वेपारी एंड कंपनी के नाम से प्रसिद्ध)
सनदी लेखापाल
फर्म पंजीकरण संख्या- 106971W/W101085

एन जयेंद्रन
भागीदार
एम. नं. 040441
मुंबई, दिनांक: 23 जून, 2025
यूडीआईएन: 25040441BMUJDG6315

Statements may become inadequate because of changes in conditions, or that the degree of compliance with the policies or procedures may deteriorate.

Opinion

In our opinion, the Holding Company and its subsidiary, which are companies incorporated in India, have, in all material respects, an adequate internal financial controls system with reference to Consolidated Financial Statements and such internal financial controls with reference to Consolidated Financial Statements were operating effectively as at March 31, 2025, based on the internal control over financial reporting criteria established by the Holding Company and its subsidiary incorporated in India considering the essential components of internal control stated in the Guidance Note on Audit of Internal Financial Controls Over Financial Reporting issued by the Institute of Chartered Accountants of India.

Other Matters

Our aforesaid reports under section 143(3)(i) of the Act on the adequacy and operating effectiveness of the internal financial controls with reference to Consolidated Financial Statements in so far as it relates to financial statements of the subsidiary, which is a company incorporated in India, are based on the corresponding report of the auditor of such company.

For N V C & Associates LLP
(Formerly known as Natvarlal Vepari & Co.)
Chartered Accountants
Firm Registration No- 106971W/W101085

N Jayendran
Partner
M. No. 040441
Mumbai, Dated: June 23, 2025
UDIN: 25040441BMUJDG6315

स्वतंत्र लेखापरीक्षक की रिपोर्ट का अनुलग्नक-बी

आईआरईएल (इंडिया) लिमिटेड के सदस्यों को रिपोर्ट के 'अन्य कानूनी और विनियामक आवश्यकताओं पर रिपोर्ट' खंड के अंतर्गत पैराग्राफ 3 में संदर्भित)

लेखापरीक्षा रिपोर्ट में 'अन्य कानूनी और विनियामक आवश्यकताओं' पर रिपोर्ट के अंतर्गत पैरा 3 के संदर्भ में कंपनी अधिनियम, 2013 की धारा 143(5) के तहत भारत के नियंत्रक एवं महालेखा परीक्षक के कार्यालय द्वारा जारी निर्देशों के अनुसार, हमारे द्वारा मांगी गई जानकारी और स्पष्टीकरण के अनुसार और स्वामित्वधारी कंपनी द्वारा दी गई जानकारी और लेखापरीक्षा के सामान्य क्रम में हमारे द्वारा जांचे गए लेखा और अभिलेखों की पुस्तकों के अनुसार और हमारे सर्वोत्तम ज्ञान और विश्वास के अनुसार और सहायक कंपनी के लेखापरीक्षक की रिपोर्टों के विचार के तहत, संदर्भित मामलों पर टिप्पणी प्रस्तुत किया गया है।

क्र.	विवरण	लेखापरीक्षक की प्रतिक्रिया
1	क्या कंपनी के पास सभी लेखांकन लेन-देनों को आईटी सिस्टम के माध्यम से संसाधित करने की व्यवस्था है? यदि हाँ, तो आईटी सिस्टम के बाहर लेखांकन लेन-देनों के प्रसंस्करण से लेखा के प्रयोग पर पड़ने वाले प्रभावों के साथ-साथ वित्तीय प्रभावों (यदि कोई हों) का भी उल्लेख किया जाए।	**स्वामित्वधारी कंपनी** हाँ, हमें दी गई जानकारी और स्पष्टीकरण के अनुसार तथा हमारे द्वारा जांचे गए कंपनी के अभिलेखों के आधार पर, कंपनी के पास सभी लेखांकन लेनदेन को संसाधित करने के लिए एक ऑरेकल-आधारित सॉफ्टवेयर - वित्तीय लेखांकन प्रणाली (एफएएस) उपलब्ध है। प्रत्येक इकाई का अपना एफएएस होता है और यह केंद्रीकृत नहीं होता और केवल संबंधित स्थान से ही सुलभ होता है। एफएएस के अलावा, बिक्री रजिस्टर, इन्वेंट्री डेटा और वेतन प्रसंस्करण सहित पेरोल जैसे कुछ डेटा को अन्य स्वतंत्र सॉफ़्टवेयर पर प्रबंधित किया जाता है, जिसके लिए हाल ही में व्यापक सिस्टम का लेखापरीक्षा नहीं किया गया है। अधिकांश डेटा साधरणतः एक्सेल में रखे जाते हैं। वित्तीय विवरण तैयार करने के लिए, विभिन्न इकाइयों के परीक्षण शेषों को एक्सेल में एक साथ जोड़कर वित्तीय विवरण तैयार किए जाते हैं। मूल्यह्रास की गणना एक्सेल में बनाए गए एफएआर से की जाती है। इन्वेंट्री मूल्यांकन, समेकन, मूल्यह्रास कार्य आदि के लिए एक्सेल शीट का उपयोग और मैन्युअल हस्तक्षेप असुरक्षित हो सकता है और यह संभावित त्रुटियों का कारण बन सकता है। इन्वेंट्री मूल्यांकन, बिक्री रजिस्टर, पेरोल, संपत्ति, प्लांट और उपकरण रिकॉर्ड, समेकन आदि के लिए एकीकृत सॉफ़्टवेयर का उपयोग संभावित त्रुटियों या परिवर्तनों के जोखिम को कम करने में मदद करता है।

Annexure B to the Independent Auditor's Report

(Referred to in paragraph 3 under 'Report on Other Legal and Regulatory Requirements' section of our report to the Members of IREL (India) Limited of even date)

As referred in para 3 under Report on 'Other Legal and Regulatory Requirements' in our Auditor's Report of even date and as required by the directions issued by the Office of the Comptroller & Auditor General of India under section 143(5) of the Companies Act, 2013, according to the information and explanations sought by us and given by Holding Company and the books of accounts and records examined by us in the normal course of audit and to the best of our knowledge and belief and based on the consideration of reports of the auditor of subsidiary company , we give our comment on the matters referred therein.

Sr. No.	Particulars	Auditor's Response
1	Whether the company has system in place to process all the accounting transactions through IT System? If yes, the implications of processing of accounting transactions outside IT system on the integrity of the accounts along with the financial implications, if any, may be stated	**Holding Company** Yes, according to the information and explanations given to us and based on the records of the company examined by us, the Company has an Oracle-Based Software – Financial Accounting System (FAS) – in place to process all the accounting transactions. Each unit has its own FAS and the same is not centralised and is accessible only from the respective location. Other than FAS; some of the data such as sales register, inventory data and payroll including salary processing is handled on other independent software for which a comprehensive system audit has not been undertaken recently. Most of the data is maintained manually and in excel. For the purposes of preparation of the financial statements, the trial balances from the different units are combined together in excel and the financial statements are prepared. Depreciation is calculated in excel from the FAR maintained in Excel. The use of excel sheets for inventory valuation; consolidation, Depreciation working etc. and manual intervention might be vulnerable and lead to potential errors. Use of Integrated software for inventory valuation, Sales Register, Payroll, Property , Plant and Equipment records, consolidation etc. help to reduce the risk of potential errors or alterations.

क्र.	विवरण	लेखापरीक्षक की प्रतिक्रिया
		हम समझते हैं कि प्रबंधन ने नए एकीकृत सॉफ़्टवेयर के विकास और कार्यान्वयन के लिए पहले ही कदम उठा लिए हैं, और उनके पास एक सॉफ़्टवेयर विकास अनुबंध उपलब्ध है। हमने इसे जल्द से जल्द लागू करने का सुझाव दिया है। संसाधित/संधारित डेटा को लेखा पुस्तकों में ठीक से शामिल करने हेतु हमने इसे सत्यापित करने के लिए उचित परीक्षण किया है। हमारे लेखापरीक्षा के दौरान जाँचे गए नमूनों में कोई भी भौतिक त्रुटि या वित्तीय आशय संबंधी विसंगतियाँ सामने नहीं आई है। **सहायक कंपनी** कंपनी के पास आईटी प्रणाली के माध्यम से सभी लेखांकन लेनदेनों को संसाधित करने के लिए अपना स्वयं का सॉफ़्टवेयर मौजूद है। चूँकि आईटी प्रणाली के बाहर लेखांकन लेनदेनों का कोई प्रसंस्करण शामिल नहीं है, इसलिए खातों के प्रयोग और आईटी प्रणाली के बाहर संसाधित लेखांकन लेनदेनों के वित्तीय आशय पर टिप्पणी करने का कोई प्रश्न ही नहीं उठता है।
2	क्या कंपनी द्वारा ऋण चुकाने में असमर्थता के कारण किसी ऋणदाता द्वारा कंपनी के किसी मौजूदा ऋण का पुनर्गठन किया गया है या ऋण/ उधार /ब्याज आदि को माफ/बट्टे खाते में डालने के मामले सामने आए हैं? यदि हाँ, तो वित्तीय प्रभाव का उल्लेख किया जाए। क्या ऐसे मामलों का उचित लेखा-जोखा रखा जाता है? (यदि ऋणदाता एक सरकारी कंपनी है, तो यह निर्देश ऋणदाता कंपनी के वैधानिक लेखापरीक्षक पर भी लागू होता है)	**स्वामित्वधारी कंपनी** नहीं, हमें दी गई जानकारी और स्पष्टीकरणों तथा हमारे द्वारा जाँचे गए कंपनी के अभिलेखों के अनुसार, कंपनी ने साख पत्र और बैंक गारंटी के अलावा कोई धनराशि उधार नहीं ली है। कंपनी को किसी ऋणदाता द्वारा कोई मौजूदा ऋण या पुनर्गठन/माफी/ऋण/उधार/ ब्याज आदि का कोई मामला दर्ज नहीं किया गया है। कंपनी ने कर्मचारियों को ऋण और अग्रिम राशि दी है और ऋण/उधार/ ब्याज आदि के पुनर्गठन/माफी/बट्टे खाते में डालने का कोई मामला सामने नहीं आया है। **सहायक कंपनी** सहायक लेखापरीक्षक द्वारा कोई रिपोर्ट नहीं किया गया है।

Sr. No.	Particulars	Auditor's Response
		We understand that management has already taken steps for development and implementation of new integrated software, and a software development contract has been awarded. We suggested to implement at the earliest. In the interim, we have carried out appropriate test checks to verify that the data so processed/maintained is properly incorporated in the books of accounts. The sample checked during the course of our audit did not reveal any material errors or discrepancies having financial implication. **Subsidiary Company** The Company has own Software in place to process all the accounting transactions through IT system. As there is no processing of accounting transactions outside IT system, comment on the integrity of the accounts and financial implications of accounting transactions processed outside IT system does not arise.
2	Whether there is any restructuring of an existing loan or cases of waiver/write off of debts/loans/interest etc. made by a lender to the company due to the company's inability to repay the loan? If yes, the financial impact may be stated. Whether such cases are properly accounted for? (In case, lender is a Government Company, then this direction is also applicable for statutory auditor of lender company)	**Holding Company** No, according to the information and explanations given to us and based on the records of the Company examined by us, there is no money borrowed by the company except Letter of Credit and Bank Guarantee. No cases of existing loan or cases of restructuring/waiver/ write off debt/loans/interest etc. made by a lender to the Company. Company has given loans and advances to the employees and there are no cases of restructuring/waiver/write off of debt/loans/interest etc. **Subsidiary Company** Not reported by the Subsidiary Auditor

क्र.	विवरण	लेखापरीक्षक की प्रतिक्रिया
3	क्या केंद्र/राज्य सरकार या उसकी एजेंसियों से विशिष्ट योजनाओं के लिए प्राप्त/प्राप्त होने वाली धनराशि (अनुदान/छूट आदि) का शर्तों के अनुसार उचित लेखा-जोखा/उपयोग किया गया था? विचलन के मामलों की सूची बनाएँ।	**स्वामित्वधारी कंपनी** हाँ, हमें दी गई जानकारी और स्पष्टीकरणों तथा हमारे द्वारा जाँचे गए कंपनी के अभिलेखों के आधार पर, भारत सरकार का परमाणु ऊर्जा विभाग अपनी ओर से विभिन्न परियोजनाओं के कार्यान्वयन हेतु धनराशि प्रदान करता है। कंपनी परियोजना पर व्यय करती है और प्राप्त धनराशि में से उसे घटा देती है तथा शेष धनराशि को वित्तीय विवरण में देयता के रूप में दर्शाया जाता है। कंपनी परमाणु ऊर्जा विभाग को व्यय की गई धनराशि का समय-समय पर विवरण भेजती है। इसके अलावा, कंपनी को केन्द्रीय एवं राज्य एजेंसियों से विशिष्ट योजनाओं के लिए कोई धनराशि प्राप्त नहीं होती है। **सहायक कंपनी** वर्ष के दौरान कंपनी को ऐसी कोई धनराशि प्राप्त नहीं हुई।

Sr. No.	Particulars	Auditor's Response
3	Whether funds (grants/subsidy etc.) received/receivable for specific schemes from central/State Government or its agencies were properly accounted for/utilized as per its term and conditions? List the cases of deviation.	**Holding Company** Yes, according to the information and explanations given to us and based on the records of the company examined by us, the Department of Atomic Energy, Government of India, has given money for implementing various projects on their behalf. The Company spends against the project and debits it against the funds so received and the balance money is reflected as a liability in the financial statement. The company sends periodic statement of money expended to the Department of Atomic Energy. Apart from this, no funds are received by the company for specific schemes from Central & State Agencies. **Subsidiary Company** No such funds received by the company during the year.

कृते एन वी सी एंड एसोसिएट्स एलएलपी
(पूर्व में नटवरलाल वेपारी एंड कंपनी के नाम से प्रसिद्ध)
सनदी लेखापाल
फर्म पंजीकरण संख्या- 106971W/W101085

एन जयेंद्रन
भागीदार
एम. नं. 040441
मुंबई, दिनांक: 23 जून, 2025
यूडीआईएन: 25040441BMUJDG6315

For N V C & Associates LLP
(Formerly known as Natvarlal Vepari & Co.)
Chartered Accountants
Firm Registration No- 106971W/W101085

N Jayendran
Partner
M. No. 040441
Mumbai, Dated: June 23, 2025
UDIN: 25040441BMUJDG6315

31 मार्च 2025 तक का समेकित तुलन पत्र
Consolidated Balance sheet as at 31st March 2025

(₹ लाख में / ₹ in lakhs)

	विवरण Particulars	नोट संख्या Note No	31 मार्च 2025 तक As at 31st March 2025	31 मार्च 2024 तक As at 31st March 2024
I.	**परिसंपत्तियाँ / ASSETS**			
1	**गैर-वर्तमान परिसंपत्तियाँ / Non-current assets**			
	संपत्ति, संयंत्र और उपकरण / Property, Plant and Equipment	2	46,493.99	32,205.67
	उपयोग का अधिकार / Right-To-Use	3	37.16	299.02
	पूंजी कार्य प्रगति में / Capital work-in-progress	4	12,495.44	20,549.73
	अमूर्त परिसंपत्तियाँ / Intangible assets	5	3,563.10	3,805.84
	विकास के तहत अमूर्त परिसंपत्तियाँ / Intangible Assets under development	6	-	81.38
	वित्तीय परिसंपत्तियाँ / Financial Assets			
	गैर- वर्तमान निवेश / Non-current Investments	7	101.45	1.34
	अन्य दीर्घ कालीन ऋण एवं अग्रिम / Other long term Loans & Advances	8	690.67	606.80
	अन्य गैर - वर्तमान वित्तीय परिसंपत्तियाँ Other Non Current Financial Assets	9	2,431.11	1,693.99
	आस्थगित कर परिसंपत्तियाँ (शुद्ध) / Deferred tax assets (net)	10	4,490.31	7,517.27
	गैर-वर्तमान कर परिसंपत्तियाँ / Non-current tax assets	11	6,984.96	2,300.87
	अन्य गैर-वर्तमान परिसंपतियाँ / Other non-current assets	12	3,145.48	2,312.09
			80,433.67	**71,374.00**
2	**वर्तमान परिसंपत्तियाँ / Current assets**			
	वस्तुसूचियाँ / Inventories	13	36,845.05	30,172.28
	वित्तीय परिसंपत्तियाँ / Financial Assets			
	निवेश / Investment	14	6,433.15	17,702.75
	व्यापार प्राप्तियां / Trade receivables	15	6,727.73	4,878.76
	नकद और नकद समकक्ष / Cash and cash equivalents	16	1,951.90	3,641.83
	अन्य बैंको के शेष / Other bank balances	17	237,400.47	171,007.54
	ऋण एवं अग्रिम / Loans & Advances	18	9,328.28	18,705.29
	अन्य वर्तमान वित्तीय परिसंपत्तियाँ / Other current financial assets	19	45.30	39.74
	अन्य वर्तमान परिसंपत्तियाँ / Other current assets	20	16,815.38	22,499.41
			315,547.26	**268,647.60**
	कुल परिसंपत्तियाँ / TOTAL ASSETS		**395,980.93**	**340,021.60**
II.	**इक्विटी एवं देयताएं / EQUITY AND LIABILITIES**			
A	**इक्विटी / Equity**			
	इक्विटी शेयर पूंजी / Equity share capital	21	34,546.00	34,546.00
	अन्य इक्विटी / Other equity	22	320,127.10	250,802.68
	गैर-नियंत्रित ब्याज / Non-controlling interest	22-ए / 22-A	188.51	186.00
			354,861.61	**285,534.68**
B	**देयताएं / LIABILITIES**			
1	**गैर -वर्तमान देयताएं / Non-current liabilities**			
	वित्तीय देयताएं / Financial Liabilities			
	उधार (ऋण) / Borrowings		-	-
	लीज देयताएं / Lease Liabilities	23	39.93	73.16
	व्यापार देनदारियां / Trades Payable		-	-

(₹ लाख में / ₹ in lakhs)

विवरण Particulars		नोट संख्या Note No	31 मार्च 2025 तक As at 31st March 2025	31 मार्च 2024 तक As at 31st March 2024
	(a) सूक्ष्म और लघु उद्योगों का कुल बकाया Total Outstanding duest to MSEs		-	-
	(b) एमएसई के अलावा कुल बकाया राशि Total Outstanding dues other than MSEs		-	-
	अन्य गैर-वर्तमान वित्तीय देयताएं Other non-current financial liabilities	24	312.20	1,134.87
	गैर-वर्तमान प्रावधान / Non-current provisions	25	3,693.41	16,459.25
			4,045.54	**17,667.28**
2	**वर्तमान देयताएं / Current liabilities**			
	वित्तीय देयताएं / Financial Liabilities			
	लीज देयताएं / Lease Liabilities	26	13.53	267.30
	व्यापार देनदारियां / Trade payables	27	4,327.42	6,401.38
	(a) सूक्ष्म और लघु उद्यमों का कुल बकाया Total Outstanding dues to MSEs		1,058.42	951.90
	(b) एमएसई के अलावा कुल बकाया राशि Total Outstanding dues other than MSEs		3,269.00	5,449.48
	अन्य वित्तीय देयतायें / Other financial liabilities	28	11,042.67	10,332.26
	(a) सूक्ष्म और लघु उद्यमों का कुल बकाया Total Outstanding dues to MSEs		2,259.78	260.63
	(b) एमएसई के अलावा कुल बकाया राशि Total Outstanding dues other than MSEs		8,782.89	10,071.63
	अन्य वर्तमान देयताएं / Other current liabilities	29	7,481.70	9,226.46
	वर्तमान प्रावधान / Current provisions	30	14,208.46	10,592.24
			37,073.78	**36,819.64**
	कुल इक्विटी एवं देयताएं / TOTAL EQUITY AND LIABILITIES		**395,980.93**	**340,021.60**
	लेखांकन सामग्री नीति की जानकारी / Material accounting policy information	1		
	वित्तीय विवरणों पर नोट्स / Notes on financial statements	2-56		

हमारी संलग्न सम-तिथि की रिपोर्ट के अनुसार
As per our report of even date attached

एन वी सी एंड एसोसिएट्स एलएलपी / N V C & Associates LLP
(पूर्व में नटवरलाल वेपारी एंड कंपनी के नाम से प्रसिद्ध)
(formerly known as Natvarlal Vepari & Co.)
सनदी लेखापाल / Chartered Accountants

फर्म पंजीकरण संख्या: Firm Registration Number: 106971W/W101085

एन जयेंद्रन / N Jayendran
भागीदार / Partner
सदस्यता क्रमांक: 040441 / Membership Number: 040441

मुंबई / Mumbai
दिनांक 23 जून 2025 / 23rd June 2025

कृते एवं निदेशक मंडल की ओर से
For and on behalf of the Board of Directors

रुपेन्दर धीमान
कंपनी सचिव

Rupender Dhiman
Company Secretary
एम.एन.: 06937 / M.No.:06937

आर.ए. खले
निदेशक (विपणन)

R.A. Khale
Director (M)
डीआईएन / DIN: 09737347

एस.बी. महान्ति
प्रभारी अध्यक्ष एवं प्रबंध निदेशक एवं निदेशक (वित्त)

S.B. Mohanty
In charge CMD & Director (F)
डीआईएन / DIN: 09714193

मुंबई / Mumbai
दिनांक 23 जून 2025 / 23rd June 2025

31 मार्च 2025 को समाप्त वर्ष के लिए लाभ और हानि का समेकित विवरण

Consolidated Statement of Profit and Loss for the year ended 31st March 2025

(₹ लाख में / ₹ in lakhs)

विवरण Particulars			नोट सं. Note No.	31 मार्च 2025 को समाप्त वर्ष के लिए For the year ended 31st March 2025	31 मार्च 2024 को समाप्त वर्ष के लिए For the year ended 31st March 2024
I.	परिचालन से आय / Revenue From Operations		31	184,344.22	210,284.54
II.	अन्य आय / Other Income		32	19,299.00	16,185.28
III.	**कुल आय (I + II) / Total Income (I + II)**			**203,643.22**	**226,469.82**
IV.	**व्यय: / EXPENSES:**				
	उपभोग की गई सामग्री की लागत / Cost of materials consumed		33	15,568.70	16,597.59
	व्यापार में स्टॉक की खरीद / Purchase of stock in trade		34	11,438.38	7,001.72
	तैयार माल, व्यापार-में-स्टॉक और प्रगति पर कार्य की वस्तुसूची में परिवर्तन / Changes in inventories of finished goods, Stock-in-Trade and work-in-progress		35	(6,457.64)	(1,761.19)
	कर्मचारी लाभ के व्यय / Employee benefits expense		36	17,471.23	23,079.12
	वित्त लागत / Finance costs		37	16.64	34.76
	मूल्यह्रास और परिशोधन व्यय / Depreciation and amortization expense		2,3,5	6,288.58	4,352.65
	अन्य व्यय / Other expenses		38	49,024.36	42,681.64
	कुल व्यय (IV) / Total Expenses (IV)			**93,350.25**	**91,986.27**
V.	**इक्विटी पद्धति (III-IV) का उपयोग करके संयुक्त उद्यम के लाभ के हिस्से से पहले लाभ / (हानि) / Profit / (loss) before Share of profits of joint venture accounted for using equity method(III-IV)**			**110,292.97**	**134,483.55**
VI	इक्विटी पद्धति का उपयोग करके संयुक्त उद्यम के लाभ का हिस्सा Share of profits of joint venture accounted for using equity method			0.11	-
VII.	**कर से पहले लाभ / (हानि) (V-VI) / Profit / (loss) before tax (V+VI)**			**110,293.08**	**134,483.55**
VIII.	कर व्यय : / Tax Expense:		39		
	(i)	वर्तमान कर / Current Tax		28,051.00	34,882.96
	(ii)	पिछले वर्षों के अतिरिक्त/(कम) प्रावधान / Excess/ (Short) provision of earlier years		(1,668.00)	787.67
	(iii)	देय कर (परिसंपत्ति/ देनदारी) / Deferred Tax (Asset/(Liability))		4,105.93	(2,408.06)
				30,488.93	**33,262.57**
IX	**कर के बाद शुद्ध लाभ / (हानि) (VII-VIII) Net profit / (loss) After Tax (VII-VIII)**			79,804.15	101,220.98
X.	**अन्य व्यापक आय / Other Comprehensive Income**			(3,208.09)	(320.39)
A.	(i)	ऐसे मद जो लाभ एवं हानि से पुनर्वर्गीकृत नहीं किए जाएंगे Items that will not be reclassified to profit or loss	36	(4,287.05)	(428.15)
	(ii)	उन मदों से संबंधित आयकर जो लाभ या हानि के लिए पुनर्वर्गीकृत नहीं होंगे Income tax relating to items that will not be reclassified to profit or loss	39	1,078.96	107.76
B.	(i)	ऐसे मद जो लाभ एवं हानि को पुनर्वर्गीकृत नहीं किए जाएंगे Items that will be reclassified to profit or loss			
	(ii)	उन मदों से संबंधित आयकर जो लाभ या हानि के लिए पुनर्वर्गीकृत नहीं होंगे Income tax relating to items that will be reclassified to profit or loss			

(₹ लाख में / ₹ in lakhs)

विवरण Particulars		नोट सं. Note No.	31 मार्च 2025 को समाप्त वर्ष के लिए For the year ended 31st March 2025	31 मार्च 2024 को समाप्त वर्ष के लिए For the year ended 31st March 2024
XI.	**अवधि के लिए कुल व्यापक आय (VIII+IX) (अवधि के लिए समाविष्ट लाभ (हानि) और अन्य व्यापक आय) Total Comprehensive Income for the period (IX+X)(Comprising Profit (Loss) and Other Comprehensive Income for the period)**		76,596.06	100,900.59
XII.	**वर्ष के लिए लाभ, जिसके कारण / Profit for the year attributable to**		79,804.15	101,220.98
	(i) कंपनी के मालिक / Owner's of the Company		79,799.51	101,221.33
	(ii) गैर-नियंत्रित ब्याज / Non Controlling Interest		4.64	(0.35)
XIII.	**वर्ष के लिए अन्य व्यापक आय, जिसके कारण Other Comprehensive Income for the year attributable to**		(3,208.09)	(320.39)
	(i) कंपनी के मालिक / Owner's of the Company		(3,208.09)	(320.39)
	(ii) गैर-नियंत्रित ब्याज / Non Controlling Interest		-	-
XIV.	**वर्ष के लिए कुल व्यापक आय, जिसके कारण Total Comprehensive Income for the year attributable to**			
	(i) कंपनी के मालिक / Owner's of the Company		76,591.42	100,900.94
	(ii) गैर-नियंत्रित ब्याज / Non Controlling Interest		4.64	(0.35)
XV.	**अवधि (IX+X) के लिए कुल व्यापक आय (अवधि के लिए लाभ (हानि) और अन्य व्यापक आय सहित) Total Comprehensive Income for the period (IX+X)(Comprising Profit (Loss) and Other Comprehensive Income for the period)**		76,596.06	100,900.59
XVI.	**प्रति इक्विटी शेयर आय: / Earnings per equity share:**	49		
	मूल और कम की गई (₹ में) / Basic & Diluted (in ₹)		2,309.95	2,930.04
	प्रति शेयर अंकित मूल्य (₹ में) / Face Value per Share (in ₹)		1,000.00	1,000.00
	लेखांकन सामग्री नीति की जानकारी Material accounting policy information	1		
	वित्तीय विवरणों पर नोट्स / Notes on financial statements	2-56		

हमारी संलग्न सम-तिथि की रिपोर्ट के अनुसार
As per our report of even date attached

एन वी सी एंड एसोसिएट्स एलएलपी / N V C & Associates LLP
(पूर्व में नटवरलाल वेपारी एंड कंपनी के नाम से प्रसिद्ध)
(formerly known as Natvarlal Vepari & Co.)
सनदी लेखापाल / Chartered Accountants

फर्म पंजीकरण संख्या: Firm Registration Number:
106971W/W101085

एन जयेंद्रन / N Jayendran
भागीदार / Partner
सदस्यता क्रमांक: 040441 / Membership Number: 040441

मुंबई / Mumbai
दिनांक 23 जून 2025 / 23rd June 2025

कृते एवं निदेशक मंडल की ओर से
For and on behalf of the Board of Directors

रुपेन्दर धीमान
कंपनी सचिव

Rupender Dhiman
Company Secretary
एम.एन.: 06937 / M.No.:06937

आर.ए. खले
निदेशक (विपणन)

R.A. Khale
Director (M)
डीआईएन / DIN: 09737347

एस.बी. महान्ति
प्रभारी अध्यक्ष एवं प्रबंध निदेशक एवं निदेशक (वित्त)

S.B. Mohanty
In charge CMD & Director (F)
डीआईएन / DIN: 09714193

मुंबई / Mumbai
दिनांक 23 जून 2025 / 23rd June 2025

31 मार्च, 2025 को समाप्त वर्ष के लिए समेकित नकदी प्रवाह विवरण
Consolidated Cash Flow Statement for the year ended 31st March, 2025

(₹ लाख में / ₹ in lakhs)

	विवरण Particulars	31 मार्च 2025 को समाप्त वर्ष के लिए For the year ended 31st March 2025		31 मार्च 2024 को समाप्त वर्ष के लिए For the year ended 31st March 2024	
A.	परिचालनीय गतिविधियों से नकद प्रवाह CASH FLOW FROM OPERATING ACTIVITIES				
	लाभ और हानि के विवरण के अनुसार कर से पहले शुद्ध लाभ **Net Profit before tax as per Statement of Profit and Loss**		110,293.08		134,483.55
	गैर नकद आय/व्यय के लिए समायोजन : **Adjustment for Non Cash Income/Expenses :**				
	इक्विटी पद्धति का उपयोग करके संयुक्त उद्यम के लाभ का हिस्सा Share of profits of joint venture accounted for using equity method	(0.11)		-	
	एलसी बिक्री पर ब्याज की आय / Interest income on LC Sales	(182.34)		(161.30)	
	मूल्यह्रास और परिशोधन व्यय / Depreciation and amortization expense	6,288.58		4,352.65	
	लीज देयता पर ब्याज / Interest on Lease Liability	14.77		34.76	
	संपत्ति, संयंत्र और उपकरणों की बिक्री पर नुकसान Loss on sale of Property, plant and equipment	45.53		38.31	
	अचल भंडार पर नुकसान / Loss on Non Moving Stores	35.81		115.50	
	वर्तमान परिसंपत्तियाँ /अग्रिम को बट्टे खाते डालना Write-off of Stores Current Assets/ Advances	3.43		-	
	पूर्व-भुगतान कर्मचारी ऋण का परिशोधन / Amortization of pre-paid staff loan	40.00		39.08	
	ऋण, परिसंपत्ति और अग्रिम के लिए प्रावधान Provision for debts, assets and advances	166.19		54.01	
	अतिरिक्त प्रावधान जिसकी अब आवश्यकता नहीं है Excess Provision no longer required	(751.81)		(6,277.63)	
	बैंकों और अन्य संस्थानों के साथ जमा पर ब्याज आय Interest Income on Deposit with banks and other Institutions	(15,720.88)		(12,075.77)	
	म्यूचुअल फंड से प्राप्त पूंजीगत लाभ / Capital Gain from Mutual Fund- realised	(1,194.01)		(1,196.45)	
	बाजार मूल्य के अनुसार / Mark to Market	(25.80)		(105.65)	
	संपत्ति, संयंत्र और उपकरण की बिक्री पर लाभ Profit on sale of property, plant and equipment	(21.53)	(11,302.17)	(85.77)	(15,268.26)
	कामकाजी पूंजी परिवर्तन से पहले परिचालनगत लाभ **Operating profit before working capital changes**		**98,990.91**		**119,215.29**
	कार्यशील पूंजी में परिवर्तन: / Changes in working capital:				
	वस्तुसूचियाँ / Inventories		(6,712.01)		(1,720.90)
	व्यापार प्राप्य / Trade receivables		(1,666.63)		(3,754.73)
	ऋण एवं अग्रिम / Loans & Advances		(158.50)		(3,239.15)
	अन्य वर्तमान वित्तीय परिसंपत्तियाँ / Other current financial assets		(742.67)		8,781.92
	अन्य वर्तमान परिसंपत्तियाँ / Other current assets		4,840.04		(3,417.30)
	अन्य वित्तीय देयताएँ / Other financial liabilities		(112.26)		(1,288.34)
	अन्य वर्तमान देयताएँ / Other current liabilities		(1,768.12)		(8,408.98)
	वर्तमान प्रावधान / Current provisions		(2,881.30)		(1,252.76)
	व्यापार देय देयताएँ / Trade payables liabilities		(2,073.96)		1,574.21
	कामकाजी पूंजी परिवर्तन से पहले परिचालनगत लाभ **Operating profit after working capital changes**		**87,715.50**		**106,489.26**
	प्रत्यक्ष कर का भुगतान (निवल वापसी) / Direct taxes paid (net of refund)		(31,067.09)		(35,848.87)
	परिचालन गतिविधियों से निवल नकद / Net Cash From Operating Activities		**56,648.41**		**70,640.39**

(₹ लाख में / ₹ in lakhs)

	विवरण Particulars	31 मार्च 2025 को समाप्त वर्ष के लिए For the year ended 31st March 2025		31 मार्च 2024 को समाप्त वर्ष के लिए For the year ended 31st March 2024	
B.	**निवेश गतिविधियों से नकद प्रवाह / CASH FLOW FROM INVESTING ACTIVITIES**				
	संपत्ति, संयंत्र और उपकरण की बिक्री / Sale of property, plant and equipment		373.02		92.39
	सीडब्ल्यूआईपी सहित संपत्ति, संयंत्र एवं उपकरण की बिक्री/(खरीद) Sale/(Purchase) of property, plant and equipment including CWIP		(12,333.69)		(13,373.03)
	परियोजना-पूर्व व्यय / Pre-project Expenses		(29.41)		(28.71)
	अल्पावधि जमा में निवेश / Investment in Short Term Deposits		(227,368.33)		(166,080.23)
	अल्पावधि जमा में आहरण/(निवेश) Withdrawal/(Investment) in Short Term Deposits		170,403.66		140,301.27
	म्युच्युअल फंड में निवेश / Investment in Mutual Fund		(88,055.60)		(91,914.55)
	म्युच्युअल फंड में प्रतिदान/ विमोचन / Redemption in Mutual Fund		100,545.04		83,918.58
	सहायक कंपनी में निवेश / Investment in Joint Venture		(100.00)		-
	प्राप्त ब्याज / Interest Received		5,774.47		4,699.28
	निवेश गतिविधियों से निवल नकद / Net Cash From Investing Activities		**(50,790.84)**		**(42,385.00)**
C.	**वित्त गतिविधियों से नकद प्रवाह / CASH FLOW FROM FINANCING ACTIVITIES**				
	भुगतान किया गया लाभांश / Dividend paid		(7,267.00)		(26,144.00)
	मूल राशि से पट्टे का भुगतान / Lease payment out of principal		(265.73)		(259.86)
	ब्याज से पट्टे का भुगतान / Lease Payment out of Interest		(14.77)		(34.76)
	वित्त गतिविधियों से निवल नकद / Net Cash from Financing Activities		**(7,547.50)**		**(26,438.62)**
	नकद और नकद समकक्ष में निवल वृद्धि /(कमी) (A+B+C) **Net Increase/ (Decrease) in Cash and Cash Equivalents (A+B+C)**		**(1,689.93)**		**1,816.77**
	नकद और नकद समकक्षों का प्रारंभिक शेष Opening Balance of Cash and Cash Equivalents		3,641.83		1,825.06
	नकद और नकद समतुल्य का समापन शेष **Closing balance of Cash and Cash Equivalents**		**1,951.90**		**3,641.83**
	नकद और नकद समकक्षों के घटक: **Components of Cash and Cash Equivalents:**				
	बैंकों के साथ चालू खातों और अन्य अल्पकालिक जमा में शेष Balances with banks in Current accounts and other short term deposits		1,951.87		3,641.50
	हाथ में नकद / Cash on hand		0.03		0.33

हमारी संलग्न सम-तिथि की रिपोर्ट के अनुसार
As per our report of even date attached

एन वी सी एंड एसोसिएट्स एलएलपी / N V C & Associates LLP
(पूर्व में नटवरलाल वेपारी एंड कंपनी के नाम से प्रसिद्ध)
(formerly known as Natvarlal Vepari & Co.)
सनदी लेखापाल / Chartered Accountants

फर्म पंजीकरण संख्या: Firm Registration Number:
106971W/W101085

एन जयेंद्रन / N Jayendran
भागीदार / Partner
सदस्यता क्रमांक: 040441 / Membership Number: 040441

मुंबई / Mumbai
दिनांक 23 जून 2025 / 23rd June 2025

कृते एवं निदेशक मंडल की ओर से
For and on behalf of the Board of Directors

रुपेन्दर धीमान
कंपनी सचिव

Rupender Dhiman
Company Secretary
एम.एन.: 06937 / M.No.:06937

आर.ए. खले
निदेशक (विपणन)

R.A. Khale
Director (M)
डीआईएन / DIN: 09737347

एस.बी. महान्ति
प्रभारी अध्यक्ष एवं प्रबंध निदेशक एवं निदेशक (वित्त)

S.B. Mohanty
In charge CMD & Director (F)
डीआईएन / DIN: 09714193

मुंबई / Mumbai
दिनांक 23 जून 2025 / 23rd June 2025

A. इक्विटी शेयर पूंजी
EQUITY SHARE CAPITAL

1. 31 मार्च, 2025 को समाप्त वर्ष के लिए इक्विटी में परिवर्तन के समेकित विवरण
Consolidated Statement of changes in equity for the year ended March 31, 2025

(₹ लाख में / ₹ in lakhs)

1 अप्रैल 2024 को शेष Balance at April 1, 2024	पूर्व अवधि की त्रुटियों के कारण इक्विटी शेयर पूंजी में परिवर्तन Changes in Equity Shares Capital due to prior period errors	अप्रैल 2024 में पुन: बताई गई शेष राशि Restated Balance at April 2024	2024-25 के दौरान इक्विटी शेयर पूंजी में परिवर्तन Changes in Equity Shares Capital during 2024-25	31 मार्च 2025 को शेष Balance at 31st March 2025
34546.00	-	34,546.00		34,546.00

2. 31 मार्च, 2024 को समाप्त वर्ष के लिए इक्विटी में परिवर्तन का समेकित विवरण
Consolidated Statement of changes in equity for the year ended March 31, 2024

(₹ लाख में / ₹ in lakhs)

1 अप्रैल 2023 को शेष Balance at April 1, 2023	पूर्व अवधि की त्रुटियों के कारण इक्विटी शेयर पूंजी में परिवर्तन Changes in Equity Shares Capital due to prior period errors	अप्रैल 2023 में पुन: बताई गई शेष राशि Restated Balance at April 2023	2023-24 के दौरान इक्विटी शेयर पूंजी में परिवर्तन Changes in Equity Shares Capital during 2023-24	31 मार्च 2024 को शेष Balance at 31st March 2024
17,273.00	-	17,273.00	17,273.00	34,546.00

B. अन्य इक्विटी
OTHER EQUITY

1. 31 मार्च 2025 को समाप्त वर्ष के लिए अन्य इक्विटी में परिवर्तन के समेकित विवरण
Consolidated Statement of changes in Other equity for the year ended 31st March 2025

(₹ लाख में / ₹ in lakhs)

विवरण Particulars	सामान्य रिजर्व / General Reserve	आरक्षित और अधिशेष / Reserve and Surplus		कुल / Total
		प्रतिधारित आय / Retained Earnings	अन्य व्यापक आय (प्रकार निर्दिष्ट करें) / Other Comprehensive Income (Specify nature)	
01.04.2024 को आरंभिक शेष Opening Balance as on 01.04.2024	8,200.18	243,866.89	(1,264.39)	250,802.68
पुनर्निधारित आरंभिक शेष / Restated Opening Balance	8,200.18	243,866.89	(1,264.39)	250,802.68
वर्ष के दौरान कुल व्यापक आय Total Comprehensive Income during the year		79,799.51	(3,208.09)	76,591.42
लाभांश / Dividends		(7,267.00)		(7,267.00)
कोई अन्य परिवर्तन (बोनस शेयर जारी करना) Any other changes (Issue of Bonus share)				-
31.03.2025 को अंतिम शेष Closing Balance as on 31.03.2025	**8,200.18**	**316,399.40**	**(4,472.48)**	**320,127.10**

2. 31 मार्च 2024 को समाप्त वर्ष के लिए अन्य इक्विटी में परिवर्तन के समेकित विवरण
Consolidated statement of changes in Other equity for the year ended 31st March 2024

(₹ लाख में / ₹ in lakhs)

विवरण Particulars	सामान्य रिजर्व / General Reserve	आरक्षित और अधिशेष / Reserve and Surplus		कुल / Total
		प्रतिधारित आय / Retained Earnings	अन्य व्यापक आय (प्रकार निर्दिष्ट करें) / Other Comprehensive Income (Specify nature)	
01.04.2023 को आरंभिक शेष Opening Balance as on 01.04.2023	8,200.18	186,062.56	(944.00)	193,318.74
पुनर्निधारित आरंभिक शेष / Restated Opening Balance	8,200.18	186,062.56	(944.00)	193,318.74
वर्ष के दौरान कुल व्यापक आय Total Comprehensive Income during the year		101,221.33	(320.39)	100,900.94
लाभांश / Dividends		(26,144.00)		(26,144.00)
कोई अन्य परिवर्तन (बोनस शेयर जारी करना) Any other changes (Issue of Bonus share)		(17,273.00)		(17,273.00)
31.03.2024 को अंतिम शेष Closing Balance as on 31.03.2024	**8,200.18**	**243,866.89**	**(1,264.39)**	**250,802.68**

हमारी संलग्न सम-तिथि की रिपोर्ट के अनुसार
As per our report of even date attached

एन वी सी एंड एसोसिएट्स एलएलपी / N V C & Associates LLP
(पूर्व में नटवरलाल वेपारी एंड कंपनी के नाम से प्रसिद्ध)
(formerly known as Natvarlal Vepari & Co.)
सनदी लेखापाल / Chartered Accountants

फर्म पंजीकरण संख्या: Firm Registration Number: 106971W/W101085

एन जयेंद्रन / N Jayendran
भागीदार / Partner
सदस्यता क्रमांक: 040441 / Membership Number: 040441

मुंबई / Mumbai
दिनांक 23 जून 2025 / 23rd June 2025

कृते एवं निदेशक मंडल की ओर से
For and on behalf of the Board of Directors

रुपेन्दर धीमान
कंपनी सचिव

Rupender Dhiman
Company Secretary
एम.एन.: 06937 / M.No.:06937

आर.ए. खले
निदेशक (विपणन)

R.A. Khale
Director (M)
डीआईएन / DIN: 09737347

एस.बी. महान्ति
प्रभारी अध्यक्ष एवं प्रबंध निदेशक एवं निदेशक (वित्त)

S.B. Mohanty
In charge CMD & Director (F)
डीआईएन / DIN: 09714193

मुंबई / Mumbai
दिनांक 23 जून 2025 / 23rd June 2025

समेकित वित्तीय विवरणों का हिस्सा बनने वाले नोट्स

नोट-1: कंपनी की जानकारी और सामग्री लेखा नीति की जानकारी

A. कंपनी का अवलोकन:

आईआरईएल (इंडिया) लिमिटेड ('आईआरईएल' या 'कंपनी') एक मिनी रत्न, श्रेणी-1 सीपीएसई है, जिसका अधिवास और निगमन भारत में है और यह शेयरों (सीआईएन: U15100MH1950GOI008187) द्वारा सीमित है, जिसका पंजीकृत कार्यालय प्लॉट संख्या 1207, वीर सावरकर मार्ग, ईसीआईएल बिल्डिंग, सिद्धिविनायक मंदिर के पास, प्रभादेवी, मुंबई-400028, भारत में स्थित है। आईआरईएल एक कंपनी है जिसमें भारत के राष्ट्रपति और परमाणु ऊर्जा विभाग ('डीएई') के प्रशासनिक नियंत्रण के तहत प्रतिनिधियों की 100% हिस्सेदारी है, जिसका अंतिम अभिभावक भारत सरकार ('जीओआई') है। कंपनी के इक्विटी शेयर किसी भी स्टॉक एक्सचेंज में सूचीबद्ध नहीं हैं। इसे अगस्त 1950 में रेअर अर्थ्स खनिज और रणनीतिक महत्व के अन्य यौगिकों के उत्पादन के अधिदेश के साथ शामिल किया गया था। रेअर अर्थ्स निष्पादन को बढ़ाने वाली सामग्री है जिसमें उपभोक्ता गैजेट, इलेक्ट्रॉनिक्स, नवीकरणीय ऊर्जा, रक्षा, अंतरिक्ष, प्रदूषण नियंत्रण, पेट्रोलियम रिफाइनिंग आदि जैसे भिन्न अनुप्रयोग के क्षेत्र शामिल है। आईआरईएल द्वारा उत्पादित रणनीतिक यौगिकों का उपयोग देश के परमाणु ऊर्जा कार्यक्रम, अंतरिक्ष और रक्षा क्षेत्रों में सीधे तौर पर होता है, साथ ही निष्पादन बढ़ाने के लिए डोपिंग एजेंट जैसे व्यावसायिक अनुप्रयोगों में भी इनका उपयोग किया जाता है। उपरोक्त परिचालनों के लिए कच्चे माल की उपलब्धता सुनिश्चित करने के लिए, आईआरईएल ने भारी खनिजों (समुद्री तट रेत खनिजों के रूप में भी जाना जाता है) के खनन, खनिज पृथक्करण और लाभकारी व्यवसाय में प्रवेश किया। ये उत्पाद, अर्थात टाइटेनियम और ज़िरकोनियम युक्त खनिज पिगमेंट, प्लास्टिक, कागज, दवाओं, विमान के पुर्जों, चीनी मिट्टी की चीज़ें, सेनेटरीवेयर, स्टील बनाने और वेल्डिंग इलेक्ट्रोड (बुनियादी ढांचे), अपघर्षक आदि के उत्पादन में व्यापक रूप से उपयोग किए जाते हैं।

इन समेकित वित्तीय विवरणों में कंपनी, उसकी सहायक कंपनियों और संयुक्त उद्यमों एवं सहयोगियों में कंपनी के हित के वित्तीय विवरण शामिल हैं। कंपनी के पास एक सहायक कंपनी और एक संयुक्त उद्यम भी है।

समेकित वित्तीय विवरणों का प्राधिकरण

इन वित्तीय विवरणों को जारी करने के लिए निदेशक मंडल ने 23 जून 2025 को हुई अपनी बैठक में मंजूरी दे दी है। शेयरधारकों के सामने प्रस्तुत होने तक इन समेकित वित्तीय विवरणों में निदेशक मंडल द्वारा संशोधन किया जा सकता है और शेयरधारकों द्वारा इन्हें अपनाने से पहले भी इसमें संशोधन किया जा सकता है।

Notes forming part of Consolidated Financial Statements

Note-1: Company Information and Material Accounting Policy Information

A. Company Overview:

IREL (India) Limited ('IREL' or 'the Company') is a Mini Ratna, Category-1 CPSE domiciled & incorporated in India and limited by shares (CIN: U15100MH1950GOI008187) with its registered office at Plot. No. 1207, Veer Savarkar Marg, ECIL Building, Near Sidhhivinayak Temple, Prabhadevi, Mumbai-400028, India. IREL is a company with 100% shareholding by the President of India and nominees under administrative control of Department of Atomic Energy ('DAE'), the ultimate parent being the Government of India ('GOI'). The equity shares of the Company are not listed on any stock exchange. It was incorporated in August 1950 with the mandate to produce Rare Earths, Minerals and other Compounds of Strategic interest. Rare Earths are performance enhancing material having horde of niche application areas such as consumer gadgets, electronics, renewable energy, defence, space, pollution control, petroleum refining, etc. The Strategic Compounds produced by IREL find direct use in the Atomic Power Programme, Space and Defence Sectors of the Country, besides commercial applications such as doping agents for enhancing performance. To ensure the raw material availability for the above operations, IREL entered the business of mining, mineral separation & beneficiation of heavy minerals (also known as beach sand minerals). These products, viz. Titanium & Zirconium bearing Minerals are widely used in production of pigments, plastics, paper, medicines, aircraft body parts, ceramics, sanitaryware, steel making and welding electrodes (infrastructure), abrasives etc. The Company has one Subsidiary namely IREL IDCOL Limited and One Joint venture namely IREL TAMIN Limited.

These consolidated financial Statements comprise the financial statements of the Company, its subsidiaries and Company's interest in the Joint Ventures & Associates. The Company is having one Subsidiary and one Joint Venture.

Authorisation of Consolidated Financial Statements

These financial statements have been approved for issue by the Board of Directors in its meeting held on 23rd June 2025. These Consolidated Financial Statements can be amended by the board of directors till they are placed before the shareholders and also by the shareholders before their approval for adoption.

B. समेकन के सिद्धांत, तैयारी और मापन के आधार पर:

i) समेकन के सिद्धांत

समेकित वित्तीय विवरण कंपनी और उसकी विभिन्न सहायक कंपनियाँ (तत्पश्चात स्वामित्वधारी और सहायक कंपनियाँ "समूह" के रूप में संदर्भित), सहयोगियों और उसके संयुक्त उद्यम से संबंधित हैं। समेकित वित्तीय विवरण को भारतीय लेखा मानक - 110 "समेकित वित्तीय विवरण", भारतीय लेखा मानक - 28 "सहयोगी और संयुक्त उद्यम में निवेश" कंपनी (भारतीय लेखा मानक) नियम 2015, जिसे कंपनी (भारतीय लेखा मानक) (संशोधन) नियम, 2016 द्वारा संशोधित किया गया है, और अधिनियम के अन्य प्रासंगिक प्रावधानों के अनुसार तैयार किया गया हैं। समेकित वित्तीय विवरण निम्नलिखित आधार पर तैयार किए गए हैं:

समूह की कंपनियों के समेकित वित्तीय विवरणों को पंक्ति-दर-पंक्ति आधार पर समेकित किया जाता है और समेकन के दौरान समूह के भीतर शेष राशि और ऐसे लेनदेन से अप्राप्त लाभ/हानि सहित लेनदेन को हटा दिया जाता है। ये समेकित वित्तीय विवरण समूह में प्रचलित एकसमान लेखांकन नीतियों को लागू करके तैयार किए जाते हैं। गैर-नियंत्रक हित, जो शुद्ध लाभ या हानि के एक भाग का प्रतिनिधित्व करते हैं और उन सहायक कंपनियों की शुद्ध परिसंपत्तियाँ जो प्रत्यक्ष या अप्रत्यक्ष रूप से कंपनी के स्वामित्व या नियंत्रण में नहीं हैं, उन्हें इसमें शामिल नहीं किया गया है।

संयुक्त उद्यमों का लेखांकन भारतीय लेखा मानक - 28 "सहयोगी और संयुक्त उद्यम में निवेश" के अनुसार इक्विटी लेखांकन पद्धति के माध्यम से किया जाता है। निवेश को प्रारंभ में लागत पर मान्यता दी जाती है, और अधिग्रहण की तिथि के बाद निवेशक के लाभ या हानि में निवेशक के हिस्से को मान्यता देने के लिए वहन राशि को बढ़ाया या घटाया जाता है। सहयोगी कंपनियों में समूह के निवेश में अधिग्रहण के समय पहचानी गई सद्भावना शामिल है।

समेकन में प्रयुक्त सहायक कंपनियों और संयुक्त उद्यम के समेकित वित्तीय विवरण कंपनी की रिपोर्टिंग तिथि अर्थात 31 मार्च तक तैयार किए जाते हैं।

कंपनी की इक्विटी के हिस्से पर सहायक कंपनी / सहयोगी / संयुक्त उद्यम में कंपनी के निवेश की लागत के बीच के अंतर को वित्तीय विवरण में समेकन या पूंजी रिजर्व पर सद्भावना के रूप में मान्यता दी जाती है।

समेकन में शामिल सहायक कंपनियों और संयुक्त उद्यम की सूची और उनमें समूह कंपनी की हिस्सेदारी निम्नानुसार है: -

क्र. सं.	कंपनियों के नाम	संबंध	इसके निगमन के देश	अंतिम स्वामित्वधारी का %	
				2024-25	2023-24
1	आईआरईएल इडकॉल लिमिटेड	सहायक	भारत	51.00	51.00
2	आईआरईएल टीएएमआईएन लिमिटेड	संयुक्त उद्यम	भारत	50.00	--

B. Principles of Consolidation, basis of preparation and measurement:

i) Principles of Consolidation

The consolidated financial statements relates to the Company, and its various Subsidiaries (the holding and subsidiaries together referred to as "The Group"), Associates and its Joint Venture. The consolidated financial statements have been prepared in accordance with Indian Accounting Standard - 110 "Consolidated Financial Statement", Indian Accounting Standard - 28 "Investment in Associate and Joint Venture" of the Companies (Indian Accounting Standards) Rules 2015 as amended by the Companies (Indian Accounting Standards) (Amendment) Rules, 2016 and other relevant provisions of the Act. The consolidated financial statements have been prepared on the following basis:

The consolidated financial statements of the Group companies are consolidated on a line-by-line basis and intra-group balances and transactions including unrealized gain/loss from such transactions are eliminated upon consolidation. These consolidated financial statements are prepared by applying uniform accounting policies in use at the Group. Non-controlling interests which represent part of the net profit or loss and net assets of subsidiaries that are not, directly or indirectly, owned or controlled by the company, are excluded.

Joint Venture are accounted for using the equity method of accounting as per Indian Accounting Standard - 28 ''Investment in Associate and Joint Venture''. The investment is initially recognized at cost, and the carrying amount is increased or decreased to recognize the investor's share of the profit or loss of the investee after the acquisition date. The Group's investment in associates includes goodwill identified on acquisition.

The consolidated financial statements of the Subsidiaries and Joint Venture used in consolidation are drawn up to the same reporting date as that of the Company i.e. 31st March.

The difference between the cost to the Company of its investments in the subsidiary / associates / joint venture over the Company's portion of equity is recognized in the financial statement as Goodwill on consolidation or Capital Reserve.

The list of subsidiary companies and joint venture included in consolidation and Group Company's holding therein are as under: -

Sr. No.	Name of the Companies	Relationship	Country of Incorporation	% of ultimate holding	
				2024-25	2023-24
1	IREL IDCOL Limited	Subsidiary	India	51.00	51.00
2	IREL TAMIN Limited	Joint Venture	India	50.00	--

ii) अनुपालन का विवरण:

कंपनी के वित्तीय विवरण लेखांकन की उपार्जन प्रणाली का अनुसरण करते हुए तथा कंपनी अधिनियम, 2013 की धारा 133 के अंतर्गत अधिसूचित लेखांकन मानकों, संशोधित कंपनी (भारतीय लेखांकन मानक) नियम, 2015 (आईएनडी-एएस) तथा कंपनी अधिनियम, 2013 के अन्य प्रासंगिक प्रावधानों के अनुसार, जारी व्यवसाय के आधार पर तैयार किए गए हैं।

iii) मापन का आधार:

वित्तीय विवरण ऐतिहासिक लागत परंपरा के आधार पर तैयार किए गए हैं, सिवाय नीचे निर्दिष्ट वित्तीय साधनों और अन्य मदों के, जिन्हें प्रासंगिक भारतीय लेखा मानक (आईएनडी-एएस) की आवश्यकताओं के अनुसार प्रत्येक रिपोर्टिंग अवधि के अंत में उचित मूल्यों पर मापा जाता है:

(a) कुछ वित्तीय परिसंपत्तियां और देयताएं जिन्हें लाभ और हानि के माध्यम से उचित मूल्य पर या अन्य व्यापक आय के माध्यम से उचित मूल्य पर वर्गीकृत किया जाता है।

(b) परिभाषित लाभ योजनाओं और कुछ अन्य दीर्घकालिक कर्मचारी लाभ योजनाओं के अंतर्गत परिसंपत्तियों की योजना को बनाना।

iv) निर्णयों, अनुमानों और मान्यताओं का उपयोग

ये वित्तीय विवरण, जहां भी आवश्यक हो, भारतीय लेखा मानक (आईएनडी-एएस) की मान्यता और मापन सिद्धांतों के अनुरूप अनुमानों और मान्यताओं का उपयोग करके तैयार किए गए हैं।

वित्तीय विवरणों की तैयारी के लिए प्रबंधन को उन मामलों के बारे में जटिल और/या व्यक्तिपरक निर्णय, अनुमान और धारणाएँ बनाने की आवश्यकता होती है, जो स्वाभाविक रूप से अनिश्चित होते हैं। ये अनुमान और धारणाएँ वित्तीय विवरणों की तिथि पर परिसंपत्तियों और देनदारियों की रिपोर्ट की गई राशियों के साथ-साथ आकस्मिक देनदारियों और परिसंपत्तियों के प्रकटीकरण और रिपोर्ट की गई अवधि के दौरान राजस्व और व्यय को भी प्रभावित करते हैं।

ये अनुमान और प्रबंधन के निर्णय पिछले अनुभव और परिस्थितियों में उचित एवं विवेकपूर्ण माने गए अन्य कारकों पर आधारित हैं। वास्तविक परिणाम इन अनुमानों से भिन्न हो सकते हैं।

अनुमान और आधारभूत मान्यताओं की लगातार समीक्षा की जाती है और यदि ऐसे अनुमानों में कोई संशोधन होता है, तो उसका लेखांकन संशोधन वाले वर्ष और प्रभावित होने वाले सभी भविष्य के समय-अवधियों में किया जाता है।

वित्तीय विवरणों की समझ को बढ़ाने के लिए, लेखांकन नीतियों को लागू करने में आकलन, अनिश्चितता और महत्वपूर्ण निर्णयों के महत्वपूर्ण क्षेत्रों के बारे में जानकारी, जिनका वित्तीय विवरणों में मान्यता प्राप्त राशियों पर महत्वपूर्ण प्रभाव पड़ता है, वे निम्नानुसार है:

ii) Statement of Compliance:

These financial statements of the Company have been prepared on a going concern basis following accrual system of accounting and in accordance with Accounting Standards notified under Section 133 of the Companies Act, 2013 read with the Companies (Indian Accounting Standards) Rules, 2015, as amended (Ind AS), and other relevant provisions of the Companies Act, 2013.

iii) Basis of measurement:

The financial statements have been prepared on historical cost convention except for financial instruments and other items specified below that are measured at fair values at the end of each reporting period in accordance with the requirements of the relevant Ind AS:

(a) certain financial assets and liabilities which are classified at fair value through profit and loss or fair value through other comprehensive income.

(b) plan assets under the defined benefit plans and certain other long-term employee benefit plans.

iv) Use of Judgements, Estimates and Assumptions

These financial statements have been prepared using estimates and assumptions, wherever necessary, in conformity with the recognition and measurement principles of Ind AS.

The preparation of the financial statements requires the management to make complex and/or subjective judgements, estimates and assumptions about matters that are inherently uncertain. These estimates and assumptions affect the reported amounts of assets and liabilities as well as disclosure of contingent liabilities and assets at the date of the financial statements and also revenues and expenses during the reported period.

The estimates and management's judgments are based on previous experience and other factors considered reasonable and prudent in the circumstances. Actual results may differ from these estimates.

Estimates and underlying assumptions are reviewed on an ongoing basis and revisions, if any, in such estimates are accounted for in the year of revision and in any future periods affected.

In order to enhance understanding of the financial statements, information about significant areas of estimation, uncertainty and critical judgments in applying accounting policies that have the most significant effect on the amounts recognized in the financial statements is as under:

a) **लेखांकन नीतियों का निर्माण:**

लेखांकन नीतियाँ इस प्रकार तैयार की जाती हैं कि वित्तीय विवरणों में उन लेन-देनों, अन्य घटनाओं और स्थितियों के बारे में प्रासंगिक और विश्वसनीय जानकारी शामिल हो, जिन पर वे लागू होते हैं। जब इन नीतियों के लागू होने का प्रभाव महत्वहीन हो, तो इन्हें लागू करने की आवश्यकता नहीं होती है।

b) **निवेश, संपत्ति संयंत्र और उपकरणों की हानि:**

सहयोगी कंपनियों और अन्य निवेशों, ऋणों और अग्रिमों, संपत्ति, संयंत्र और उपकरण तथा अमूर्त परिसंपत्तियों में निवेशों की समय-समय पर समीक्षा की जाती है, ताकि यह पता लगाया जा सके कि क्या उनकी वास्तविक कीमत पूरी तरह से वसूल नहीं हो सकती है या नहीं, या कम से कम वार्षिक आधार पर इसकी समीक्षा की जा सकती है।

नकदी उत्पादक इकाइयों के भावी नकदी प्रवाह अनुमान, जिनका उपयोग परिसंपत्तियों के उचित मूल्य की गणना करने के लिए किया जाता है, ये भावी परिचालनों के बारे में अपेक्षाओं पर आधारित होते हैं, जिनमें मुख्य रूप से उत्पादन और बिक्री की मात्रा, वस्तु की कीमतें, भंडार और संसाधन, परिचालन पुनर्वास और बहाली लागत व पूंजीगत व्यय के बारे में अनुमान आदि शामिल होते हैं।

c) **संपत्ति, संयंत्र और उपकरण का उपयोगी कार्यकाल:**

कंपनी प्रत्येक रिपोर्टिंग अवधि के अंत में संपत्ति, संयंत्र और उपकरणों के उपयोगी कार्यकाल की समीक्षा करती है। इस पुनर्मूल्यांकन के परिणामस्वरूप भविष्य की अवधियों में मूल्यह्रास व्यय में परिवर्तन हो सकता है।

d) **रोजगार के बाद लाभ देयता के लिए दायित्व:**

निर्धारित लाभ योजनाओं, पेड लीव, सेवानिवृत्ति के बाद की मेडिकल स्कीम और निर्धारित लाभ दायित्वों के वर्तमान मूल्य की लागत, अनुमानित यूनिट क्रेडिट पद्धति का उपयोग करके बीमांकिक मूल्यांकन किया जाता है। बीमांकिक मूल्यांकन में कई तरह के अनुमान लगाए जाते हैं, जो भविष्य में वास्तविक परिस्थितियों से अलग हो सकते हैं। इसमें छूट दर, भविष्य में वेतन वृद्धि, कर्मचारियों के जाने की दर और मृत्यु दर का निर्धारण शामिल है। मूल्यांकन में शामिल जटिलताओं और इसके दीर्घकालिक स्वरूप के कारण, निर्धारित लाभ दायित्व इन अनुमानों में बदलाव के प्रति बहुत संवेदनशील होता है। सभी अनुमानों की समीक्षा हर रिपोर्टिंग तिथि पर की जाती है।

a) **Formulation of accounting policies:**

The accounting policies are formulated in a manner that results in financial statements containing relevant and reliable information about the transactions, other events and conditions to which they apply. Those policies need not be applied when the effect of applying them is immaterial.

b) **Impairment of Investments and property plant and equipments:**

Investments in Associates and other investments, loans and advances, property, plant and equipment and intangible assets are reviewed for impairment whenever events and changes in circumstances indicate that the carrying value may not be fully recoverable or at least annually.

Future cash flow estimates of Cash Generating Units which are used to calculate the assets' fair value are based on expectations about future operations primarily comprising estimates about production and sales volumes, commodity prices, reserves and resources, operating rehabilitations and restoration costs and capital expenditure.

c) **Useful lives of property, plant and equipment:**

The Company reviews the useful life of property, plant and equipment at the end of each reporting period. This reassessment may result in change in depreciation expense in the future periods.

d) **Obligation for post-employment benefit liability:**

The cost of the defined benefit plans, compensated absences, Post Retirement Medical Scheme and the present value of the defined benefit obligations are based on actuarial valuation using the projected unit credit method. An actuarial valuation involves making various assumptions that may differ from actual developments in the future. This inter-alia includes the determination of the discount rate, future salary increases, attrition rates and mortality rates. Due to the complexities involved in the valuation and its long-term nature, a defined benefit obligation is highly sensitive to changes in these assumptions. All assumptions are reviewed at each reporting date.

e) प्रावधान और आकस्मिक देयताएं:

प्रावधान के रूप में मानी गई राशि, जिसमें टैक्स, कानूनी, पुनर्स्थापना और पुनर्वास, अनुबंध संबंधी और अन्य जोखिम या दायित्व शामिल हैं, इससे संबंधित दायित्व को निपटाने के लिए आवश्यक धनराशि का सर्वोत्तम अनुमान किया जाता है, जिसमें ब्याज शुल्क भी शामिल होती है। यह अनुमान दायित्व से जुड़े जोखिमों और अनिश्चितताओं को ध्यान में रखकर किया जाता है। कंपनी अपनी देनदारियों और संभावित देनदारियों का मूल्यांकन उपलब्ध सर्वोत्तम जानकारी, संबंधित टैक्स और अन्य कानूनों, संभावित परिस्थितियों और अन्य आवश्यक मानदंडों के आधार पर करती है।

f) उचित मूल्य मापन और मूल्यांकन प्रक्रिया:

वित्तीय रिपोर्टिंग प्रयोजनों के लिए, उचित मूल्य मापनों को स्तर 1, 2 या 3 में वर्गीकृत किया जाता है, जो इस बात पर आधारित होता है कि उचित मूल्य मापनों के इनपुट किस हद तक अवलोकनीय हैं, तथा उचित मूल्य मापनों के इनपुटों का समग्र रूप से कितना महत्व शामिल है।

g) आयकर:

वर्तमान और आस्थगित कर के लिए प्रावधान निर्धारित करने में महत्वपूर्ण अनुमान शामिल होते हैं, जिसमें अनिश्चित कर स्थितियों के लिए भुगतान/वसूली की जाने वाली अपेक्षित राशि भी शामिल होती है। आस्थगित कर परिसंपत्तियों को अप्रयुक्त कर हानियों के लिए उस सीमा तक मान्यता दी जाती है जहाँ यह संभावना हो कि कर योग्य लाभ उपलब्ध होगा जिसके विरुद्ध हानियों का उपयोग किया जा सकता है।

संभावित समय और भविष्य के कर योग्य लाभ के स्तर के साथ-साथ भविष्य की कर नियोजन रणनीतियों के आधार पर, मान्यता प्राप्त आस्थगित कर परिसंपत्तियों की मात्रा निर्धारित करने के लिए महत्वपूर्ण प्रबंधन निर्णय की आवश्यकता होती है। प्रबंधन के पास कोई भी अनवशोषित घाटा नहीं है, इसलिए इस संबंध में कोई निर्णय नहीं लिया जा रहा है।

h) सूची

कंपनी अनुमानित विक्रय मूल्य, निर्माण की अनुमानित लागत, बिक्री के लिए आवश्यक अनुमानित लागत, और पिछले रुझान को ध्यान में रखते हुए अप्रचलन को ध्यान में रखते हुए अपने इन्वेंटरी के शुद्ध वसूली योग्य मूल्य (NRV) का अनुमान लगाती है। इन्वेंटरी को NRV में तब लिखा जाता है जब NRV उनकी लागत से कम हो।

e) Provisions and Contingent Liabilities:

The amount recognised as a provision, including tax, legal, restoration and rehabilitation, contractual and other exposures or obligations is the best estimate of the consideration required to settle the related liability, including any interest charge, taking into account the risks and uncertainties surrounding the obligation. The Company assess its liabilities and contingent liabilities based upon the best information available, relevant tax and other laws, contingencies involved and other appropriate requirements.

f) Fair value measurement and valuation process:

For financial reporting purposes, fair value measurements are categorised into Level 1, 2 or 3 based on the degree to which the inputs to the fair value measurements are observable and the significance of the inputs to the fair value measurement in its entirety.

g) Income taxes:

Significant estimates are involved in determining the provision for current and deferred tax, including amount expected to be paid/recovered for uncertain tax positions. Deferred tax assets are recognised for unused tax losses to the extent that it is probable that taxable profit will be available against which the losses can be utilised.

Significant management judgement is required to determine the amount of deferred tax assets that can be recognised, based upon the likely timing and the level of future taxable profits together with future tax planning strategies. The management does not have any unabsorbed losses and therefore there are no judgments being made on this account.

h) Inventories

The Company estimates the net realisable value (NRV) of its inventories by taking into account estimated selling price, estimated cost of completion, estimated costs necessary to make the sale, obsolescence considering the past trend. Inventories are written down to NRV where such NRV is lower than their cost.

i) **पट्टा (लीज)**

कंपनी यह मूल्यांकन करती है कि क्या कोई व्यवस्था भारतीय लेखा मानक 116 की आवश्यकताओं के अनुसार पट्टा बनने के योग्य है। पट्टे की पहचान के लिए गहन निर्णय की आवश्यकता होती है। कंपनी पट्टे की अवधि (प्रत्याशित नवीनीकरण सहित) और लागू छूट दर का आकलन करने में गहन निर्णय का उपयोग करती है।

कंपनी पट्टे की अवधि को उस गैर-रद्द की जाने वाली अवधि के रूप में निर्धारित करती है, जिसमें पट्टे को बढ़ाने या समाप्त करने के विकल्प की अवधि भी शामिल होती है यदि कंपनी को उन विकल्पों का उपयोग करने या न करने का यथोचित विश्वास हो। इस आकलन में कंपनी उन सभी प्रासंगिक तथ्यों और परिस्थितियों को ध्यान में रखती है जो उसे पट्टे को बढ़ाने या समाप्त करने के विकल्प का आर्थिक कारण देती हैं। इसके अलावा, छूट दर आमतौर पर उस पट्टे की विशिष्ट वृद्धिशील उधारी दर पर आधारित होती है जिसका मूल्यांकन किया जा रहा हो या जो समान प्रकार के पट्टों के समूह के लिए लागू होती है।

v) **कार्यात्मक और प्रस्तुति मुद्रा:**

ये वित्तीय विवरण भारतीय रुपये (₹) में प्रस्तुत किए गए हैं, जो कंपनी की कार्यात्मक मुद्रा है। (₹) में प्रस्तुत सभी वित्तीय जानकारी को निकटतम लाख (दो दशमलव तक) तक पूर्णांकित किया गया है, सिवाय इसके कि अन्यथा को इंगित किया गया हो।

vi) **मौजूदा और गैर वर्तमान वर्गीकरण**

सभी परिसंपत्तियों और देनदारियों को कंपनी के सामान्य परिचालन चक्र और कंपनी अधिनियम, 2013 की अनुसूची III में निर्धारित अन्य मानदंडों के अनुसार वर्तमान या गैर-वर्तमान वर्गीकरण के आधार पर तुलन पत्र में प्रस्तुत किया गया है। कंपनी ने उत्पाद और प्रसंस्करण के लिए परिसंपत्तियों के अधिग्रहण और नकदी व नकदी समकक्षों में उनकी प्राप्ति के बीच के समय के आधार पर अपने परिचालन चक्र के रूप में बारह महीनों की पहचान की है।

कोई परिसंपत्ति चालू तब होती है जब:

- यह अपेक्षित है कि इसे सामान्य परिचालन चक्र में प्राप्त कर लिया जाएगा या इसे बेच दिया जाएगा या उपभोग कर लिया जाएगा, या
- इसे मुख्य रूप से व्यापार के उद्देश्य से रखा जाता है, या
- यह उम्मीद है कि रिपोर्टिंग अवधि के बारह महीने के अंदर यह राशि प्राप्त हो जाएगी, या

i) **Leases**

The Company evaluates if an arrangement qualifies to be a lease as per the requirements of Ind AS 116. Identification of a lease requires significant judgement. The Company uses significant judgement in assessing the lease term (including anticipated renewals) and the applicable discount rate.

The Company determines the lease term as the non-cancellable period of a lease, together with both periods covered by an option to extend the lease if the Company is reasonably certain to exercise that option and periods covered by an option to terminate the lease if the Company is reasonably certain not to exercise that option. In assessing whether the Company is reasonably certain to exercise an option to extend a lease, or not to exercise an option to terminate a lease, it considers all relevant facts and circumstances that create an economic incentive for the Company to exercise the option to extend the lease, or not to exercise the option to terminate the lease. The discount rate is generally based on the incremental borrowing rate specific to the lease being evaluated or for a portfolio of leases with similar characteristics

v) **Functional and presentation currency:**

These financial statements are presented in Indian Rupees (₹) which is the Company's functional currency. All financial information presented in (₹) has been rounded to the nearest lakh (up to two decimals), except when indicated otherwise.

vi) **Current and non-current classification**

All assets and liabilities are presented in the Balance Sheet based on current or non-current classification as per the Company's normal operating cycle and other criteria set out in Schedule III of the Companies Act, 2013. The Company has identified twelve months as its operating cycle based on the product and the time between the acquisition of assets for processing and their realisation in cash and cash equivalents.

An asset is current when:

- It is expected to be realised or intended to be sold or consumed in normal operating cycle, or
- It is held primarily for the purpose of trading, or
- It is expected to be realised within twelve months after the reporting period, or

- यह राशि या राशि के बराबर है, बशर्ते कि रिपोर्टिंग अवधि के कम से कम बारह महीने बाद इसे बदलने या देनदारी चुकाने के लिए इस्तेमाल करने पर कोई रोक न हो।

अन्य सभी परिसंपत्तियों को गैर-चालू के रूप में वर्गीकृत किया गया है।

देयता तब चालू होती है जब:

- यह सामान्य परिचालन चक्र में निपटाए जाने की उम्मीद है, या
- इसे मुख्य रूप से व्यापार के उद्देश्य से रखा जाता है, या
- इसका निपटान रिपोर्टिंग अवधि के बाद बारह महीनों के भीतर किया जाना है, या
- रिपोर्टिंग अवधि के बाद कम से कम बारह महीनों के लिए देनदारी के निपटान को टालने का कोई बिना शर्त का अधिकार नहीं दिया गया है।

कंपनी अन्य सभी देनदारियों को गैर-चालू के रूप में वर्गीकृत करती है।

आस्थगित कर परिसंपत्तियों और देनदारियों को गैर-वर्तमान परिसंपत्तियों और देनदारियों के रूप में वर्गीकृत किया जाता है।

C. सामग्री लेखांकन नीति की जानकारी:

1. संपत्ति, संयत्र तथा उपकरण:

a) (i) संपत्ति, संयंत्र और उपकरण (PPE) की सभी मदें उनकी ऐतिहासिक लागत पर दर्शाए गए हैं, जिसमें वसूल किए जाने वाले कर, जमा किए गए मूल्यह्रास/परिशोधन और (यदि कोई हो) मूल्य में कमी के नुकसान आदि शामिल नहीं है। इसमें, मूर्त परिसंपत्तियों की लागत में अधिग्रहण लागत तथा परिसंपत्तियों को उनके इच्छित उपयोग के लिए कार्यशील स्थिति में लाने की कोई भी लागत शामिल हो सकती है।

उपयोग में लाई गई परिसंपत्तियों पर किए गए अनुवर्ती व्यय को केवल तभी पूंजीकृत किया जाता है, जब इससे ऐसी परिसंपत्तियों से भविष्य में होने वाले लाभ में वृद्धि होती है, जो इसके पूर्व में मूल्यांकित निष्पादन मानक से अधिक होते है, जैसे परिसंपत्ति के उपयोगी कार्यकाल में विस्तार, इसकी क्षमता में वृद्धि, या आउटपुट की गुणवत्ता में पर्याप्त सुधार या पूर्व में मूल्यांकित परिचालन लागत में कमी होना आदि।

कंपनी द्वारा अर्जित परिसंपत्तियाँ, जो भारत सरकार (जीओआई) की ओर से रखी और उपयोग की जाती हैं, इसका मूल्यांकन भारत सरकार से प्राप्त सब्सिडी/प्रतिपूर्ति की राशि के समायोजन के बाद किया जाता है। हालाँकि, नियंत्रण/ट्रैकिंग के उद्देश्य से ऐसी सभी परिसंपत्तियों का न्यूनतम मूल्य ₹1 निर्धारित किया गया है।

(ii) स्व-निर्मित मूर्त परिसंपत्तियों की लागत में विशिष्ट परिसंपत्तियों से सीधे संबंधित लागतें

- It is cash or cash equivalent unless restricted from being exchanged or used to settle a liability for at least twelve months after the reporting period.

All other assets are classified as non-current.

A liability is current when:

- It is expected to be settled in normal operating cycle, or
- It is held primarily for the purpose of trading, or
- It is due to be settled within twelve months after the reporting period, or
- There is no unconditional right to defer the settlement of the liability for at least twelve months after the reporting period.

The Company classifies all other liabilities as non-current.

Deferred tax assets and liabilities are classified as non-current assets and liabilities.

C. Material Accounting Policy Information:

1. Property, Plant and Equipment:

a) (i) All items of property, plant and equipment (PPE) are stated at their historical cost net of recoverable taxes less accumulated depreciation / amortization and impairment loss, if any. The cost of tangible assets comprises of the acquisition cost and any attributable cost of bringing the assets to its working condition for its intended use.

Subsequent expenditure incurred on assets put to use is capitalized only when it increases the future benefits from such assets beyond its previously assessed standard of performance e.g. an extension in the asset's useful life, an increase in its capacity, or a substantial improvement in the quality of the output or a reduction in previously assessed operating costs.

Asset acquired by the company which are held and used on behalf of Govt. of India (GOI) are valued after adjustment by the amount of subsidy/reimbursement received from GOI. However, a minimum value of ₹ 1/- is assigned to all such assets for the purpose of control/tracking.

(ii) The cost of self-constructed tangible assets comprises of the costs directly relating to the specific assets and

तथा सामान्य रूप से निर्माण गतिविधि से संबंधित लागतें शामिल होती हैं, जिन्हें विशिष्ट परिसंपत्ति में आवंटित किया जा सकता है।

b) त्यागी/नष्ट की गई परिसंपत्तियों के संबंध में, शुद्ध बही मूल्य या बचाव समिति द्वारा निर्धारित अनुमानित वसूली योग्य मूल्य, जो भी कम हो, को बही में रखा जाता है। त्यागी/नष्ट की गई परिसंपत्तियों के निपटान के समय, धारित मूल्य के संदर्भ में हानि/लाभ को निपटान के वर्ष में समायोजित किया जाता है। हालाँकि, यदि इनमें से किसी भी परिसंपत्ति का निपटान त्यागी/नष्ट की गई तिथि से तीन वर्ष की अवधि के भीतर नहीं किया जाता है, तो धारित मूल्य को पूरी तरह से बट्टे खाते में डाल दिया जाता है और तीन वर्ष की समाप्ति पर लाभ-हानि विवरण में इसे जोड़ दिया जाता है।

c) कंपनी के स्वामित्व से बाहर की परिसंपत्तियों पर किए गए व्यय को ऐसे व्यय की लेखा अवधि में राजस्व में शामिल कर लिया जाता है।

d) खनन के लिए धारित भूमि में भूमि की लागत, उस पर स्थित वृक्षों और भवनों के लिए मुआवजा तथा स्थानांतरण शुल्क, क्षतिपूर्ति, पंजीकरण शुल्क, स्टैंप शुल्क आदि के लिए भुगतान, यदि कोई हो, को घटाकर शामिल किया जाता है।

e) परिसंपत्ति के मूल्य का निर्धारण करने के लिए परिसंपत्तियों के विघटन और पुनर्वास की अनुमानित लागत को पूंजीकृत किया जाता है ।

2. अमूर्त परिसंपत्ति:

अमूर्त अचल परिसंपत्तियों को उनकी ऐतिहासिक लागत पर, वसूली योग्य करों को घटाकर, संचित परिशोधन और क्षति हानि, यदि कोई हो, को घटा कर दर्शाया जाता है। मूर्त परिसंपत्तियों की लागत में अधिग्रहण लागत और परिसंपत्तियों को उनके इच्छित उपयोग के लिए कार्यशील स्थिति में लाने की कोई भी देय लागत शामिल हो सकती है।

खनन पट्टा अधिकारों के अधिग्रहण के लिए स्थानीय सरकार को भुगतान किए गए स्टैंप शुल्क, पंजीकरण शुल्क सहित व्यय को एक प्रकार की अमूर्त परिसंपत्ति के रूप में मान्यता दी जाती है।

3. मूल्यह्रास/परिशोधन:

a) तकनीकी मूल्यांकन के आधार पर निम्नलिखित को छोड़कर, संपत्ति, संयंत्र और उपकरण पर मूल्यह्रास, कंपनी अधिनियम, 2013 की अनुसूची II के तहत निर्दिष्ट परिसंपत्तियों के उपयोगी कार्यकाल के आधार पर प्रत्यक्ष आधार पर और अनुसूची II में निर्दिष्ट तरीके से प्रदान किया जाता है:

those that are attributable to the construction activity in general and can be allocated to the specific asset.

b) In respect of assets discarded/scrapped, the net book value or the estimated realizable value as assessed by the Salvage Committee, whichever is lower is retained in the books. At the time of disposal of the discarded/scrapped assets, the loss/gain with reference to the retained value is adjusted in the year of disposal. However, if any of these assets is not disposed off within a period of three years from the date on which the same is discarded / scrapped, the value retained is fully written off and charged to the Statement of Profit and Loss on expiry of three years.

c) Expenditure incurred on assets not owned by the Company is charged off to revenue in the accounting period of incurrence of such expenditure.

d) Land held for mining includes cost of land, compensation for trees & buildings thereon and payment towards shifting charges, solatium, registration charges, stamp duty, etc. less realization, if any.

e) The estimated cost of dismantling and rehabilitation of the assets are capitalized for determining the value of asset.

2. Intangible Assets:

Intangible fixed assets are stated at their historical cost net of recoverable taxes less accumulated amortization and impairment loss, if any. The cost of tangible assets comprises of the acquisition cost and any attributable cost of bringing the assets to its working condition for its intended use.

Expenses including stamp duty, registration fees paid to the local Government(s) incurred for the acquisition of mining lease rights are recognized as one type of intangible asset.

3. Depreciation / Amortization:

a) Depreciation on Property, Plant and Equipment is provided for on straight line basis on the basis of the useful life of the assets as specified under Schedule II of the Companies Act, 2013 and in the manner as specified in Schedule II, except for the following on the basis of technical evaluation:

क्रम सं. S. NO.	परिसंपत्ति का विवरण / Particulars of Asset	उपयोगी कार्यकाल (वर्षों में) / Useful life (in Years)	तकनीकी औचित्य / Technical justification
1	स्लरी पंप / Slurry Pumps	5	उपयोगी कार्यकाल का तकनीकी मूल्यांकन परिचालन के स्वरूप और कार्य वातावरण को ध्यान में रखकर किया जाता है। / Life is technically assessed considering the nature of operation and working environment.
2	एयर कंडिशनर / Air conditioners	8	उपयोगी कार्यकाल का तकनीकी मूल्यांकन परिचालन के स्वरूप और कार्य वातावरण को ध्यान में रखकर किया जाता है। / Life is technically assessed considering the corrosive working environment.
3	अग्निशामक / Fire extinguishers	6	उपयोगी कार्यकाल का तकनीकी मूल्यांकन परिचालन के स्वरूप और कार्य वातावरण को ध्यान में रखकर किया जाता है। / Life is technically assessed considering the corrosive working environment and replacement norms.
4	मोबाइल फोन / Mobile Phones	2	उपयोगी कार्यकाल का तकनीकी मूल्यांकन परिचालन के स्वरूप और कार्य वातावरण को ध्यान में रखकर किया जाता है। / Life is technically assessed considering the frequent technological changes.
5	अटैक टैंक, कास्टिक लाइ प्री-हीटिंग टैंक (सीएस), वाष्पीकृत लाइ प्री-हीटिंग टैंक, साथ में एजिटेटर, आरईसीएल एमएस ग्लास लाइन्ड वैट; आरईईपी के लिए पंप - सेंट्रीफ्यूगल मीटरिंग और डायाफ्राम, आरईईपी के धात्विक और अधात्विक पंप। / Attack Tanks, Caustic lye Pre-heating Tanks(CS), Evaporated lye pre-heating tanks along with agitators , RECL MS Glass lined VATS. Pumps for REEP- Centrifugal metering and diaphragm, metallic and non-metallic pumps of REEP.	3	उपयोगी कार्यकाल का तकनीकी मूल्यांकन परिचालन के स्वरूप और कार्य वातावरण को ध्यान में रखकर किया जाता है। / Life is technically assessed considering the corrosive working environment and replacement norms
6	आरई निष्कर्षण टैंक, थोरियम विघटन टैंक, आरजी एसिड टैंक और रैफिनेट संग्रह और थोरेक्स अवक्षेपण टैंक के साथ-साथ आरईईपी के एजिटेटर । / RE Extraction tanks, Thorium Dissolution tanks, RG Acid tanks and Raffinate collection & thorax precipitation tanks along with agitators of REEP.	5	उपयोगी कार्यकाल का तकनीकी मूल्यांकन परिचालन के स्वरूप और कार्य वातावरण को ध्यान में रखकर किया जाता है। / Life is technically assessed considering the corrosive working environment and replacement norms
7	निष्कर्षण, निष्क्रियण, विघटन, डाइल्यूट अम्ल और लाइ प्रीपरेशन, अवक्षेपण, निक्षालन, फिल्ट्रेशन, ईटीपी घोल भंडारण टैंक आदि के लिए एमएस टैंक और एमएस एफआरपी टैंक। विभिन्न प्रक्रिया टैंकों के लिए एजिटेटर पीयूसी प्रसंस्करण टैंक, एजिटेटर के साथ यूएफ4 विघटन टैंक, एचपीआरई/यूआरपी/ ईटीपी के एजिटेटर के साथ यूरेनिल क्लोराइड प्रसंस्करण टैंक। / MS tanks and MS FRP tanks for extraction, deactivation, dissolution, dilute acid and lye preparation, precipitation, leaching, filtration, ETP slurry storage tanks etc. Agitators for various process tanks PUC processing tank, UF4 dissolution tank with agitator, Uranyl Chloride processing tank with agitator of HPRE/URP/ETP.	5	उपयोगी कार्यकाल का तकनीकी मूल्यांकन परिचालन के स्वरूप और कार्य वातावरण को ध्यान में रखकर किया जाता है। / Life is technically assessed considering the corrosive working environment and replacement norms
8	एचपीआरई/यूआरपी के पंप- एचपीआरई/यूआरपी/ ईटीपी के डोजिंग पंप, सेंट्रीफ्यूगल पंप, मीटरिंग पंप, ओडीएस पंप, पीपी सेंट्रीफ्यूगल पंप आदि। / Pumps of HPRE/URP- Dosing pumps, Centrifugal pumps, metering pumps, ODS pumps, PP centrifugal pumps etc of HPRE/URP/ETP.	3	उपयोगी कार्यकाल का तकनीकी मूल्यांकन परिचालन के स्वरूप और कार्य वातावरण को ध्यान में रखकर किया जाता है। / Life is technically assessed considering the corrosive working environment and replacement norms
9	ग्रोइन फील्ड / Groyne Field	25	उपयोगी कार्यकाल का तकनीकी मूल्यांकन परिचालन के स्वरूप और कार्य वातावरण को ध्यान में रखकर किया जाता है। / Life is technically assessed considering the basic layout design principles.

मूल्यह्रास तब तक लगाया जाता रहेगा जब तक कि शुद्ध ब्लॉक शून्य न हो जाए, जिसमें केवल 1 रुपये को नाममात्र मूल्य के रूप में रखा जाएगा।
The depreciation is continued to be charged till the net block becomes Nil except retaining Re. 1/- as nominal value.

b) ठोस अपशिष्ट ट्रेंच (खाई) के निर्माण की लागत और उसकी भूमि की लागत का मूल्यह्रास ट्रेंच की कुल क्षमता में भरी गई मात्रा के अनुपात में किया जाएगा। यदि ट्रेंच निर्माण की पूर्ति से पहले उपर्युक्त ट्रेंच का उपयोग किया जाता है, तो पूर्ण किए गए कार्य का मूल्य प्रगति पर पूंजीगत कार्य के रूप में दर्शाया जाएगा; तथा इसमें उपयोग में लाए गए ट्रेंच के आनुपातिक मूल्य के लिए आवश्यक प्रावधान को सुनिश्चित किया जाएगा। वर्ष में ट्रेंच को सील करने की लागत व्यय का मूल्यह्रास किया जाएगा।

c) नीचे (ई) के अंतर्गत उल्लिखित परिसंपत्तियों को छोड़कर, वर्ष के दौरान जोड़ी गई परिसंपत्तियों के संबंध में, मूल्यह्रास को लागू की गई तिथि से आनुपातिक रूप में वसूला जाता है।

d) वर्ष के दौरान त्यागी गई/ध्वस्त/नष्ट की गई परिसंपत्तियों के संबंध में, मूल्यह्रास को ऐसे त्याग/ध्वस्त/नष्ट की तिथि तक आनुपातिक रूप में वसूला जाता है।

e) 5,000/- रुपये या उससे कम लागत वाली परिसंपत्तियों का 100% मूल्यह्रास किया जाता है तथा 1/- रुपये को वर्ष के अंकित मूल्य के रूप में रखा जाता है, सिवाय उन मामलों को छोड़कर जहां 5000/- रुपये या उससे कम लागत वाले संयंत्र और मशीनरी की व्यक्तिगत मदों की कुल वास्तविक लागत संयंत्र और मशीनरी की कुल वास्तविक लागत के 10% से अधिक है।

f) उन अचल परिसंपत्तियों के संबंध में जिनकी ऐतिहासिक लागत में मूल्य समायोजन, शुल्कों में परिवर्तन आदि के कारण परिवर्तन हुआ है, उन्हें संशोधित अशोधित मूल्यह्रास राशि पर मूल्यह्रास परिसंपत्ति के शेष उपयोगी कार्यकाल पर भावी रूप से प्रदान किया जाता है।

g) प्रत्येक वित्तीय वर्ष के अंत में, खनन के लिए धारित भूमि के संबंध में भविष्य में खनन योग्य भारी खनिजों का मूल्यांकन, उपलब्ध खनन पट्टे और/या सतही पट्टे, जैसी भी स्थिति हो, को ध्यान में रखते हुए तकनीकी अनुमानों के आधार पर किया जाता है। ऐसी भूमि के मूल्य में कमी, वर्ष के दौरान खनन किए गए भारी खनिजों की वास्तविक मात्रा, मूल्यांकित भविष्य में खनन योग्य भारी खनिजों की मात्रा और वर्ष के दौरान खनन किए गए भारी खनिजों की वास्तविक मात्रा के अनुपात में माना जाता है।

b) Cost of construction of solid waste trench together with the cost of the land thereof is depreciated in proportion of the quantity filled to the total capacity of the trench. If the trenches are put to use before completion of construction, the value of work completed shall be continued to be shown as Capital work-in-progress; necessary provision shall be made towards expenditure for proportionate value of trench put to use. The cost of sealing of trench shall be depreciated in the year of expenditure.

c) In respect of assets added during the year except assets mentioned under (e) below, depreciation is charged pro-rata from the date of addition.

d) In respect of assets discarded/demolished/destroyed during the year, depreciation is charged pro-rata up to the date of such discard/demolition/destruction.

e) Assets costing ₹ 5,000/- or less individually are depreciated at 100% retaining Re. 1/- as nominal value in the year of addition except in cases where the aggregate actual cost of individual items of plant and machinery costing ₹ 5000/- or less constitutes more than 10% of the total actual cost of plant and machinery.

f) In respect of fixed assets whose historic cost has undergone a change due to price adjustments, change in duties etc., depreciation on the revised unamortized depreciable amount is provided prospectively over the residual useful life of the asset.

g) At the end of each financial year, future mineable heavy minerals in respect of land held for mining are assessed based on technical estimates considering available mining lease and/or surface lease as the case may be. Diminution in the value of such land is recognized in proportion of actual quantity of heavy minerals mined during the year to the assessed future mineable heavy minerals plus actual quantity of heavy minerals mined during the year.

h) अमूर्त परिसंपत्तियों का परिशोधन निम्नलिखित के अनुसार प्रत्यक्ष आधार पर किया जाता है:
Amortization of intangible assets is provided for on straight line basis as per the followings:

क्र. सं. S. No.	विवरण / Particulars	ऋणमुक्ति / Amortisation
1	खनन पट्टा/प्रतिपूरक वनरोपण शुल्क / Mining lease/ Compensatory Afforestation Charges	खनन पट्टे और वनरोपण शुल्क से संबंधित व्यय का परिशोधन, वर्ष के दौरान खनन किए गए भारी खनिजों की वास्तविक मात्रा के अनुपात में, मूल्यांकित भविष्य में खनन योग्य भारी खनिजों के साथ-साथ पट्टा अवधि को ध्यान में रखते हुए वर्ष के दौरान खनन किए गए भारी खनिजों की वास्तविक मात्रा के अनुपात में मान्यता प्राप्त है। / Amortization of expenses pertaining to mining lease and afforestation charges is recognized in proportion of actual quantity of heavy minerals mined during the year to the assessed future mineable heavy minerals plus actual quantity of heavy minerals mined during the year taking cognizance of the lease period.
2	कंप्यूटर सॉफ्टवेयर / Computer Software	4(चार) वर्षों की अवधि में / Over a period of 4(Four) years

शुद्ध ब्लॉक के शून्य हो जाने तक परिशोधन शुल्क को इसमें प्राप्त किया जाता है।
The amortization is continued to be charged till the net block becomes Nil.

4. परिसंपत्तियों की हानि:

प्रत्येक तुलन पत्र तिथि पर परिसंपत्तियों की वहन राशि की समीक्षा की जाती है, ताकि यह पता लगाया जा सके कि बाह्य/आंतरिक कारकों के आधार पर, इसमें कोई हानि उत्पन्न होने के कोई संकेत तो नहीं है। यदि ऐसा कोई संकेत मौजूद है, तो कंपनी परिसंपत्ति की वसूली योग्य राशि का अनुमान लगाती है। यदि परिसंपत्ति की ऐसी वसूली योग्य राशि या नकदी उत्पन्न करने वाली इकाई, जिससे परिसंपत्ति संबंधित है, जिसमें वसूली योग्य राशि वहन की गई राशि से कम है, तो वहन राशि को घटाकर उसकी वसूली योग्य राशि को प्राप्त किया जाता है। इस कमी को हानि माना जाता है और इसे लाभ-हानि विवरण में दर्ज किया जाता है। यदि तुलन पत्र तिथि पर इस बात का संकेत मिलता है कि पूर्व में मूल्यांकित हानि अब मौजूद नहीं है, तो वसूली योग्य राशि का पुनर्मूल्यांकन किया जाता है और यदि निर्धारणनुसार (मूल्यह्रास या परिशोधन को घटाकर) पूर्ववर्ती लेखा अवधियों में परिसंपत्ति के लिए कोई हानि मान्यता प्राप्त नहीं होती है, तो परिसंपत्ति को वसूली योग्य राशि या परिसंपत्ति की वहन राशि के न्यूनतम स्तर पर दर्शाया जाता है।

कोई भी व्यक्तिगत परिसंपत्ति किसी उत्पादन इकाई की अन्य परिसंपत्तियों के संचालन पर निर्भर हुए बिना नकदी प्रवाह को उत्पन्न करने में सक्षम नहीं है, इसलिए समग्र रूप से एक उत्पादन इकाई को नकदी उत्पन्न करने वाली इकाई माना जाता है।

5. निवेश और अन्य वित्तीय परिसंपत्तियां:

वित्तीय परिसंपत्तियों और वित्तीय देनदारियों का प्रारंभिक मापन उचित मूल्य पर दर्ज किया जाता है। ऋण एवं अग्रिम तथा प्राप्य राशियों जैसी वित्तीय परिसंपत्तियों को बाद में परिशोधित लागत के रूप में मापा जाता है।

4. Impairment of Assets:

The carrying amount of assets are reviewed at each balance sheet date to ascertain whether there is any indication of impairment based on external/internal factors. If any such indication exists, the Company estimates the recoverable amount of the asset. If such recoverable amount of the asset or the recoverable amount of the cash generating unit to which the asset belongs is less than its carrying amount, the carrying amount is reduced to its recoverable amount. The reduction is treated as an impairment loss and is recognized in the Statement of Profit and Loss. If at the balance sheet date there is an indication that if a previously assessed impairment no longer exists, the recoverable amount is reassessed and the asset is reflected at the minimum of the recoverable amount or the carrying amount of the asset that would have been determined (net of depreciation or amortization) had no impairment loss been recognized for the asset in prior accounting periods.

None of the individual asset is capable of generating any cash flow without depending on the operation of other assets of a production unit, hence a production unit as a whole is considered as a cash generating unit.

5. Investments and Other Financial Assets:

Initial measurement of financial asset & financial liabilities is recorded at fair value. Financial assets like loans & advances and receivables are subsequently measured at amortized cost.

6. सहायक कंपनियों, सहयोगियों और संयुक्त उद्यमों में निवेश:

संयुक्त उद्यम एक संयुक्त व्यवस्था है, जिसके तहत व्यवस्था पर संयुक्त नियंत्रण रखने वाले पक्षों को संयुक्त व्यवस्था की शुद्ध परिसंपत्तियों पर अधिकार प्राप्त होते हैं। संयुक्त नियंत्रण किसी व्यवस्था के नियंत्रण का संविदात्मक रूप से सहमत भाग है, जो तभी संभव होता है जब संबंधित गतिविधियों से संबंधित निर्णयों के लिए नियंत्रण साझा करने वाले पक्षों की सर्वसम्मत सहमति आवश्यक हो।

सहयोगी संस्था एक ऐसी संस्था है, जिस पर कंपनी का महत्वपूर्ण प्रभाव होता है। महत्वपूर्ण प्रभाव निवेशिती के वित्तीय और परिचालन नीतिगत निर्णयों में भाग लेने के अधिकार है, लेकिन यह उन नीतियों पर नियंत्रण या संयुक्त नियंत्रण करने का कोई पक्ष नहीं है।

कंपनी संयुक्त उद्यमों में निवेश को इक्विटी पद्धति के तहत दर्ज करती है।

सहायक कंपनी के मामले में, कंपनी सहायक कंपनियों में निवेश को लागत में से हानि घटाकर, यदि कोई हो, दर्ज करती है।

लागत पर किए गए निवेशों की भारतीय लेखा मानक 36 – परिसंपतियों की क्षति के अनुसार हानि के रूप में जाँच की जाती है। निवेश की वहन राशि को एक अलग परिसंपत्ति के रूप में उसकी वसूली योग्य राशि की तुलना करके उसके मूल्य में कमी का परीक्षण करके किया जाता है; परिणामतः मूल्य में कमी से होने वाले कोई भी नुकसान निवेश की वहन राशि को कम कर देते हैं।

प्रारंभिक मान्यता के बाद, कंपनी यह निर्धारित करेगी कि क्या सहायक कंपनी में शुद्ध निवेश की प्रारंभिक मान्यता के बाद घटित एक या अधिक घटनाओं के परिणामस्वरूप हानि का कोई वस्तुनिष्ठ साक्ष्य मौजूद है।

7. इन्वेंटरी का मूल्यांकन:

a) कच्चे माल और पारगमन सामग्री का मूल्यांकन लागत या शुद्ध वसूली योग्य मूल्य, जो भी कम हो, के आधार पर किया जाता है।

b) भंडार, अतिरिक्त पुर्जे और खुले औजारों का मूल्यांकन लागत या शुद्ध वसूली योग्य मूल्य, जो भी कम हो, पर किया जाता है।

c) उत्पादन में उपयोग के लिए रखे गए सामग्री और अन्य आपूर्ति (जो गैर-उपयोगी नहीं माने जाते) का मूल्य लागत से कम नहीं किया जाएगा, यदि उन तैयार उत्पादों को लागत मूल्य या उससे अधिक मूल्य पर बेचने की उम्मीद हो, तो उसमें इनका उपयोग किया जा सकता है।

d) प्रगति पर चल रहे कार्य, आगे की प्रक्रिया के लिए मध्यवर्ती उत्पादों और तैयार उत्पादों की सूची का मूल्यांकन लागत या शुद्ध प्राप्ति योग्य मूल्य, जो भी कम हो, पर किया जाता है।

6. Investments in Subsidiaries, Associates & Joint Ventures:

A joint venture is a joint arrangement whereby the parties that have joint control of the arrangement have rights to the net assets of the joint arrangement. Joint control is the contractually agreed sharing of control of an arrangement, which exists only when decisions about the relevant activities require unanimous consent of the parties sharing control.

An associate is an entity over which the Company has significant influence. Significant influence is the power to participate in the financial and operating policy decisions of the investee but is not control or joint control over those policies.

The Company records the investments in joint ventures under equity method.

In the case of subsidiary, the Company records the investments in subsidiaries at cost less impairment, if any.

The investments carried at cost are tested for impairment in accordance with Ind AS 36 – Impairment of Assets. The carrying amount of the investment is tested for impairment as a single asset by comparing its recoverable amount with its carrying amount, any impairment loss recognised reduces the carrying amount of the investment.

After initial recognition, the company shall determine whether there is any objective evidence of impairment as a result of one or more events that occurred after the initial recognition of the net investment in the subsidiary.

7. Valuation of Inventories:

a) Raw material and material in-transit are valued at cost or net realizable value whichever is lower.

b) Stores, spare parts and loose tools are valued at cost or net realizable value whichever is lower.

c) Materials and other supplies held for use in the production (other than considered as non-moving) are not written down below cost, if the finished products in which they will be incorporated are expected to be sold at or above cost.

d) Inventory of work-in-progress, intermediate products for further processing and finished products are valued at cost or net realizable values whichever is lower.

e) निम्न-ग्रेड सामग्री / दूषित स्टॉक का मूल्यांकन पुनर्प्रसंस्करण लागत को ध्यान में रखते हुए सामान्य माल की लागत या बाजार मूल्य के 80% से कम पर किया जाता है।

f) 3 वर्ष से अधिक समय तक न ले गए वस्तुओं और स्पेयर्स की कीमत में 95% तक कमी कर दी जाती है।

g) कंपनी भारित औसत लागत सूत्र का अनुपालन करती है।

8. बीमा दावे:

बीमा दावों का लेखा-जोखा तभी रखा जाता है, जब बीमा कंपनी द्वारा उन्हें स्वीकार कर लिया जाता है और जब यह यथोचित रूप से निश्चित हो जाता है कि अंतिम वसूली पूर्ण रूप से कर दी जाएगी।

9. परियोजना-पूर्व व्यय:

नई/विस्तारित परियोजनाओं पर व्यवहार्यता अध्ययन, प्रवाह पत्रक विकास, परियोजना रिपोर्ट तैयार करने, पर्यावरणीय मंज़ूरी और अन्य संबंधित मामलों पर व्यय, जहाँ तक समायोजित नहीं किया गया है, वहाँ पूंजीकरण/समायोजन/बट्टे खाते में डाले जाने तक "परियोजना-पूर्व व्यय" के अंतर्गत इसे वर्गीकृत किया जाता है। इन्हें पूंजीकृत की जा रही मुख्य परिसंपत्तियों के अनुपातिक आधार पर पूंजीकृत की जा रही परिसंपत्तियों पर आवंटित किया जाता है।

10. विदेशी मुद्रा में लेनदेन:

a) विदेशी मुद्रा लेनदेन को प्रारंभ में लेनदेन की तिथि पर प्रचलित विनिमय दरों पर दर्ज किया जाता है।

b) गैर-मौद्रिक मदें, जिन्हें विदेशी मुद्रा के रूप में ऐतिहासिक लागत पर रखा जाता है, उन्हें लेनदेन की तिथि पर प्रचलित विनिमय दर का उपयोग करते हुए आगामी तुलन पत्र में रिपोर्ट किया जाता है।

c) तुलन पत्र की तिथि पर विदेशी मुद्रा में मूल्यवर्गित मौद्रिक परिसंपत्तियों और देनदारियों को उस तिथि पर विनिमय दर पर पुनःवर्णित किया जाता है।

d) निपटान या पुनर्कथन पर विनिमय अंतर:

i. 'योग्य परिसंपत्ति' से संबंधित विदेशी मुद्रा के उधार के मामले में, जहां तक उन्हें ब्याज लागत में समायोजन के रूप में माना जाता है, उन्हें उधार या ऋण लागत के रूप में माना जाता है।

ii. अन्य मामलों में, उस अवधि में आय या व्यय के रूप में इसे मान्यता दी जाती है जिसमें निपटान या पुनर्कथन शामिल होता है।

11. राजस्व मान्यता :

कंपनी अपने राजस्व का बड़ा हिस्सा अपने व्यावसायिक परिचालनों के एक भाग के रूप में निकाले गए भारी

e) Off-grade material / contaminated stock is valued at 80 % of lower of cost or market value of normal merchandise considering the reprocessing cost.

f) Stores and spares not moved for more than 3 years are written down by 95 % of the cost.

g) The company follows weighted average cost formula.

8. Insurance claims:

Insurance claims receivable are accounted for only when admitted by the Insurance Company and when it is reasonably certain that the ultimate collection will be made.

9. Pre-Project Expenditure:

Expenditure on feasibility studies, flow sheet development, preparation of project report, environmental clearance and other related matters on new/expansion projects, to the extent not adjusted, are grouped under "Pre-Project Expenditure" pending capitalization/adjustment/write off. These are allocated over the assets being capitalised on a pro-rata basis on the main assets being capitalised.

10. Transactions in Foreign Currency:

a) Foreign currency transactions are initially recorded at the rates of exchange prevailing on the date of the transaction.

b) Non monetary items which are carried at historic cost denominated in terms of foreign currency are reported in subsequent balance sheets using the exchange rate prevailing on the date of transaction.

c) Monetary assets and liabilities as on the balance sheet date, denominated in foreign currency are restated at the rate of exchange as on that date.

d) Exchange differences either on settlement or on restatement:

i. in the case of foreign currency borrowings relating to a 'Qualifying Asset', to the extent they are regarded as an adjustment to the interest costs, are treated as borrowing cost.

ii. in other cases, are recognised as income or as expense in the period in which settlement or restatement is made.

11. Revenue Recognition :

The Company derives major portion of its revenue from sale of heavy minerals and rare earth

खनिजों और रेअर अर्थ्स यौगिकों की बिक्री तथा परमाणु ग्रेड अमोनियम डाइ-यूरेनेट (एनजीएडीयू) के उत्पादन और प्रसंस्करण से प्राप्त करती है।

i. बिक्री से राजस्व की पहचान तब की जाती है जब भारतीय लेखा मानक 115 के अनुसार निष्पादन दायित्व पूर्ण कर लिए जाते हैं। निष्पादन दायित्व तब पूर्ण माने जाते हैं, जब स्वामित्व का पर्याप्त जोखिम और लाभ ग्राहक को हस्तांतरित कर दिया जाता है और ग्राहक इस माल पर नियंत्रण प्राप्त कर लेता है। घरेलू बिक्री के मामले में, निष्पादन दायित्व तब पूरे होते हैं, जब ग्राहकों के साथ अनुबंधों के अनुसार माल भेज दिया जाता है या डिलीवरी ट्रांसपोर्टर को सौंप दी जाती है। निर्यात बिक्री के मामले में, निष्पादन दायित्व अनुबंधों में परिभाषित शर्तों के आधार पर पूरे होते हैं, जिसमें आमतौर पर माल को लदान बिल/ वायु-मार्ग बिल या डिलीवरी को प्रमाणित करने वाले किसी अन्य समान दस्तावेज़ के आधार पर जहाज पर भेज दिया जाता है। राजस्व के रूप में प्रकट की गई राशि में रिटर्न, व्यापार भत्ते, छूट, जीएसटी या अन्य लागू कर/शुल्क शामिल नहीं होते हैं। ग्राहकों से उपलब्ध जानकारी के आधार पर राजस्व में बाह्य भार (आउट-टर्न वेट) के कारण समायोजन किया जाता है।

ii. NGADU के प्रसंस्करण से प्राप्त राजस्व को भारत सरकार (भारत सरकार) को निर्धारित सामग्री और आपूर्ति की सांद्रता की स्वीकार्य डिग्री प्राप्त करने पर, परमाणु ऊर्जा विभाग, भारत सरकार द्वारा अनुमोदित दरों पर मान्यता दी जाती है ।

iii. निर्यात बिक्री से संबंधित लोड पोर्ट/ NGADU के संबंध में बोनस/विलंब शुल्क का लेखा ग्राहकों से उपलब्ध जानकारी के आधार पर किया जाता है। खदान बंद करने के दायित्व के अनुसार, खनित भूमि को उसकी मूल स्थलाकृति में पुनर्स्थापित करने के लिए वैधानिक वृक्षारोपण गतिविधि से संबंधित आकस्मिक आय/व्यय को वर्ष के लिए अन्य आय/ व्यय के रूप में माना जाता है, इसलिए वृक्षारोपण को जैविक परिसंपत्ति नहीं माना जाता है।

iv. सेवा आय को ग्राहकों के साथ अनुबंध की शर्तों के अनुसार मान्यता दी जाती है, जब संबंधित सेवाएं पूर्णता के चरण के अनुसार या सहमत लक्ष्यों की प्राप्ति पर निष्पादित की जाती हैं और अप्रत्यक्ष करों को घटाकर, जहां भी लागू हो, यह प्राप्त की जाती हैं।

v. किसी वित्तीय परिसंपत्ति से ब्याज आय को तब मान्यता दी जाती है जब यह संभावना हो कि आर्थिक लाभ कंपनी को मिलेगा और आय की राशि को विश्वसनीय रूप से मापा जा सकता है।

compounds extracted as a part of its business operations and production & processing of Nuclear Grade Ammonium Di-uranate (NGADU).

i. Revenue from sales is recognized when the performance obligations are satisfied in accordance with Ind AS 115. Performance obligations are deemed to have been satisfied when substantial risk and rewards of ownership are transferred to the customer and the customer obtains control of the promised goods. In case of domestic sales, performance obligations are satisfied when goods are dispatched, or delivery is handed over to the transporter in accordance with the contracts with the customers. In case of export sales, performance obligations are satisfied based on terms defined in the contracts, usually when the goods are shipped onboard based on Bill of Lading / Airway Bill or any other similar document evidencing delivery thereof. Amounts disclosed as revenue are net of returns, trade allowances, rebates, GST or any other applicable taxes/duties. Adjustments on account of out-turn weight are made in revenue on the basis of available information from customers.

ii. Revenue from processing of NGADU is recognized on achievement of the acceptable degree of concentration of prescribed materials and supplies to Government of India (GoI), at the rates approved by Department of Atomic Energy, GoI.

iii. Bonus/demurrage in respect of load port/ discharge port, relating to export sales is accounted on the basis of available information from customers. Incidental income/expenses relating to statutory plantation activity as per mine closure obligation towards restoration of mined out land in its original topography is considered as other income/expenses for the year, hence the plantations are not considered as biological assets.

iv. Service income is recognised as per the terms of contracts with the customers when the related services are performed as per the stage of completion or on the achievement of agreed milestones and are net of indirect taxes, wherever applicable.

v. Interest income from a financial asset is recognised when it is probable that the economic benefits will flow to the Company and the amount of income can be measured reliably.

vi. सहायक कंपनियों/सहयोगियों/संयुक्त उद्यमों से प्राप्त लाभांश को अलग-अलग वित्तीय विवरणों में लाभ और हानि विवरण में मान्यता दी जाती है, जब मूल कंपनी का लाभांश प्राप्त करने का अधिकार स्थापित हो जाता है।

12. कर्मचारी लाभ:

A. अल्पकालिक कर्मचारी लाभ:

कर्मचारी द्वारा संबंधित सेवा प्रदान करने की अवधि की समाप्ति के बाद बारह महीनों के भीतर पूर्णतः देय सभी कर्मचारी लाभों को अल्पकालिक कर्मचारी लाभों के रूप में वर्गीकृत किया गया है तथा इसे उस वर्ष में काट लिया जाता है, जिसमें संबंधित सेवा को प्रदान किया जाता है।

B. रोजगार के बाद और अन्य दीर्घकालिक कर्मचारी लाभ:

a) परिभाषित अंशदान योजनाएँ:

परिभाषित अंशदान योजनाएँ सभी कर्मचारियों को शामिल करने वाली कर्मचारी पेंशन योजनाएँ हैं और यह कंपनी के कर्मचारियों के निर्दिष्ट समूह के लिए सेवानिवृत्ति योजना और नई पेंशन योजनाओं से संबंधित हैं। परिभाषित अंशदान योजनाओं में कंपनी के अंशदान को लाभ-हानि विवरण में मान्यता दी जाती है और उस वर्ष में कटौती की जाती है, जिसमें कर्मचारी ने सेवा प्रदान की है।

कर्मचारी पेंशन योजना के लिए अंशदान भविष्य निधि एवं अन्य विविध प्रावधान अधिनियम, 1952 के अंतर्गत संबंधित भविष्य निधि प्राधिकरण को भेजा जाता है और नई पेंशन योजना के लिए अंशदान निर्दिष्ट उपस्थिति केंद्र पर इसे सुनिश्चित किया जाता है। अंशदान के अतिरिक्त कंपनी की कोई और देनदारी नहीं है।

कंपनी की सेवानिवृत्ति योजना, कर्मचारी के विकल्प पर, भारतीय जीवन बीमा निगम (एलआईसी) और नई पेंशन योजना (एनपीएस) के माध्यम से संचालित की जाती है। मासिक वेतन पर निर्दिष्ट दरों पर गणना किए गए अंशदान निर्दिष्ट तिथियों पर एलआईसी/एनपीएस को भेज दिए जाते हैं। ऊपर निर्धारित अंशदान के अतिरिक्त कंपनी की कोई अन्य देनदारी इसमें शामिल नहीं है।

b) परिभाषित लाभ योजनाएँ:

i) अंशदान (ग्रेच्युटी):

कंपनी कर्मचारियों के लिए ग्रेच्युटी योजना संचालित करती है तथा ग्रेच्युटी

vi. Dividends from subsidiaries / associates / joint ventures are recognised in the Statement of Profit and Loss in separate financial statements when the parent company's right to receive the dividend is established.

12. Employee Benefits:

A. Short term employee benefits:

All employee benefits payable wholly within twelve months after the end of the period in which the employees render the related service are classified as short-term employee benefits and are charged off in the year in which the related service is rendered.

B. Post employment and other long term employee benefits:

a) Defined Contribution plans:

Defined contribution plans are Employees' Pension Schemes covering all employees and Superannuation Scheme and new pension scheme for specified group of employees of the Company. The Company's contribution to defined contribution plans are recognized in the Statement of Profit and Loss and charged off in the year in which the employee has rendered service.

The contribution towards Employees' Pension Scheme is remitted to the Provident Fund authority concerned under the Provident Fund and Other Miscellaneous Provisions Act, 1952 and contribution towards New Pension Scheme is made to designated point of presence. The Company has no further liability beyond the contribution.

The Superannuation Scheme of the Company is administered through Life Insurance Corporation of India (LIC) & New Pension Scheme (NPS) at the option of the employee. The contribution calculated at the specified rates on the monthly salary is remitted to LIC/NPS on the specified dates. The Company has no further liability beyond the contribution determined as above.

b) Defined Benefit Plans:

i) Gratuity:

The company operates a gratuity scheme for employees

दायित्व को पूरा करने के लिए भारतीय जीवन बीमा निगम (एलआईसी) में योगदान देती है।

ii) भविष्य निधि :

कंपनी अपने द्वारा संचालित एक ट्रस्ट को भविष्य निधि के लिए निर्दिष्ट मासिक रूप में अंशदान करती है। ट्रस्ट द्वारा सदस्यों को प्रतिवर्ष देय ब्याज के बारे में सरकार को सूचित किया जाता है। कंपनी का यह दायित्व है कि वह ट्रस्ट के निवेश पर प्रतिफल और अधिसूचित ब्याज के बीच, यदि कोई कमी हो, तो उसकी पूर्ति करे।

iii) सेवानिवृत्ति पश्चात चिकित्सा योजना:

कंपनी पूर्व कर्मचारियों के लिए एक सेवानिवृत्तित्तर चिकित्सा योजना संचालित करती है और जिसके लाभ भी परिभाषित हैं। पीआरएमएस के लिए देयता का निर्धारण बीमांकन से प्राप्त मूल्यांकन रिपोर्ट के आधार पर बीमांकिक रूप से किया जाता है।

iv) पुनर्वास भत्ते:

पुनर्वास भत्ते कर्मचारियों और सेवानिवृत्त कर्मचारियों के आश्रितों के लिए गृह-नगर में बसने से संबंधित हैं।

c) अन्य दीर्घकालिक कर्मचारी लाभ:

अर्जित अवकाश और बीमारी अवकाश/अर्ध वेतन अवकाश के अधिकार तब मान्य होते हैं, जब वे कर्मचारियों को प्राप्त होते हैं। वार्षिक अवकाश का लाभ उठाया जा सकता है या अधिकतम अवकाश संचय की सीमा के अधीन इसका नकदीकरण किया जा सकता है, जबकि बीमारी अवकाश/अर्ध वेतन अवकाश का लाभ केवल सेवा के दौरान ही लिया जा सकता है, जिसका नकदीकरण नहीं किया जा सकता । हालाँकि, पात्रता के अधीन संपूर्ण संचित अर्जित अवकाश, बीमारी अवकाश/अर्ध वेतन अवकाश, सेवा छोड़ते समय आदि का नकदीकरण किया जा सकता है।

कंपनी जहां भी अनिवार्य हो, प्रति वर्ष बीमांकिक मूल्यांकन के आधार पर रोजगार के बाद तथा अन्य दीर्घकालिक लाभों के लिए देयता का निर्धारण करती है।

and contributes to Life Insurance Corporation of India (LIC) towards meeting the gratuity obligation.

ii) Provident Fund:

The Company makes specified monthly contributions towards provident fund to a trust administered by the Company. The interest payable by the trust to the members every year is being notified by the Government. The Company has an obligation to make good the shortfall, if any, between the return on investments of the trust and the notified interest.

iii) Post Retirement Medical Scheme:

The Company operates a Post Retirement Medical Scheme covering the past employees and the benefits are defined. The liability for the PRMS is determined actuarially on the basis of valuation report from actuary.

iv) Resettlement Allowances:

Resettlement Allowances are for settlement at hometown for employees and dependents to the superannuating employees.

c) Other Long-term Employee Benefits:

Entitlements to earned leave and sick leave/half pay leave are recognized when they accrue to employees. While annual leave can be either availed or encashed subject to restriction on the maximum number of accumulation of leaves, sick leave/half pay leave can only be availed and can not be encashed during service. However, the entire accumulated earned leave, sick / half pay leave subject to eligibility, can be encashed while leaving service.

The Company determines the liability for the Post employment and other long term benefits every year on actuarial valuation wherever mandated.

लाभ योजनाओं के संबंध में बीमांकिक लाभ/ हानि को अन्य व्यापक आय में लिया जाता है।

13. रॉयल्टी:

उत्पादन के आधार पर खनिजों पर रॉयल्टी को लाभ-हानि विवरण में दर्शाया जाता है। हालाँकि, कारखाने से भेजे गए माल के आधार पर इसका भुगतान किया जाता है, जिसमें खनिजों की हानि/कमी/सीमित खपत भी शामिल है। अंतिम स्टॉक पर रॉयल्टी घरेलू बिक्री/शुद्ध वसूली योग्य मूल्य के आधार पर, उस प्रचलित दर पर प्रदान की जाती है, जिस पर संबंधित उत्पाद के संबंध में रॉयल्टी देय है।

14. अनुसंधान और विकास:

अचल परिसंपत्तियों के अधिग्रहण पर व्यय के अलावा अनुसंधान एवं विकास (आर एंड डी) पर होने वाले व्यय को लाभ-हानि विवरण में शामिल किया जाता है। अनुसंधान एवं विकास-उत्पादन को तैयार माल के मूल्य में तभी शामिल किया जाता है, जब उत्पादों को व्यापार/स्टोर्स-में-स्टॉक में स्थानांतरित कर दिया जाता है।

15. प्रावधान, आकस्मिक देयताएं और आकस्मिक परिसंपत्तियां:

a. प्रावधानों को केवल तभी मान्यता दी जाती है जब अतीत की घटना के परिणामस्वरूप वर्तमान में कोई कानूनी या रचनात्मक दायित्व हो और यह संभावना हो कि दायित्व के निपटान के लिए आर्थिक लाभ वाले संसाधनों के बहिर्वाह की आवश्यकता होगी तथा जब दायित्व की राशि का विश्वसनीय अनुमान लगाया जा सके।

रिपोर्टिंग अवधि के अंत में वर्तमान दायित्व के निपटान हेतु आवश्यक व्यय के प्रबंधन के सर्वोत्तम अनुमान के वर्तमान मूल्य पर प्रावधानों की माप की जाती है। यदि धन के समय मूल्य का प्रभाव भौतिक है, तो प्रावधान को कर-पूर्व दर पर वर्तमान मूल्य में मापा जाता है। छूट दर के समापन के कारण प्रावधान में परिवर्तन को ब्याज व्यय के रूप में मान्यता दी जाती है।

b. के संबंध में:

i. कोई भी संभावित दायित्व जो अतीत की घटनाओं से उत्पन्न होता है और जिसके अस्तित्व की पुष्टि केवल एक या अधिक अनिश्चित भविष्य की घटनाओं के घटित होने या न होने से होगी, जो पूरी तरह से कंपनी के नियंत्रण में नहीं हो सकती हैं; या

ii. कोई भी वर्तमान दायित्व जो अतीत की घटनाओं से उत्पन्न होता है क्योंकि:

a) यह संभव नहीं है कि दायित्व को निपटाने के लिए आर्थिक लाभ वाले

Actuarial gain/loss in respect of benefit plans are taken to Other Comprehensive Income.

13. Royalty:

Royalty on the minerals is charged to the Statement of Profit and Loss on the basis of production. However, payment is made on the basis of dispatches from the factory including losses/shortages of minerals/captive consumption. Royalty on closing stock is provided on the basis of domestic sale/ net realizable value at the prevailing rate at which royalty is payable in respect of the relevant product.

14. Research and Development:

Expenses on Research and Development (R&D) other than expenditure on acquiring fixed assets are charged to the Statement of Profit and Loss. R&D production is included in value of finished goods only when the products are transferred to Stock-in-trade/stores.

15. Provisions, Contingent Liabilities and Contingent Assets:

a. Provisions are recognized only when it has a present legal or constructive obligation as a result of past event and it is probable that an outflow of resources embodying economic benefits will be required to settle the obligation and when a reliable estimate of the amount of the obligation can be made.

Provisions are measured at the present value of management's best estimate of the expenditure required to settle the present obligation at the end of the reporting period. If the effect of time value of money is material, provision is measured in present value in a pre-tax rate. The change in the provision due to unwinding of discount rate is recognised as interest expense.

b. In the event of:

i. any possible obligation that arises from past events and the existence of which will be confirmed only by the occurrence or non occurrence of one or more uncertain future events not wholly within the control of the Company; or

ii. any present obligation that arises from past events because:

a) it is not probable that an outflow of resources embodying economic benefits

संसाधनों के बहिर्वाह की आवश्यकता होगी;

या

b) इसमें दायित्व की राशि का विश्वसनीय अनुमान नहीं लगाया जा सकता है।

किसी प्रावधान को मान्यता नहीं दी गई है, लेकिन ऐसे दायित्वों को नोट में आकस्मिक देयताओं के रूप में प्रकट किया गया है।

c. आकस्मिक परिसंपत्तियों को मान्यता नहीं दी जाती है, लेकिन वित्तीय विवरणों में उनका खुलासा किया जाता है, जहां आर्थिक लाभ का आगमन संभावित होता है, वहाँ रिपोर्टिंग अवधि के अंत में आकस्मिक परिसंपत्तियों का संक्षिप्त विवरण प्रकट किया जाता है और जहां व्यावहारिक होता है, वहाँ उनके वित्तीय प्रभाव का अनुमान भी प्रकट किया जाता है।

16. पिछले वर्षों की आय और व्यय की बुकिंग में त्रुटि का सुधार।

a. त्रुटियों या चूक के परिणामस्वरूप चालू वर्ष में उत्पन्न होने वाली पिछली अवधियों से संबंधित सामग्री व्यय / आय, INDAS 1 - वित्तीय विवरणों की प्रस्तुति में मार्गदर्शन के अनुसार तुलनात्मक पिछले वर्ष के पुनर्कथन में सम्मिलित होते हैं।

b. उपरोक्त में शामिल न किए गए किसी भी गैर-भौतिक व्यय को उस संबंधित व्यय शीर्ष के अंतर्गत शामिल किया जाता है, जिससे वह संबंधित है।

17. वर्तमान कर और आस्थगित कर के लिए प्रावधान:

a) आयकर अधिनियम, 1961 के प्रावधानों को ध्यान में रखते हुए वर्तमान कर का प्रावधान किया जाता है।

b) आस्थगित आयकर, परिसंपत्तियों और देनदारियों के कर आधारों तथा वित्तीय विवरणों में उनकी वहन राशियों के बीच उत्पन्न होने वाले अस्थायी अंतरों पर, देयता पद्धति का उपयोग करते हुए, पूर्ण रूप से प्रदान किए जाते हैं। आस्थगित आयकर का निर्धारण उन कर दरों (और कानूनों) का उपयोग करके किया जाता है, जिन्हें रिपोर्टिंग अवधि के अंत तक अधिनियमित किया जा चुका है या पर्याप्त रूप से अधिनियमित किया जा चुका है, तथा जिनके लागू होने की संभावना तब होती है, जब संबंधित आस्थगित आयकर परिसंपत्ति की प्राप्ति हो जाती है, या आस्थगित आयकर देयता का निपटान हो जाता है।

c) आस्थगित कर परिसंपत्तियों को सभी कटौती योग्य अस्थायी अंतरों और अप्रयुक्त कर हानियों के रूप में तभी मान्यता दी जाती है, जब यह संभावना हो कि भविष्य में कर योग्य राशि उन अस्थायी अंतरों और हानियों का उपयोग करने के लिए उपलब्ध होगी।

will be required to settle the obligation;

or

b) a reliable estimate of the amount of obligation cannot be made.

No provision is recognized, but such obligations are disclosed in the notes as Contingent Liabilities.

c. Contingent assets are not recognized but are disclosed in the financial statements, where an inflow of economic benefits is probable, a brief description of the nature of the contingent assets is being disclosed at the end of the reporting period and where practicable, an estimate of their financial effect.

16. Rectification of Error in booking of Income & Expenses of earlier years.

a. Material Expenditure / Income relating to prior periods arising in current year as a result of errors or omissions results in restatement of the comparative previous year in accordance with the Guidance in INDAS 1 – Presentation of Financial Statements

b. Any non-material expenditure not covered by the above are included under the respective expense head to which it pertains to.

17. Provision for Current tax and Deferred Tax:

a) Provision for current tax is made after taking into consideration the provisions of the Income-tax Act, 1961.

b) Deferred income tax is provided in full, using the liability method, on temporary differences arising between the tax bases of assets and liabilities and their carrying amounts in the financial statements. Deferred income tax is determined using tax rates (and laws) that have been enacted or substantially enacted by the end of the reporting period and are expected to apply when the related deferred income tax asset is realized, or the deferred income tax liability is settled.

c) Deferred tax assets are recognized for all deductible temporary differences and unused tax losses only if it is probable that future taxable amounts will be available to utilize those temporary differences and losses.

d) चालू और विलंबित कर को लाभ या हानि में दिखाया जाता है, सिवाय उन मदों के जो अन्य व्यापक आय या प्रत्यक्ष इक्विटी में दिखाए गए हों। ऐसे मामलों में, कर को क्रमशः अन्य व्यापक आय या प्रत्यक्ष इक्विटी के रूप में दिखाया जाता है।

18. नकद और नकद के समकक्ष:

सभी वित्तीय उपकरण, जिनकी मूल परिपक्वता अवधि खरीद की तारीख से तीन महीने या उससे कम है, और वे वित्तीय उपकरण भी जो बिना किसी महत्वपूर्ण हानि के आसानी से नकदी में परिवर्तित हो सकते हैं, उन्हें 'नकद समकक्ष' के रूप में माना जाता है। वे वित्तीय उपकरण जो किसी भी उद्देश्य के लिए प्रतिभूतियों के रूप में या ग्रहणाधिकार के तहत गिरवी रखे जाते हैं, उन्हें 'नकद के समकक्ष' नहीं माना जाता है।

19. कॉर्पोरेट सामाजिक उत्तरदायित्व (सीएसआर) से संबंधित व्यय

कंपनी की सीएसआर नीति के अनुसरण में, पिछले तीन वित्तीय वर्षों के दौरान कंपनी द्वारा अर्जित औसत शुद्ध लाभ का कम से कम दो प्रतिशत इस संबंध में निर्धारित गतिविधियों पर वर्ष के दौरान खर्च किया जाता है।

20. पर्यावरण उत्तरदायित्व (सीईआर) के संबंध में व्यय:

कॉर्पोरेट पर्यावरण उत्तरदायित्व (सीईआर) से संबंधित व्यय वह राशि है, जो किसी भी नई परियोजना की स्थापना के आसपास के क्षेत्र के सामाजिक एवं आर्थिक विकास पर एक निश्चित अवधि में खर्च किए जाते है। यह दायित्व नई परियोजनाओं के लिए सरकार द्वारा दिए गए पर्यावरणीय मंज़ूरी प्रमाणपत्र में उल्लिखित शर्तों से उत्पन्न होते हैं और आमतौर पर परियोजना लागत के प्रतिशत के रूप में परिभाषित किए जाते हैं।

21. लाभांश वितरण

कंपनी के इक्विटी धारकों को लाभांश वितरण को कंपनी के वार्षिक खातों में उस वर्ष देयता के रूप में मान्यता दी जाती है, जिसमें कंपनी के इक्विटी धारकों द्वारा लाभांश को मंजूरी दी जाती है।

22. उचित मूल्य मापन

कंपनी प्रत्येक तुलन पत्र तिथि पर अमौलिक जैसे वित्तीय साधनों का उचित मूल्य पर मापन करती है। उचित मूल्य, वह मूल्य है, जो मापन तिथि पर बाज़ार सहभागियों के बीच एक व्यवस्थित लेनदेन में किसी परिसंपत्ति को बेचने या देयता हस्तांतरण के लिए भुगतान योग्य होती है। उचित मूल्य मापन इस धारणा पर आधारित है कि परिसंपत्ति को बेचने या देयता हस्तांतरण का लेनदेन निम्न में से किसी एक से संबंधित हो:

- परिसंपत्ति या देनदारी के लिए मुख्य बाजार में, या

d) Current and deferred tax is recognized in profit or loss, except to the extent that it relates to items recognized in other comprehensive income or directly in equity. In this case, the tax is also recognized in other comprehensive income or directly in equity, respectively.

18. Cash and cash equivalents:

All financial instruments, which have original maturities of three months or less from the date of purchase and also financial instruments which are readily convertible into cash without significant loss are considered 'cash equivalents'. Those financial instruments pledged as securities or under lien for any purpose, are not considered cash equivalents.

19. Expenses in respect of Corporate Social Responsibility (CSR)

In pursuance to the CSR policy of the Company, at least two percent of the average net profits of the Company made during the three immediately preceding financial years is spent during the year towards the activities identified in this regard.

20. Expenses in respect of Corporate Environment Responsibility (CER):

The Expenses in respect of Corporate Environment Responsibility (CER) is the amount to be spent on Social & Economic Development of the surrounding area where any new project is set-up over a period. Such obligation arises out of the condition mentioned in the Environmental Clearance certificate given by the Government for new projects and are generally defined as a percentage of the project cost.

21. Dividend distribution

Dividend distribution to the Company's equity holders is recognized as a liability in the Company's annual accounts in the year in which the dividends are approved by the Company's equity holders.

22. Fair value measurement

The Company measures financial instruments, such as, derivatives at fair value at each balance sheet date. Fair value is the price that would be received to sell an asset or paid to transfer a liability in an orderly transaction between market participants at the measurement date. The fair value measurement is based on the presumption that the transaction to sell the asset or transfer the liability takes place either:

- In the principal market for the asset or liability, or

- यदि कोई मुख्य बाजार नहीं है, तो परिसंपत्ति या देनदारी के लिए सबसे फायदेमंद बाजार में।

मुख्य या सर्वाधिक लाभप्रद बाजार कंपनी के लिए सुलभ होने चाहिए।

किसी परिसंपत्ति या देयता का उचित मूल्य उन मान्यताओं के आधार पर मापा जाता है, जिनका उपयोग बाजार प्रतिभागी परिसंपत्ति या देयता का मूल्य निर्धारण करते समय तथा यह मानते हुए किया जाता है कि बाजार प्रतिभागी अपने आर्थिक व सर्वोत्तम हित में कार्य करते हैं।

23. वित्तीय उपकरण

वित्तीय परिसंपत्ति और वित्तीय देनदारियाँ;

प्रारंभिक मान्यता और मापन

सभी वित्तीय परिसंपत्तियों और देनदारियों को प्रारंभ में उचित मूल्य पर मान्यता दी जाती है, सिवाय व्यापार प्राप्य के, जिन्हें प्रारंभ में लेनदेन मूल्य पर मान्यता दी जाती है।

लाभ या हानि के माध्यम से उचित मूल्य पर दर्ज न की गई वित्तीय परिसंपत्तियों के मामले में, वित्तीय परिसंपत्ति के अधिग्रहण से जुड़ी लेन-देन लागतों को अधिग्रहण लागत के रूप में माना जाता है। वित्तीय परिसंपत्तियों की खरीद या बिक्री, जिसके लिए बाज़ार (नियमित तरीके से व्यापार) में विनियमन या परंपरा द्वारा निर्धारित समय-सीमा के भीतर परिसंपत्तियों की डिलीवरी की आवश्यकता होती है, वहाँ उसे व्यापार तिथि के अनुसार मान्यता दी जाती है, अर्थात, वह तिथि जिस दिन कंपनी परिसंपत्ति की खरीद या बिक्री के लिए प्रतिबद्ध होती है।

बाद के मापन

बाद के मापन के उद्देश्य में, वित्तीय परिसंपत्तियों को चार श्रेणियों में वर्गीकृत किया जाता है:

- ऋण उपकरण पर परिशोधित लागत।
- अन्य व्यापक आय (FVTOCI) के माध्यम से उचित मूल्य पर ऋण उपकरण।
- लाभ या हानि (FVTPL) के माध्यम से उचित मूल्य पर ऋण उपकरण, डेरिवेटिव और इक्विटी उपकरण।
- अन्य व्यापक आय (FVTOCI) के माध्यम से उचित मूल्य पर मापे गए इक्विटी उपकरण।

वित्तीय देनदारियों को बाद में प्रभावी ब्याज पद्धति का उपयोग करके परिशोधित लागत पर वहन किया जाता है, सिवाय किसी व्यावसायिक संयोजन में मान्यता प्राप्त आकस्मिक प्रतिफल के, जिसे बाद में लाभ और हानि के माध्यम से उचित मूल्य पर मापा जाता है। तुलन पत्र की तारीख से एक वर्ष के भीतर परिपक्व होने वाले व्यापार और अन्य देय राशियों के लिए, इन इंस्ट्रूमेंट की अल्प परिपक्वता के कारण वहन राशियाँ उचित मूल्य के लगभग बराबर होती हैं।

- In the absence of a principal market, in the most advantageous market for the asset or liability.

The principal or the most advantageous market must be accessible by the Company.

The fair value of an asset or a liability is measured using the assumptions that market participants would use when pricing the asset or liability, assuming that market participants act in their economic best interest.

23. Financial instruments

Financial assets & financial liabilities

Initial recognition and measurement

All financial assets and liabilities are recognised initially at fair value other than Trade Receivables which are initially recognized at transaction value.

In the case of financial assets not recorded at fair value through profit or loss, transaction costs that are attributable to the acquisition of the financial asset is treated as cost of acquisition. Purchases or sales of financial assets that require delivery of assets within a time frame established by regulation or convention in the market place (regular way trades) are recognised on the trade date, i.e., the date that the Company commits to purchase or sell the asset.

Subsequent measurement

For the purpose of subsequent measurement, financial assets are classified in four categories:

- Debt instruments at amortised cost.
- Debt instruments at fair value through other comprehensive income (FVTOCI).
- Debt instruments, derivatives and equity instruments at fair value through profit or loss (FVTPL).
- Equity instruments measured at fair value through other comprehensive income (FVTOCI).

Financial liabilities are subsequently carried at amortized cost using the effective interest method, except for contingent consideration recognized in a business combination which is subsequently measured at fair value through profit and loss. For trade and other payables maturing within one year from the Balance Sheet date, the carrying amounts approximate fair value due to the short maturity of these instruments.

वित्तीय परिसंपत्तियों की हानि

कंपनी अपनी परिशोधित लागत पर रखी गई परिसंपत्तियों से जुड़ी अपेक्षित ऋण हानियों का आकलन भविष्यदर्शी आधार पर करती है। लागू की गई हानि पद्धति इस बात पर निर्भर करती है कि ऋण जोखिम में उल्लेखनीय वृद्धि हुई है या नहीं। नोट 7 में विस्तार से बताया गया है कि संस्था यह कैसे निर्धारित करती है कि ऋण जोखिम में उल्लेखनीय वृद्धि हुई है या नहीं। केवल व्यापारिक प्राप्य राशियों के लिए, कंपनी भारतीय लेखा मानक 109 वित्तीय इंस्ट्रूमेंट द्वारा अनुमत सरलीकृत दृष्टिकोण अपनाती है, जिसके अनुसार अपेक्षित आजीवन हानियों को प्राप्य राशियों की प्रारंभिक पहचान से मान्यता प्राप्त होना आवश्यक है।

वित्तीय इंस्ट्रूमेंट की मान्यता रद्द करना

किसी वित्तीय परिसंपत्ति की मान्यता तभी रद्द होती है जब:

- कंपनी ने वित्तीय परिसंपत्ति से नकदी प्रवाह को प्राप्त करने के अधिकार को किसी अन्य को हस्तांतरित कर दिया है, या
- कंपनी वित्तीय परिसंपत्ति से नकदी प्रवाह को प्राप्त करने के अपने कानूनी अधिकार को बनाए रखती है, इसके साथ ही कंपनी एक या अधिक प्राप्तकर्ताओं को नकदी प्रवाह का भुगतान करने का कानूनी दायित्व भी वहन करती है।

जहाँ इकाई ने किसी परिसंपत्ति का हस्तांतरण किया है, वहाँ कंपनी यह मूल्यांकन करती है कि क्या उसने वित्तीय परिसंपत्ति के स्वामित्व के सभी जोखिमों और पुरस्कारों को मूलतः हस्तांतरित कर दिया है। ऐसे मामलों में, वित्तीय परिसंपत्ति की मान्यता रद्द कर दी जाती है। जहाँ इकाई ने वित्तीय परिसंपत्ति के स्वामित्व के सभी जोखिमों और पुरस्कारों को मूलतः हस्तांतरित नहीं किया है, वहाँ वित्तीय परिसंपत्ति की मान्यता रद्द नहीं की जाती है।

यदि कंपनी ने वित्तीय परिसंपत्ति पर नियंत्रण बरकरार नहीं रखा है, जहाँ इकाई ने न तो वित्तीय परिसंपत्ति हस्तांतरित की है और न ही वित्तीय परिसंपत्ति के स्वामित्व के सभी जोखिमों और लाभों को मूलतः बनाए रखा है, वहाँ वित्तीय परिसंपत्ति की मान्यता रद्द कर दी जाती है। जहाँ कंपनी वित्तीय परिसंपत्ति पर नियंत्रण को बनाए रखती है, वहाँ परिसंपत्ति की मान्यता वित्तीय परिसंपत्ति में निरंतर भागीदारी की सीमा तक जारी रहती है।

जब अनुबंध में उल्लिखित दायित्व पूर्ण हो जाता है, या रद्द हो जाता है, या समाप्त हो जाता है, तो वित्तीय दायित्व (या वित्तीय दायित्व का कोई हिस्सा) कंपनी के तुलन पत्र से हटा दिए जाते हैं।

24. उधार/ऋण की लागत:

योग्य परिसंपत्तियों के अधिग्रहण/निर्माण से जुड़ी उधारी/ऋण लागत को ऐसी परिसंपत्तियों की लागत के एक भाग के रूप में पूंजीकृत किया जाता है। योग्य परिसंपत्ति वह होती है, जिसे अपने इच्छित उपयोग के लिए तैयार होने में पर्याप्त समय लगता है। अन्य सभी ऋण लागतों को राजस्व में शामिल किया जाता है।

Impairment of financial assets

The Company assesses on a forward looking basis the expected credit losses associated with its assets carried at amortised cost. The impairment methodology applied depends on whether there has been a significant increase in credit risk. Note 7 details how the entity determines whether there has been a significant increase in credit risk. For trade receivables only, the Company applies the simplified approach permitted by Ind AS 109 Financial Instruments, which requires expected lifetime losses to be recognised from initial recognition of the receivables.

De-recognition of financial instruments

A financial asset is de-recognised only when:

- The Company has transferred the rights to receive cash flows from the financial asset, or
- Retains the contractual rights to receive the cash flows of the financial asset, but assumes a contractual obligation to pay the cash flows to one or more recipients.

Where the entity has transferred an asset, the Company evaluates whether it has transferred substantially all risks and rewards of ownership of the financial asset. In such cases, the financial asset is de-recognised. Where the entity has not transferred substantially all risks and rewards of ownership of the financial asset, the financial asset is not de- recognised.

Where the entity has neither transferred a financial asset nor retains substantially all risks and rewards of ownership of the financial asset, the financial asset is de-recognised if the Company has not retained control of the financial asset. Where the Company retains control of the financial asset, the asset is continued to be recognised to the extent of continuing involvement in the financial asset.

A financial liability (or a part of a financial liability) is de-recognized from the Company's Balance Sheet when the obligation specified in the contract is discharged or cancelled or expires.

24. Borrowing costs:

Borrowing costs that are attributable to the acquisition/ construction of qualifying assets are capitalized as part of the cost of such assets. A qualifying asset is one that takes substantial period of time to get ready for its intended use. All other borrowing costs are charged to revenue.

25. नौकरी अनुबंध लेनदेन:

"लागत सहित लाभ" के आधार पर किए गए नौकरी विवरण के मामले में, अनुबंध की शर्तों के अनुसार अनुबंध संबंधी दायित्व के पूरा होने पर लागत की प्रतिपूर्ति और लाभ के हिस्से को उचित दर और/या मूल्य पर मान्यता प्रदान किया जाता है।

26. सरकारी परियोजनाएँ:

कंपनी भारत सरकार की ओर से परियोजनाएँ चलाती है, जिसके लिए उसे परियोजना से नकदी प्रवाह प्राप्त होता है। भारत सरकार की ओर से कंपनी द्वारा शुरू की गई विभिन्न परियोजनाओं से संबंधित प्राप्तियों और भुगतानों को अलग से दर्ज किया जाता है और शुद्ध शेष राशि का कंपनी के वित्तीय विवरणों में उचित रूप से इसका खुलासा किया जाता है।

27. पट्टा (लीज):

(I) पट्टेदार के रूप में कंपनी:

ऐसे अनुबंध जो कंपनी को किसी परिसंपत्ति के उपयोग का अधिकार देते हैं, उनका लेखांकन भारतीय लेखा मानक 116 के प्रावधानों के अनुसार किया जाता है, बशर्ते कि निर्दिष्ट मान्यता मानदंड पूरे हों। अल्पकालिक पट्टों और कम मूल्य की परिसंपत्तियों के पट्टों से संबंधित पट्टा भुगतान, पट्टा अवधि के दौरान प्रत्यक्ष आधार पर या अन्य व्यवस्थित आधार पर, जैसा भी लागू हो, व्यय के रूप में वसूल किए जाते हैं।

'उपयोग के अधिकार' का मूल्य आरंभ तिथि पर महत्वपूर्ण मूल्य वाली परिसंपत्तियों के लिए बकाया पट्टा भुगतानों के वर्तमान मूल्य पर पूंजीकृत किया जाता है। पट्टे के लिए देयता को बकाया पट्टा के भुगतानों के वर्तमान मूल्य के बराबर राशि के रूप में सृजित किया जाता है। प्रत्येक पट्टा भुगतान (यदि लागू हो) को सृजित देयता और वित्तीय लागत के बीच आवंटित किया जाता है।

परिसंपत्तियों के उपयोग के अधिकार का मूल्यह्रास, परिसंपत्ति के उपयोगी कार्यकाल और पट्टे की अवधि में से जो भी कम हो, उसके आधार पर प्रत्यक्ष रूप में किए जाते है। पट्टे के भुगतान को औसत बाजार ब्याज दर का उपयोग करके छूट दी जाती है।

(II) पट्टादाता के रूप में कंपनी:

वित्तीय पट्टे के मामले में, पट्टेदार से देय राशि को कंपनी के पट्टों में शुद्ध निवेश के रूप में प्राप्य के रूप में दर्ज किया जाता है। प्रत्येक पट्टा भुगतान प्राप्य और वित्तीय आय के बीच आवंटित किया जाता है।

परिचालन पट्टा आय को पट्टा अवधि के दौरान प्रत्यक्ष आधार पर मान्यता दी जाती है, सिवाय इसके कि जब वृद्धि सामान्य मुद्रास्फीति के कारण हो या अन्यथा जो भी उचित हो।

25. Job Contract transactions:

In case of Job work undertaken on "cost plus profit" basis, reimbursement of cost and the element of profit are recognized at the appropriate rate and /or value as the case may be on completion of the contractual obligation as per the terms of the contract.

26. Government projects:

The Company undertakes projects on behalf of the Government of India for which it receives cash flows towards the project. Receipts and payments in relation to various projects undertaken by the Company on behalf of Government of India (GoI) are captured separately and the net balance is disclosed in the financial Statements of the Company appropriately.

27. Lease :

(I) Company as Lessee:

Contracts which give the company right to use an Asset, are accounted in line with provisions of IND AS 116, if recognition criteria as specified are met. Lease payments associated with Short term leases and leases in respect of low value assets are charged off as expenses on straight line basis over lease term or other systematic basis as applicable.

Value of 'right of use' is capitalized at the present value of outstanding lease payments for assets of significant value at the commencement date. Liability for lease is created for an amount equivalent to the present value of outstanding lease payments. Each lease payment (if applicable) is allocated between the liability created and finance cost.

Right of use of Assets are depreciated over shorter of asset's useful life and the lease term on straight line basis. The lease payments are discounted using average market rate of interest.

(II) Company as Lessor:

In case of Finance Lease, amount due from lessee are recorded as receivables as company's net investment in the leases. Each lease payment is allocated between receivable & finance income.

Operating Lease income are recognized over lease term over straight line basis except when the escalations are due to general inflation or otherwise justified.

31 मार्च 2025 को समाप्त वर्ष के लिए समेकित वित्तीय विवरणों का हिस्सा बनने वाले नोट्स

Notes forming part of Consolidated financial statements for the year ended 31st March 2025

नोट 2: संपत्ति, संयंत्र एवं उपकरण

Note 2: Property, plant and equipment

(₹ लाख में / ₹ in lakhs)

क्र. सं. Sl. No.	विवरण Particulars	लागत पर सकल ब्लॉक / Gross block at cost				मूल्यह्रास / Depreciation				निवल ब्लॉक / Net block	
		1 अप्रैल 2024 / As on 1st April 2024	वृद्धि / Addition	कटौती / Deduction	31 मार्च 2025 को / As at 31st March 2025	1 अप्रैल 2024 तक / Up to 1st April 2024	वर्ष के दौरान प्रावधान किया गया / Provided during the year	कटौतियां / Deductions	31 मार्च 2025 तक / Up to 31st March 2025	31 मार्च 2025 को / As at 31st March 2025	31 मार्च 2024 को / As at 31st March 2024
1	भूमि / Land										
A	पट्टे वाली भूमि / Lease hold land										
	क. a. खनन के लिए रखी गई / Held for mining	61.11	-	-	61.11	61.11	-	-	61.11	0.00	0.00
	ख. b. अन्य / Others	842.96	-	-	842.96	93.27	28.04	-	121.31	721.65	749.70
B	पूर्ण स्वामित्व वाली भूमि / Free hold land										
	क. a. खनन के लिए रखी गई / Held for mining	8,736.56	-	85.20	8,651.36	4,060.35	330.53	70.23	4,320.65	4,330.70	4,676.20
	ख. b. अन्य / Others	1,096.21	7.08	-	1,103.29	-	-	-	-	1,103.29	1,096.21
2	पुल, पुलिया, बंडर्स / Bridges,Culverts,bunders	880.80	-	-	880.80	146.41	33.70	-	180.11	700.69	734.38
3	सड़कें / Roads	1,708.29	131.31	-	1,839.60	1,154.99	179.97	-	1,334.96	504.64	553.32
4	इमारतें / Building	15,928.68	3,610.61	18.69	19,520.60	8,166.29	548.40	11.82	8,702.87	10,817.73	7,762.40
5	संयंत्र एवं उपकरण / Plant & Equipments	50,009.95	13,493.58	133.44	63,370.09	37,615.70	3,508.78	94.28	41,030.20	22,339.88	12,394.25
6	फर्नीचर एवं जुडनार / Furniture & fixtures	907.92	494.01	2.85	1,399.08	678.67	116.01	2.88	791.80	607.29	229.26
7	मोटर वाहन / Motor vehicles	236.95	14.70	19.98	231.67	193.67	9.56	19.99	183.24	48.43	43.27
8	रेलवे साइडिंग / Railway siding	436.15	-	-	436.15	436.15	-	-	436.15	0.00	0.00
9	कार्यालय उपकरण / Office equipment	796.07	44.10	4.56	835.61	619.69	56.10	3.86	671.93	163.69	176.38
10	कंप्यूटर और डाटा प्रोसेसिंग इकाईयां / Computers & data processing units	1,022.85	125.27	10.46	1,137.66	811.92	91.43	9.62	893.73	243.93	210.93

(₹ लाख में / ₹ in lakhs)

क्र. सं. Sl. No.	विवरण Particulars	लागत पर सकल ब्लॉक / Gross block at cost				मूल्यह्रास / Depreciation				निवल ब्लॉक / Net block	
		1 अप्रैल 2024 / As on 1st April 2024	वृद्धि / Addition	कटौती / Deduction	31 मार्च 2025 को / As at 31st March 2025	1 अप्रैल 2024 तक / Up to 1st April 2024	वर्ष के दौरान प्रावधान किया गया / Provided during the year	कटौतियां / Deductions	31 मार्च 2025 तक / Up to 31st March 2025	31 मार्च 2025 को / As at 31st March 2025	31 मार्च 2024 को / As at 31st March 2024
11	प्रयोगशाला, औषधालय और अनुसंधान एवं विकास उपकरण Laboratory, Dispensary and R&D Equipments	1,966.65	123.86	0.04	2,090.47	1,366.58	90.21	0.04	1,456.75	633.72	600.09
12	विद्युत प्रतिष्ठान और उपकरण Electrical installations and equipments	7,660.48	1,988.08	(24.00)	9,672.56	4,681.18	727.75	14.72	5,394.21	4,278.35	2,979.31
	कुल योग / GRAND TOTAL	**92,291.63**	**20,032.60**	**251.22**	**112,073.01**	**60,085.99**	**5,720.47**	**227.45**	**65,579.02**	**46,493.99**	**32,205.67**

(₹ लाख में / ₹ in lakhs)

क्र. सं. Sl. No.	विवरण Particulars	लागत पर सकल ब्लॉक / Gross block at cost				मूल्यह्रास / Depreciation				निवल ब्लॉक / Net block	
		1 अप्रैल 2023 As on 1st April 2023	वृद्धि Addition	कटौती Deduction	31 मार्च 2024 को As at 31st March 2024	1 अप्रैल 2023 तक Up to 1st April 2023	वर्ष के दौरान प्रावधान किया गया Provided during the year	कटौतियां Deductions	31 मार्च 2024 तक Up to 31st March 2024	31 मार्च 2024 को As at 31st March 2024	31 मार्च 2023 को As at 31st March 2023
1	भूमि / Land										
A	पट्टे वाली भूमि / Lease hold land										
	क. खनन के लिए रखी गई a. Held for mining	61.11	-	-	61.11	61.11	-	-	61.11	0.00	0.00
	ख. अन्य b. Others	842.96	-	-	842.96	65.22	28.04	-	93.27	749.69	777.74
B	पूर्ण स्वामित्व वाली भूमि Free hold land										
	क. खनन के लिए रखी गई a. Held for mining	8,986.25	-	249.70	8,736.56	4,074.72	225.40	239.77	4,060.35	4,676.21	4,911.53
	ख. अन्य b. Others	1,096.21	-	-	1,096.21	-	-	-	-	1,096.22	1,096.21
2	पुल, पुलिया, बंडर्स / Bridges, Culverts, bunders	880.80	-	-	880.80	112.72	33.69	-	146.41	734.38	768.07
3	सड़कें / Roads	1,567.83	150.12	9.66	1,708.29	991.41	173.23	9.66	1,154.99	553.36	576.42
4	इमारतें / Building	14,532.03	1,477.61	80.96	15,928.68	7,665.10	581.60	80.41	8,166.29	7,762.38	6,866.94
5	संयंत्र एवं उपकरण / Plant & Equipments	45,667.46	5,649.83	1,307.35	50,009.95	36,809.23	2,094.82	1,288.34	37,615.70	12,394.23	8,858.24
6	फर्नीचर एवं जुडनार / Furniture & fixtures	910.28	21.52	23.87	907.92	650.13	51.47	22.94	678.67	229.28	260.15

(₹ लाख में / ₹ in lakhs)

क्र. सं. Sl. No.	विवरण Particulars	लागत पर सकल ब्लॉक / Gross block at cost				मूल्यह्रास / Depreciation				निवल ब्लॉक / Net block	
		1 अप्रैल 2023 As on 1st April 2023	वृद्धि Addition	कटौती Deduction	31 मार्च 2024 को As at 31st March 2024	1 अप्रैल 2023 तक Up to 1st April 2023	वर्ष के दौरान प्रावधान किया गया Provided during the year	कटौतियां Deductions	31 मार्च 2024 तक Up to 31st March 2024	31 मार्च 2024 को As at 31st March 2024	31 मार्च 2023 को As at 31st March 2023
7	मोटर वाहन / Motor vehicles	295.45	14.45	72.95	236.95	259.30	7.33	72.95	193.67	43.29	36.15
8	रेलवे साइडिंग / Railway siding	436.15	-	-	436.15	436.15	-	-	436.15	0.00	0.00
9	कार्यालय उपकरण / Office equipment	798.59	42.87	45.39	796.07	607.84	55.81	43.96	619.69	176.08	190.75
10	कंप्यूटर और डाटा प्रोसेसिंग इकाईयां / Computers & data processing units	895.33	176.79	49.28	1,022.85	771.39	88.56	48.03	811.92	211.19	123.94
11	प्रयोगशाला, औषधालय और अनुसंधान एवं विकास उपकरण / Laboratory, Dispensary and R&D Equipments	2,026.53	133.02	192.90	1,966.65	1,473.79	85.50	192.72	1,366.58	600.06	552.75
12	विद्युत प्रतिष्ठान और उपकरण / Electrical installations and equipments	6,674.48	1,158.82	172.82	7,660.48	4,271.00	581.89	171.72	4,681.18	2,979.30	2,403.48
	कुल योग / GRAND TOTAL	**85,671.45**	**8,825.04**	**2,204.87**	**92,291.63**	**58,249.10**	**4,007.34**	**2,170.49**	**60,085.99**	**32,205.67**	**27,422.35**

नोट 3: उपयोग का अधिकार परिसंपत्तिया
Note 3: Right-to-use assets

(₹ लाख में / ₹ in lakhs)

क्र. सं. / Sl. No.	विवरण Particulars	लागत पर सकल ब्लॉक / Gross block at cost				मूल्यह्रास / Depreciation				निवल ब्लॉक / Net block	
		1 अप्रैल 2024 As on 1st April 2024	वृद्धि Addition	कटौती Deduction	31 मार्च 2025 को As at 31st March 2025	1 अप्रैल 2024 तक Up to 1st April 2024	वर्ष के दौरान प्रावधान किया गया Provided during the year	कटौतियां Deductions	31 मार्च 2025 तक Up to 31st March 2025	31 मार्च 2025 को As at 31st March 2025	31 मार्च 2024 को As at 31st March 2024
1	उपयोग का अधिकार - भूमि / Right-of-use: Land	0.68	-	-	0.68	0.06	0.01	-	0.07	0.61	0.62
2	उपयोग का अधिकार: इमारत / Right-of-use: Building	1,196.77	-	1,196.77	-	972.52	224.25	1,196.77	-	-	224.25
3	उपयोग का अधिकार - मोटर वाहन / Right-of-use: Motor Vehicles	107.39	-	47.21	60.18	33.24	16.66	26.27	23.63	36.55	74.15
	कुल योग / GRAND TOTAL	**1,304.84**	**0.00**	**1,243.98**	**60.86**	**1,005.82**	**240.92**	**1,223.04**	**23.70**	**37.16**	**299.02**

(₹ लाख में / ₹ in lakhs)

क्र. सं. / Sl. No.	विवरण Particulars	लागत पर सकल ब्लॉक / Gross block at cost				मूल्यह्रास / Depreciation				निवल ब्लॉक / Net block	
		1 अप्रैल 2023 / As on 1st April 2023	वृद्धि / Addition	कटौती / Deduction	31 मार्च 2024 को / As at 31st March 2024	1 अप्रैल 2023 तक / Up to 1st April 2023	वर्ष के दौरान प्रावधान किया गया / Provided during the year	कटौतियां / Deductions	31 मार्च 2024 तक / Up to 31st March 2024	31 मार्च 2024 को / As at 31st March 2024	31 मार्च 2023 को / As at 31st March 2023
1	उपयोग का अधिकार - भूमि / Right-of-use: Land	0.68	-	-	0.68	0.05	0.01	-	0.06	0.62	0.63
2	उपयोग का अधिकार: इमारत / Right-of-use: Building	1,196.77	-	-	1,196.77	748.27	224.25	-	972.52	224.25	448.50
3	उपयोग का अधिकार - मोटर वाहन / Right-of-use: Motor Vehicles	40.51	97.73	30.85	107.39	34.49	29.60	30.85	33.24	74.15	6.02
	कुल योग / GRAND TOTAL	**1,237.96**	**97.73**	**30.85**	**1,304.84**	**782.80**	**253.86**	**30.85**	**1,005.82**	**299.02**	**455.15**

नोट्स:

अचल परिसंपत्तियों के शीर्षक प्रलेख कंपनी के नाम पर नहीं हैं

Notes:

Title Deeds of Immovable Properties not held in the name of the company

तुलन पत्र में मदों से संबंधित पंक्ति / Relevant line items in the Balance sheet	संपत्ति के मद का विवरण / Description of item of property	सकल वहन मूल्य (₹ लाख में) Gross carrying value (₹ in lakhs)	के नाम पर किए गए टाइटल डीड / Title deeds held in the name of	क्या टाइटल डीड धारक प्रमोटर, निदेशक या प्रमोटर/निदेशक से संबंधित या प्रमोटर/निदेशक का कर्मचारी है Whether title deed holder is promoter, director, or relative of promoter/ director or employee of promoter/ director	संपत्ति किस तारीख से धारित है / Property held since which date	कंपनी के नाम पर न होने का कारण (यदि तर्क हो तो इंगित करें) Reasons for not being held in the name of the company (also indicate if in dispute)
पीपीई PPE	पूर्ण स्वामित्व वाली भूमि-अन्य (ऑसकॉम में लगभग 62.450 एकड़) Free Hold Land-Others (Approx 62.450 acres at OSCOM)	7.68	तडेपल्ली वेंकट कृष्णय, तडेपल्ली सूर्य प्रसाद और तडेपल्ली रविशंकर Tadepalli Venkat Krishnaya, Tadepalli Surya Prasad & Tadepalli Ravisankar	जी नहीं No	2/2/1976	राज्य राजस्व विभाग द्वारा गलती से यह जमीन व्यक्तियों के नाम पर दर्ज कर दी गई थी। इस मामले को कोर्ट में चुनौती दी गई और कोर्ट ने आईआरईएल के पक्ष में फैसला दिया। शीर्षक नियमितता का मामला अभी भी छत्रपुर के तहसीलदार के पास लंबित है। Wrongly recorded in the name of individuals by state revenue Department. This was challenged in the court of law and decreed in the favour of IREL. Title regularisation is pending with Tahsildar, Chatrapur

तुलन पत्र में मदों से संबंधित पंक्ति / Relevant line items in the Balance sheet	संपत्ति के मद का विवरण / Description of item of property	सकल वहन मूल्य (₹ लाख में) Gross carrying value (₹ in lakhs)	के नाम पर किए गए टाइटल डीड / Title deeds held in the name of	क्या टाइटल डीड धारक प्रमोटर, निदेशक या प्रमोटर/निदेशक से संबंधित या प्रमोटर/निदेशक का कर्मचारी है Whether title deed holder is promoter, director, or relative of promoter/ director or employee of promoter/ director	संपत्ति किस तारीख से धारित है / Property held since which date	कंपनी के नाम पर न होने का कारण (यदि तर्क हो तो इंगित करें) Reasons for not being held in the name of the company (also indicate if in dispute)
पीपीई PPE	पट्टे वाली भूमि-खनन के लिए रखी गई (ऑसकॉम में 244.436 एकड़) Leasehold Land-held for mining (244.436 Acres at OSCOM)	61.11	ओडिशा सरकार Govt.of Odisha	जी नहीं No	21/1/1993	यह भूमि राज्य सरकार की है जिसे कंपनी को आवंटित किया गया था। ऐसे आवंटन मामलों में, ज़मीन का अधिकारी ओडिशा सरकार के नाम पर ही रहता है। हालांकि, राज्य सरकार ने इस आवंटन आदेश को निरस्त कर दिया है, क्योंकि यह प्रक्रिया शुरू से ही अवैध थी। This patch of land is State Govt.land alienated in favour of the company. In such alienation cases title remains in the name of Govt.of Odisha. However this alienation order has been quashed by State Government citing the process as void ab-initio.
पीपीई PPE	इमारतें (मुंबई में) Buildings (At Mumbai)	53.43	मेसर्स पोड्डर मिल्स M/s Poddar Mills	जी नहीं No	31/3/1985	भवन की बिक्री के लिए समझौता कंपनी और डेवलपर "पारुल एंटरप्राइजेस" के बीच हुआ था। भूमि से संबंधित हस्तांतरण विलेख कार्य के पूरा होने के बाद पोद्दार मिल्स द्वारा इस भूमि का निष्पादन किया जाना था। बिक्री समझौता पंजीकृत है और हस्तांतरण विलेख के निष्पादन की प्रक्रिया जारी है। Agreement for sale for the building was between the Company and the developer "Parul Enterprise". The conveyance deed with respect to the land was to be executed by Poddar Mills after development is over. Agreement of sale is registered and execution of conveyance deed is under process.

नोट्स :

1. पट्टे वाली भूमि:

a) उड़ीसा सैंड्स कॉम्प्लेक्स (ऑसकॉम) साइट पर 21.832 एकड़ (पिछले वर्ष 21.832 एकड़) जमीन को छोड़ दिया गया, जिस पर कंपनी ने अधिग्रहण कर लिया है, लेकिन मुआवजा राशि तय नहीं की गई है और पट्टे के हस्तांतरण के लिए औपचारिकताएं पूरी नहीं की गई हैं।

b) इसस में ओडिशा में 244.436 एकड़ (पिछले वर्ष 244.436 एकड़) जमीन शामिल है, जिसे कंपनी ने ओडिशा सरकार से दूसरे चरण के तहत लीज पर लिया था। 475.436 एकड़ जमीन 30-12-1992 के आदेश से तत्कालीन तहसीलदार द्वारा कंपनी के नाम पर ₹ 118.86 लाख के प्रीमियम पर हस्तांतरित की गई थी। राजस्व अधिकारियों ने 12-04-2002 को देखा था कि इस भूमि का हस्तांतरण अनियमित और शून्य अबितो था और तहसीलदार के पहले के आदेश को रद्द कर दिया था। 475.436 एकड़ भूमि में से, 231 एकड़ खनन भूमि को ओडिशा सरकार ने कलेक्टर के आदेश दिनांक 22-04-2002 को ले लिया था। कंपनी ने ओडिशा सरकार से उक्त राशि (₹ 118.86 लाख) की वापसी मांगी है वैकल्पिक रूप से खनन उद्देश्य के लिए समकक्ष भूमि आवंटित करने के लिए कहा है ।

2. पूर्ण स्वामित्व वाली भूमि

a) इसमें केरल सरकार से आलवे में भूमि मुफ्त मिली हुई लगभग 24.26 एकड़ भूमि का ₹ 1/- (पिछले वर्ष ₹ 1/-) शामिल है।

b) केरल के चवरा में 18.25 एकड़ (पिछले साल 20.49 एकड़) भूमि शामिल है, जो कि जमींदारों को मुफ्त में दी जाएगी, जिनसे कुछ औपचारिकताओं को पूरा करने पर भूमि अधिग्रहण की गई है।

c) कंपनी ने चवरा में भूमि अधिग्रहण के समय खनन के लिए अधिग्रहित भूमि की खरीद लागत और संबद्ध खर्चों को पूंजीकृत किया था और जिसमें खनन के बाद भूमि की वापसी के समय, सकल ब्लॉक से अधिग्रहण की गई लागत के आधार पर भूमि का भारित औसत मूल्य घटाया गया है।

d) इसमें कन्याकुमारी जिले के मणवालकुरिच्चि गांव में स्थित 75.37 सेंट (पिछले वर्ष लगभग 75.37 सेंट) भूमि तमिलनाडु सरकार ने दि. 11.08.2006 को 30 साल की अवधि के लिए ₹ 1000 प्रति वर्ष के मामूली पट्टे के किराए पर बस स्टैंड के निर्माण के लिए लीज पर दी हुई जमीन शामिल है।

e) इसमें एनके ब्लॉक VI अलाप्पडू क्षेत्र और एनके ब्लॉक II करिथुरा क्षेत्र में कुल मिलाकर 112 सेंट (पिछले वर्ष 112 सेंटीमीटर) भूमि शामिल है जिस पर कुछ व्यक्तियों द्वारा अतिक्रमण किया गया, कंपनी ने इस तरह के अतिक्रमण को हटाने के लिए कानूनी कार्रवाई का सहारा लिया है।

Notes:

1. Leasehold Land

a) Excludes 21.832 acres (previous year 21.832 acres) of land at Orissa Sands Complex (OSCOM) site, possession of which has been taken over by the Company, but the compensation amount is not decided and formalities for transfer of lease hold land rights have not been completed.

b) Includes 244.436 acres (previous year 244.436 acres) of land in Odisha acquired by the Company from the Government of Odisha on lease under second phase. The 475.436 acres of land was transferred at a premium of ₹118.86 lakhs by the then Tahsildar to the Company's name by an order dated 30-12-1992. The Revenue authorities had since on 12-04-2002 observed that the transfer of this land was irregular & void ab-initio and have quashed the earlier order of Tahsildar. Out of 475.436 acres of land, 231 acres of mined out land had been taken over by the Government of Odisha vide collector order dated 22-04-2002. The Company has sought refund of aforesaid amount ₹118.86 lakhs from the Govt. of Odisha or alternatively to allot equivalent land for mining purpose.

2. Freehold Land

a) Includes ₹ 1/- (previuos year ₹ 1/-) towards approx. 24.26 acres land received free of cost from the Government of Kerala at Alwaye.

b) Includes 18.25 acres (previous year 20.49 acres) of land at Chavara in Kerala agreed to be given free of cost to the landlords from whom land is acquired on completion of certain formalities.

c) The company had capitalised purchase cost of land and associated expenses of land acquired for mining at the time of acquisition of land at Chavara and at the time of return of land after mining, the weighted average value of land based on cost of acquisition from Gross block is deducted.

d) Includes Approx. 75.37 cents (previous year approx. 75.37 cents) of land situated at Manavalakurichi Village in Kanyakumari District given on lease to the Govt. of Tamil Nadu for a period of 30 years from the date of deed i.e. 11.08.2006 for the construction of bus stand on a nominal lease rent of ₹ 1000 p.a.

e) Includes Approx. 112 cents (previous year 112 cents) of land in aggregate situated at NK Block VI Alappadu area & NK Block II Karithura area encroached by some persons, the Company has taken legal recourse to clear such encroachment.

f) इसमें रेअर अर्थ प्रभाग - अलुवा यूनिट की लगभग 0.81 सेंट (पिछले वर्ष 0.81 सेंट) जमीन सम्मिलित है, जिसका शीर्षक पता करने योग्य नहीं है। हालांकि, कंपनी का नाम केरल सरकार के भू-राजस्व रिकॉर्ड में दर्ज है।

g) इसके संबंध में इसमें कन्याकुमारी जिले के मणवालकुरिच्चि गांव में लगभग 0.08 एकड़ (पिछले वर्ष लगभग 0.08 एकड़) भूमि शामिल है, जो टीएनईबी को 01.01.2020 से 30 वर्ष की अवधि के लिए ₹ 18000 प्रति वर्ष के मामूली पट्टा किराए पर तमिलनाडु सरकार को पट्टे पर दी गई है।

h) इसमें चवरा यूनिट द्वारा अधिग्रहित भूमि के लिए बढ़े हुए मुआवजे के रूप में विशेष तहसीलदार (एलए), केएमएमएल, चवरा के निर्देशानुसार जमा किए गए ₹ 30.36 लाख (पिछले वर्ष ₹ 30.36 लाख) शामिल हैं।

3. इमारतें

a) विभिन्न सहकारी आवास समितियों में ₹ 0.02 लाख (पिछले वर्ष ₹ 0.02 लाख) के शेयर शामिल हैं। कंपनी द्वारा रखे गए शेयरों में से प्रत्येक ₹ 50 की लागत पर 35 शेयर्स हैं।

b) इसमें ₹ 5/- (पिछला वर्ष ₹ 5/-) एमके और ऑसकॉम में मोनाज़ाइट गोदाम / खाइयों के लिए रखी गई राशि शामिल है, जिसकी लागत भारत सरकार से प्राप्त धनराशि ₹ 73.76 लाख (पिछले वर्ष 73.76 लाख) से पूरी हुई है।

c) रेअर अर्थ प्रभाग में ₹ 1/- (पिछला वर्ष ₹ 1/-) थोरियम साइलो की ओर रखी गई राशि शामिल है, जिसकी लागत भारत सरकार से प्राप्त धनराशि ₹ 122.33 लाख (पिछले वर्ष ₹ 122.33 लाख) से प्राप्त हुई है।

d) इसमें भवन की लागत ₹ 162.06 लाख (पिछले वर्ष ₹ 162.06 लाख), थ्रस्ट परियोजना का मूल्य और ₹ 7/- (पिछला वर्ष ₹ 7/-) मूल्य शामिल है, क्योंकि संपूर्ण लागत भारत सरकार से प्राप्त धन से पूरी की गई है।

e) ओडिशा सरकार द्वारा प्रदान की गई पट्टे की भूमि पर निर्मित 21.36 लाख (पिछले वर्ष ₹ 21.36 लाख) की राशि वाले भुवनेश्वर समन्वय केंद्र की लागत शामिल है।

f) ऑसकॉम हाउसिंग कॉलोनी की लागत में ₹ 346.63 लाख (पिछले वर्ष ₹ 346.63 लाख) की आंशिक रूप से लीजधारक भूमि पर निर्माण शामिल है।

g) इसमें कंपनी के पंजीकृत कार्यालय भवन के सुधार की लागत ₹ 26.07 लाख (पिछले वर्ष ₹ 26.07 लाख), संचित मूल्यह्रास ₹ 26.07 लाख (पिछले वर्ष ₹ 26.07 लाख) शामिल है, जो कि भारत सरकार के डीएई के तहत एक पीएसयू मेसर्स ईसीआईएल से पट्टे पर लिया गया है, जिसके लिए पट्टा अवधि 31/03/2025 तक वैध है।

f) Includes Approx. 0.81 Cents (previous year 0.81 Cents) of land at RED - Aluva unit for which title is not traceable. However, name of the Company is recorded in land revenue record of Govt. of Kerala.

g) Includes Approx. 0.08 acre (previous year approx. 0.08 acre) of land situated at Manavalakurichi Village in Kanyakumari District given on lease to Govt. of Tamil Nadu for a period of 30 years w.e.f. 01.01.2020 for TNEB on a nominal lease rent of ₹ 18000 p.a.

h) Includes ₹ 30.36 lakhs (previous year ₹ 30.36 lakhs) deposited as directed by the special Tahasildar (LA), KMML, Chavara towards enhanced compensation for the land acquired by Chavara Unit.

3. Buildings

a) Includes shares of ₹ 0.02 lakhs (previous year ₹ 0.02 lakhs) in various Co-Operative Housing Societies. Number of the shares held by the Company are 35 at a cost of ₹ 50 each.

b) Includes ₹ 5/- (Previous year ₹ 5/-) being amount retained towards Monazite godown / trenches at MK and OSCOM, the cost of which is met out of funds received from Government of India ₹ 73.76 lakhs (Previous year ₹ 73.76 lakhs).

c) Includes ₹ 1/- (Previous year ₹ 1/-) being amount retained towards thorium silo at R.E.Division, the cost of which is met out of funds received from the Government of India ₹ 122.33 lakhs (Previous year ₹ 122.33 lakhs).

d) Includes building costing ₹ 162.06 lakhs (Previous year ₹ 162.06 lakhs) being value of THRUST project and valued at ₹ 7/- (Previous year ₹ 7/-) as the entire cost is met out of funds received from the Government of India.

e) Includes cost of Bhubaneshwar co-ordination centre amounting to ₹ 21.36 lakhs (previous year ₹ 21.36 lakhs) constructed on leasehold land provided by Government of Odisha

f) Includes cost of OSCOM housing colony amounting to ₹ 346.63 lakhs (previous year ₹ 346.63 lakhs) constructed partly on leasehold land.

g) Includes cost of improvement of the Registered Office building of the Company amounting to ₹ 26.07 lakhs (previous year ₹ 26.07 lakhs), accumulated depreciation amounting to ₹ 26.07 lakhs (previous year ₹ 26.07 lakhs) which is taken on lease from M/s ECIL, a PSU under DAE, Govt. of India for which lease period is valid uptol 31/03/2025.

4. सडकें

इसमें ₹ 1/- (पिछले वर्ष ₹ 1/-) की लागत वाली थ्रस्ट परियोजना के मूल्य के रूप में ₹ 2.98 लाख (पिछला वर्ष ₹ 2.98 लाख) की लागत वाली सड़कों को शामिल किया गया है क्योंकि पूरी लागत भारत सरकार से प्राप्त धनराशि से मिली है।

5. संयंत्र और उपकरण

a) इसमें परियोजना के मूल्य के रूप में ₹ 743.92 लाख (पिछले वर्ष ₹ 743.92 लाख) की लागत वाली संयंत्र और उपकरण शामिल हैं और इसकी कीमत ₹ 126/- (पिछला वर्ष ₹ 126/-) है क्योंकि पूरी लागत सरकार से प्राप्त धनराशि से मिली है ।

b) इसमें ऑसकॉम में ₹ 172.36 लाख (पिछले वर्ष ₹ 172.36 लाख) की लागत और ₹ 6/- (पिछले वर्ष ₹ 6/-) मूल्य के संयंत्र और उपकरण शामिल हैं क्योंकि पूरी लागत भारत सरकार से प्राप्त धन से पूरी की जाती है।

6. फर्नीचर एवं जुडनार

इसमें आर.ई.प्रभाग और एमके में फर्नीचर की लागत ₹ 25.72 लाख (पिछले वर्ष ₹ 25.72 लाख) शामिल है और ₹ 32/- (पिछले वर्ष ₹ 32/-) के मूल्य के रूप में भारत सरकार से प्राप्त धन से पूरी लागत के रूप में प्राप्त किया गया है।

7. मोटर वाहन

इसमें ऑसकॉम एवं कॉर्पोरेट कार्यालय में ₹ 92.42 लाख (पिछले वर्ष ₹ 92.42 लाख) की लागत वाली मोटर वाहन शामिल है और इसका मूल्य ₹ 3 /- (पिछले वर्ष ₹ 3/-) है क्योंकि पूरी लागत भारत सरकार से प्राप्त धन से पूरी की गई है।

8. कार्यालय उपकरण

इसमे ऑसकॉम में ₹ 20.36 लाख (पिछले वर्ष ₹ 20.36 लाख) की लागत वाले एयर कंडीशनिंग और कार्यालय उपकरण शामिल हैं और इसका मूल्य ₹ 2/- (पिछले वर्ष ₹ 2/-) है क्योंकि पूरी लागत भारत सरकार से प्राप्त धन से पूरी की जाती है।

9. कंप्यूटर और डाटा प्रोसेसिंग

इसमें आर. ई. प्रभाग, ऑसकॉम, और एमके में ₹ 1.46 लाख (पिछले वर्ष ₹ 1.46 लाख) की लागत वाले कंप्यूटर शामिल हैं, जिनका मूल्यांकन ₹ 5/-(पिछले वर्ष ₹ 5/-) है, जबकि इसकी संपूर्ण लागत भारत सरकार से प्राप्त धन से पुरी की गई है ।

10. प्रयोगशाला, औषधालय और अनुसंधान एवं विकास उपकरण

इसमें आर.ई. प्रभाग एवं ऑसकॉम में स्थापित ₹494.89 लाख (पिछले वर्ष ₹430.7 लाख) की लागत वाले प्रयोगशाला उपकरण शामिल हैं और इसका मूल्य ₹122 (पिछले वर्ष ₹121) है क्योंकि पूरी लागत भारत सरकार से प्राप्त धनराशि से पूरी की गई है।

11. विद्युत प्रतिष्ठान और उपकरण

थ्रस्ट परियोजना के अंतर्गत विद्युत स्थापना और उपकरणों की लागत ₹ 37.73 लाख (पिछले वर्ष ₹ 37.73 लाख) है, जिसका महत्त्व ₹ 10/- (पिछले वर्ष ₹ 10/-) के आसपास है, क्योंकि इसकी संपूर्ण लागत भारत सरकार से प्राप्त धनराशि से पूरी की जाती है।

4. Roads

Includes roads costing ₹ 2.98 lakh (Previous year ₹ 2.98 lakh) being the value of THRUST project valued at ₹ 1/- (Previous year ₹ 1/-) as the entire cost is met out of funds received from Government of India.

5. Plant and Equipment

a) Includes Plant and Equipment costing ₹ 743.92 lakhs (Previous year ₹ 743.92 lakhs) being value of the THRUST Project and valued at ₹ 126/- (Previous year ₹ 126/-) as the entire cost is met out of funds received from the Government of India.

b) Includes Plant and Equipment costing ₹ 172.36 lakhs (Previous year ₹ 172.36 lakhs) at OSCOM and valued at ₹ 6/- (Previous year ₹ 6) as the entire cost is met out of funds received from the Government of India.

6. Furniture and Fixtures

Includes furniture & other equipments costing ₹ 25.72 lakhs (Previous year ₹ 25.72 lakhs) at R.E. Division & MK and valued at ₹ 32/- (Previous year ₹ 32/-) as the entire cost is met out of funds received from the Government of India.

7. Motor Vehicles

Includes Motor Vehicles costing ₹ 92.42 lakhs (Previous year ₹ 92.42 lakhs) at OSCOM & Corporate office and valued at ₹ 3/- (Previous year ₹ 3/-) as the entire cost is met out of funds received from the Government of India.

8. Office Equipments

Includes Air Conditioning & Office equipments costing ₹ 20.36 lakhs (Previous year ₹ 20.36 lakhs) at OSCOM and valued at ₹ 2/- (Previous year ₹ 2/-) as the entire cost is met out of funds received from the Government of India.

9. Computers and data Processing

Includes computers costing ₹ 1.46 lakhs (Previous year ₹ 1.46 lakhs) at R.E.Division, OSCOM, and valued at ₹ 5/- (Previous year ₹ 5/-) as the entire cost is met out of funds received from the Government of India.

10. Laboratory, Dispensary and R&D Equipments

Includes laboratory equipment costing ₹ 494.89 lakhs (Previous year ₹ 430.7 lakhs) installed in R.E. Division & OSCOM and valued at ₹ 122 (Previous year ₹ 121) as the entire cost is met out of funds received from the Government of India.

11. Electrical Installation & Equipments

Includes Electrical Installation and Equipments costing ₹ 37.73 lakhs (Previous year ₹ 37.73 lakhs) being value of the THRUST Project and valued at ₹ 10/- (Previous year ₹ 10/-) as the entire cost is met out of funds received from the Government of India.

नोट 4: प्रगति में पूंजीगत कार्य
Note 4: Capital work-in-progress

(a) प्रगति में पूंजीगत कार्य के विवरण
Capital work-in-progress Movement

(₹ लाख में / ₹ in lakhs)

वर्ष / Year	प्रारंभिक शेष / Opening balance	वर्ष के दौरान वृद्धि / Addition during the year	वर्ष के दौरान पूंजीकृत / Capitalised during the year	समापन शेष / Closing balance
2024-25	20,549.73	11,978.31	20,032.60	12,495.44
2023-24	16,288.51	13,086.26	8,825.04	20,549.73

(b) 31 मार्च 2025 को पूंजीगत कार्य-प्रगति में कार्य-प्रभावन की अनुसूची
Capital work-in-progress aging schedule as at 31st March 2025

(₹ लाख में / ₹ in lakhs)

पूंजीगत कार्य प्रगति पर (सीडब्ल्यूआईपी) CWIP	अवधि के लिए सीडब्ल्यूआईपी में राशि / Amount in CWIP for a period of				कुल / Total
	1 वर्ष से कम / Less than 1 year	1-2 वर्ष / 1-2 years	2-3 वर्ष / 2-3 years	3 वर्ष से अधिक / More than 3 years	
प्रगति पर परियोजनाएं Projects in Progress	52.65	36.67	-	20.68	110.00
परियोजनाएं अस्थायी रूप से निलंबित Projects temporarily suspended	-	-	-	-	-
आधुनिकीकरण एवं सुधार Modernization and Improvement	6,902.41	1,394.96	278.14	3,014.63	11,590.14
पूंजीगत वस्तुएं संस्थापन में लंबित/ पारगमन में Capital items pending installation / in transit	795.30	-	-	-	795.30
कुल / Total	**7,750.36**	**1,431.63**	**278.14**	**3,035.31**	**12,495.44**

(c) 31 मार्च 2024 को पूंजीगत कार्य-प्रगति में कार्य-प्रभावन की अनुसूची
Capital work-in-progress aging schedule as at 31st March 2024

(₹ लाख में / ₹ in lakhs)

पूंजीगत कार्य प्रगति पर (सीडब्ल्यूआईपी) / CWIP	अवधि के लिए सीडब्ल्यूआईपी में राशि / Amount in CWIP for a period of				कुल / Total
	1 वर्ष से कम / Less than 1 year	1-2 वर्ष / 1-2 years	2-3 वर्ष / 2-3 years	3 वर्ष से अधिक / More than 3 years	
प्रगति पर परियोजनाएं / Projects in Progress	1,302.62	2,128.96	5,727.40	2,590.47	11,749.45
परियोजनाएं अस्थायी रूप से निलंबित / Projects temporarily suspended	-	-	-	-	-
आधुनिकीकरण एवं सुधार / Modernization and Improvement	4,328.81	278.15	3,007.71	28.99	7,643.66
पूंजीगत वस्तुएं संस्थापन में लंबित/ पारगमन में / Capital items pending installation / in transit	1,156.62	-	-	-	1,156.62
कुल / Total	**6,788.05**	**2,407.11**	**8,735.11**	**2,619.46**	**20,549.73**

(d) 31 मार्च 2025 को पूंजीगत कार्य-प्रगति में समापन की अनुसूची
Capital work-in-progress completion schedule as at 31st March 2025

(₹ लाख में / ₹ in lakhs)

पूंजीगत कार्य प्रगति पर (सीडब्ल्यूआईपी) CWIP	में समाप्त किया जाना है / To be completed in				कुल / Total
	1 वर्ष से कम / Less than 1 year	1-2 वर्ष / 1-2 years	2-3 वर्ष / 2-3 years	3 वर्ष से अधिक / More than 3 years	
प्रगति पर परियोजनाएं / Projects in Progress	110.00	-	-	-	110.00
परियोजनाएं अस्थायी रूप से निलंबित / Projects temporarily suspended	-	-	-	-	-
आधुनिकीकरण एवं सुधार / Modernization and Improvement	11,590.14	-	-	-	11,590.14
पूंजीगत वस्तुएं संस्थापन में लंबित/ पारगमन में / Capital items pending installation / in transit	795.30	-	-	-	795.30
कुल / Total	**12,495.44**	**-**	**-**	**-**	**12,495.44**

(e) 31 मार्च 2024 को पूंजीगत कार्य-प्रगति में समापन की अनुसूची
Capital work-in-progress completion schedule as at 31st March 2024

(₹ लाख में / ₹ in lakhs)

पूंजीगत कार्य प्रगति पर (सीडब्ल्यूआईपी) / CWIP	में समाप्त किया जाना है / To be completed in				कुल / Total
	1 वर्ष से कम / Less than 1 year	1-2 वर्ष / 1-2 years	2-3 वर्ष / 2-3 years	3 वर्ष से अधिक / More than 3 years	
प्रगति पर परियोजनाएं / Projects in Progress	11,749.45	-	-	-	11,749.45
परियोजनाएं अस्थायी रूप से निलंबित / Projects temporarily suspended	-	-	-	-	-
आधुनिकीकरण एवं सुधार / Modernization and Improvement	7,643.66	-	-	-	7,643.66
पूंजीगत वस्तुएं संस्थापन में लंबित/ पारगमन में / Capital items pending installation / in transit	1,156.62	-	-	-	1,156.62
कुल / Total	**20,549.73**	**-**	**-**	**-**	**20,549.73**

ऊपर बताए गए चल रहे पूंजीगत कार्यों के अलावा, भारत सरकार द्वारा वित्त पोषित और उनके खाते में डेबिट किए गए निम्नलिखित परियोजनाओं पर इस वर्ष खर्च की गई राशि नीचे दी गई है:

In addition to Capital Work in progess detailed above, the amount incurred during the year for the following projects, which are funded by Government of India and debited to their account are as below:

(₹ लाख में / ₹ in lakhs)

परियोजनाएँ / Projects	वर्ष 2024-25 के लिए / for the year 2024-25	वर्ष 2023-24 के लिए / for the year 2023-24
रेअर अर्थ्स एंड टाइटेनियम थीम पार्क (आरईटीटीपी) / Rare Earth and Titanium Theme Park (RETTP)	2,003.21	2,421.56
दुर्लभ मृदा स्थायी चुंबक (आरईपीएम) / Rare Earth Permanent Magnet (REPM)	2,203.33	4,508.71
कुल / Total	**4,206.54**	**6,930.27**

नोट 5: अमूर्त परिसंपत्तियां

Note 5: Intangible assets

(₹ लाख में / ₹ in lakhs)

क्र. सं. Sl. No.	विवरण Particulars	लागत पर सकल ब्लॉक / Gross block at cost				मूल्यह्रास / Depreciation				निवल ब्लॉक / Net block	
		1 अप्रैल 2024 As on 1st April 2024	वृद्धि Addition	कटौती Deduction	31 मार्च 2025 को As at 31st March 2025	1 अप्रैल 2024 तक Up to 1st April 2024	वर्ष के दौरान प्रावधान किया गया Provided during the year	कटौतियां Deductions	31 मार्च 2025 तक Up to 31st March 2025	31 मार्च 2025 तक As at 31st March 2025	31 मार्च 2024 को As at 31st March 2024
1	खनन अधिकार Mining Rights	4,202.29	81.39	-	4,283.68	396.46	327.02	-	723.48	3,560.20	3,805.84
2	कंप्यूटर सॉफ्टवेयर Computer software	40.76	3.07	-	43.83	40.76	0.17	-	40.93	2.90	-
	कुल योग / GRAND TOTAL	**4,243.05**	**84.46**	**-**	**4,327.51**	**437.22**	**327.19**	**-**	**764.41**	**3,563.10**	**3,805.84**

(₹ लाख में / ₹ in lakhs)

क्र. सं. Sl. No.	विवरण Particulars	लागत पर सकल ब्लॉक / Gross block at cost				मूल्यह्रास / Depreciation				निवल ब्लॉक / Net block	
		1 अप्रैल 2023 As on 1st April 2023	वृद्धि Addition	कटौती Deduction	31 मार्च 2024 को As at 31st March 2024	1 अप्रैल 2023 तक Up to 1st April 2023	वर्ष के दौरान प्रावधान किया गया Provided during the year	कटौतियां Deductions	31 मार्च 2024 तक Up to 31st March 2024	31 मार्च 2024 को As at 31st March 2024	31 मार्च 2023 को As at 31st March 2023
1	खनन अधिकार Mining Rights	2,922.68	1,279.61	-	4,202.29	306.16	90.30	-	396.46	3,805.84	2,616.53
2	कंप्यूटर सॉफ्टवेयर Computer software	40.76	-	-	40.76	39.61	1.15	-	40.76	-	1.15
	कुल योग / GRAND TOTAL	**2,963.44**	**1,279.61**	**-**	**4,243.05**	**345.77**	**91.45**	**-**	**437.22**	**3,805.84**	**2,617.68**

नोट 6
Note 6

(a) 31 मार्च 2025 को विकास काल-प्रभावन की अनुसूची के तहत अमूर्त परिसंपत्तियां
Intangible Assets under development aging schedule as at 31st March 2025

(₹ लाख में / ₹ in lakhs)

पूंजीगत कार्य प्रगति पर (सीडब्ल्यूआईपी) CWIP	अवधि के लिए सीडब्ल्यूआईपी में राशि Amount in CWIP for a period of				कुल Total
	1 वर्ष से कम Less than 1 year	1-2 वर्ष 1-2 years	2-3 वर्ष 2-3 years	3 वर्ष से अधिक More than 3 years	
प्रगति पर परियोजनाएं / Projects in Progress	-	-	-	-	-
परियोजनाएं अस्थायी रूप से निलंबित Projects temporarily suspended	-	-	-	-	-
आधुनिकीकरण एवं सुधार Modernization and Improvement	-	-	-	-	-
पूंजीगत वस्तुएं संस्थापन में लंबित / पारगमन में Capital items pending installation / in transit	-	-	-	-	-
कुल / Total	**-**	**-**	**-**	**-**	**-**

(b) 31 मार्च 2024 को विकास काल-प्रभावन की अनुसूची के तहत अमूर्त परिसंपत्तियां
Intangible Assets under development aging schedule as at 31st March 2024

(₹ लाख में / ₹ in lakhs)

पूंजीगत कार्य प्रगति पर (सीडब्ल्यूआईपी) CWIP	अवधि के लिए सीडब्ल्यूआईपी में राशि Amount in CWIP for a period of				कुल Total
	1 वर्ष से कम Less than 1 year	1-2 वर्ष 1-2 years	2-3 वर्ष 2-3 years	3 वर्ष से अधिक More than 3 years	
प्रगति पर परियोजनाएं / Projects in Progress	-	-	-	-	-
परियोजनाएं अस्थायी रूप से निलंबित Projects temporarily suspended	-	-	-	-	-
आधुनिकीकरण एवं सुधार Modernization and Improvement	81.38	-	-	-	81.38
पूंजीगत वस्तुएं संस्थापन में लंबित / पारगमन में Capital items pending installation / in transit	-	-	-	-	-
कुल / Total	**81.38**	**-**	**-**	**-**	**81.38**

(c) 31 मार्च 2025 को विकास समापन अनुसूची के तहत अमूर्त परिसंपत्तियां

Intangible Assets under development completion schedule as at 31st March 2025

(₹ लाख में / ₹ in lakhs)

पूंजीगत कार्य प्रगति पर (सीडब्ल्यूआईपी) CWIP	में समाप्त किया जाना है / To be completed in				कुल Total
	1 वर्ष से कम Less than 1 year	1-2 वर्ष 1-2 years	2-3 वर्ष 2-3 years	3 वर्ष से अधिक More than 3 years	
प्रगति पर परियोजनाएं / Projects in Progress	-	-	-	-	-
परियोजनाएं अस्थायी रूप से निलंबित Projects temporarily suspended	-	-	-	-	-
आधुनिकीकरण एवं सुधार Modernization and Improvement	-	-	-	-	-
पूंजीगत वस्तुएं संस्थापन में लंबित/ पारगमन में Capital items pending installation / in transit	-	-	-	-	-
कुल / Total	**-**	**-**	**-**	**-**	**-**

(d) 31 मार्च 2024 को विकास समापन अनुसूची के तहत अमूर्त परिसंपत्तियां

Intangible Assets under development completion schedule as at 31st March 2024

(₹ लाख में / ₹ in lakhs)

पूंजीगत कार्य प्रगति पर (सीडब्ल्यूआईपी) CWIP	में समाप्त किया जाना है / To be completed in				कुल Total
	1 वर्ष से कम Less than 1 year	1-2 वर्ष 1-2 years	2-3 वर्ष 2-3 years	3 वर्ष से अधिक More than 3 years	
प्रगति पर परियोजनाएं / Projects in Progress	-	-	-	-	-
परियोजनाएं अस्थायी रूप से निलंबित Projects temporarily suspended	-	-	-	-	-
आधुनिकीकरण एवं सुधार Modernization and Improvement	81.38	-	-	-	81.38
पूंजीगत वस्तुएं संस्थापन में लंबित/ पारगमन में Capital items pending installation / in transit	-	-	-	-	-
कुल / Total	**81.38**	**-**	**-**	**-**	**81.38**

नोट 7: गैर-वर्तमान निवेश
Note 7: Non-current Investments

वितरण Particulars	31 मार्च 2025 को As at 31st March 2025			31 मार्च 2024 को As at 31st March 2024		
	मात्रा (सं.) Quantity (No's)	अंकित मूल्य (₹) Face value (₹)	राशि (₹ लाख में) Amount (₹ in lakh)	मात्रा (सं.) Quantity (No's)	अंकित मूल्य (₹) Face value (₹)	राशि (₹ लाख में) Amount (₹ in lakh)
क) सहायक कंपनी में इक्विटी निवेश* **A) Equity Investment in Joint Venture***						
आईआरईएल टीएएमआईएन लिमिटेड (लागत पर) (गैर-उद्धृत -पूरी तरह से भुगतान किया हुआ) (अंकित मूल्य 10/- रुपये प्रति शेयर) IREL TAMIN Limited (under equity method) (Unquoted - fully paid up) (Face Value ₹ 10/- per share)	1,000,000	10	100.11	-	-	-
ख) एफवीटीपीएल पर अन्य में इक्विटी निवेश** **B) Equity investment in Others at FVTPL****						
गैर-उद्धृत पूरी तरह से भुगतान किए गए **Unquoted fully paid up**						
(i) आईआरई कर्मचारी कंज्यूमर को-ऑपरेटिव स्टोर लिमिटेड, एलूर IRE Employees' Consumers' Co-operative Stores Ltd., Eloor	833	100	0.83	833	100	0.83
(ii) आईआरई कर्मचारी कंज्यूमर को-ऑपरेटिव स्टोर लिमिटेड, मणवालकुरिच्चि IRE Employees' Consumers' Co-operative Stores Ltd., Manavalakurichi	1,094	10	0.11	1,094	10	0.11
(iii) आईआरई कर्मचारी थ्रिफ्ट एंड क्रेडिट सोसाइटी लिमिटेड, मणवालकुरिच्चि IRE Employees' Thrift and Credit Society Ltd., Manavalakurichi	212	10	0.02	212	10	0.02
(iv) आईआरई कर्मचारी कंज्यूमर को-ऑपरेटिव स्टोर लिमिटेड, चवरा IRE Employees' Consumer Co-operative stores Ltd, Chavara	3,792	10	0.38	3,792	10	0.38
कुल गैर-वर्तमान निवेश (C) **Total non-current investments (C)**	-	-	**1.34**	-	-	**1.34**
कुल गैर-वर्तमान निवेश (A+B+C) **Total non-current investments (A+B+C)**	-	-	**101.45**	-	-	**1.34**
गैर-उद्धृत निवेश की सकल राशि Aggregate amount of unquoted investments			101.45			1.34
उद्धृत निवेशों की सकल राशि एवं उसका बाजार मूल्य Aggregate amount of quoted investments and market value thereof			-			-
निवेश के मूल्य में कमी के लिए सकल प्रावधान Aggregate provision for diminution in value of investments			-			-

* संयुक्त उद्यम का विवरण / * Details of joint venture

सहायक कंपनी का नाम Name of Joint Venture	मुख्य गतिविधि Principal activity	निगमन का स्थान Place of Incorporation	कंपनी द्वारा धारित स्वामित्व हित/चयनित अधिकारों का अनुपात Proportion of ownership interest/voting rights held by the Company	
			31 मार्च 2025 को As at 31st March 2025	31 मार्च 2024 को As at 31st March 2024
आईआरईएल टीएएमआईएन लिमिटेड IREL TAMIN Limited	समुद्र तट रेत खनन Beach sand Mining	भारत India	50%	-

व्यक्तिगत रूप से महत्वपूर्ण संयुक्त उद्यमों के संबंध में वित्तीय जानकारी

Financial Information in respect of individually material Joint Ventures

(₹ लाख में / ₹ in lakhs)

विवरण Particulars	31 मार्च 2025 तक As at 31st March 2025	31 मार्च 2024 तक As at 31st March 2024
गैर-वर्तमान संपत्तियां / Non-current assets	0.68	-
वर्तमान संपत्तियां / Current asset	200.49	-
गैर-वर्तमान देनदारियां / Non-current liabilties	0	-
वर्तमान देनदारियां / Current liabilties	0.95	-
उपरोक्त परिसंपत्तियों और देनदारियों की राशि में निम्नलिखित शामिल हैं: The above amounts of assets and liabilities includes the following:		
नकद और नकद समकक्ष / Cash and cash equivalents	200.49	-
राजस्व / Revenue	3.73	-
लाभ या हानि / Profit or loss	0.23	-
वर्ष के लिए कुल व्यापक आय / Total comprehensive income for the year	0.23	-
वर्ष के लिए उपरोक्त लाभ/(हानि) में निम्नलिखित शामिल हैं: The above profit / (loss) for the year include the following:		
ब्याज आय / Interest Income	3.73	-
आयकर व्यय/(आय) / Income tax expense/(income)	0.09	-
समेकित वित्तीय विवरणों में मान्यता प्राप्त संयुक्त उद्यमों में हिस्सेदारी की वहन राशि के साथ उपरोक्त सारांशित वित्तीय जानकारी का समाधान: Reconciliation of the above summarised financial information to the carrying amount of the interest in JVs recognised in the consolidated financial statements:		
संयुक्त उद्यम की शुद्ध परिसंपत्ति / Net asset of the Joint Venture	200.22	-
संयुक्त उद्यम में समूह के स्वामित्व ब्याज का अनुपात (%) Proportion of the Group's ownership interest in JV (%)	50%	-
संयुक्त उद्यम में समूह के स्वामित्व ब्याज का अनुपात (भारतीय रुपये में) Proportion of the Group's ownership interest in JV (INR)	100.11	-
संयुक्त उद्यम की शुद्ध परिसंपत्ति में समूह का हिस्सा Group's share in the net asset of JV	100.11	-
संयुक्त उद्यम में समूह के हित की वहन राशि Carrying amt of the Group's interest in JV	100.11	-

** इन अमूर्त निवेशों के लिए अलग मूल्यांकन प्रक्रिया के अभाव में, उचित मूल्य को लागत के बराबर माना जाता है

** In the absence of separate valuation exercise for these immaterial investments, the fair value is taken as equal to cost

कंपनी ने इस वर्ष पूंजी में अपने योगदान के रूप में 100 लाख रुपये का निवेश किया है।

The Company has during the year invested ₹ 100 lacs as its contribution to Capital.

नोट 8 - गैर-वर्तमान वित्तीय परिसंपत्तियां - ऋण एवं अग्रिम

Note 8 - Non current financial assets - Loans & Advances

(₹ लाख में / ₹ in lakhs)

विवरण Particulars	31 मार्च 2025 तक As at 31st March 2025	31 मार्च 2024 तक As at 31st March 2024
अन्य ऋण एवं अग्रिम - कर्मचारी / Other Loans and advances - employees		
सुरक्षित अच्छा माना गया / Secured considered good	646.90	566.05
असुरक्षित अच्छा माना गया / Unsecured considered good	43.77	40.75
अन्य ऋण एवं अग्रिम - नकद या वस्तु के रूप में या प्राप्त किए जाने वाले मूल्य के लिए वसूली योग्य अग्रिम Other loans and advances- advances recoverable in cash or kind or for value to be received		
खराब ऋण / Credit Impaired	29.70	29.70
घटा: ऋण हानि के लिए प्रावधान / Less: Provision for Credit Loss	(29.70)	(29.70)
कुल / Total	**690.67**	**606.80**

नोट 9 - अन्य गैर वर्तमान परिसंपत्तियाँ

Note 9 - Other non-current financial assets

(₹ लाख में / ₹ in lakhs)

विवरण Particulars	31 मार्च 2025 तक As at 31st March 2025	31 मार्च 2024 तक As at 31st March 2024
मार्जिन मनी के रूप में जमा राशि / Term deposits held as Margin Money	1,165.40	469.01
सुरक्षा जमा / Security deposit		
असुरक्षित अच्छा माना गया / Unsecured considered Good	1,265.50	1,224.77
खराब ऋण / Credit Impaired	0.57	0.57
घटा: ऋण हानि के लिए प्रावधान / Less: Provision for Credit Loss	(0.57)	(0.57)
बकाया आय / Other Receivable		
असुरक्षित अच्छा माना गया / Unsecured considered Good	0.21	0.21
खराब ऋण / Credit Impaired	1,337.21	1,335.22
घटा: ऋण हानि के लिए प्रावधान / Less: Provision for Credit Loss	(1,337.21)	(1,335.22)
कुल / Total	**2,431.11**	**1,693.99**

नोट 10 - आस्थगित कर परिसंपत्तियाँ (निवल)

Note 10 - Deferred tax assets (net)

(₹ लाख में / ₹ in lakhs)

विवरण Particulars	31 मार्च 2025 तक As at 31st March 2025	31 मार्च 2024 तक As at 31st March 2024
निम्नलिखित के कारण आस्थगित कर परिसंपत्तियाँ : **Deferred tax liabilities on account of:**		
संपत्ति, संयंत्र और उपकरण तथा उपयोग का अधिकार Property, Plant and Equipment and Right to Use	716.46	350.23
म्यूचुअल फंड का उचित मूल्य समायोजन / Fair Value adjustment of Mutual Funds	6.49	-
कुल आस्थगित कर देयताएं / Total deferred tax liabilities	**722.95**	**350.23**
निम्नलिखित के कारण आस्थगित कर परिसंपत्तियाँ : **Deferred tax assets on account of:**		
धारा 43बी के तहत समय अंतर के रूप में स्वीकार्य अस्वीकृतियाँ Disallowances U/s 43B allowable as timing differences	1,450.70	1,634.34
संदिग्ध ऋणों और अग्रिमों के लिए प्रावधान / Provision for Doubtful debts and Advances	423.74	382.16
सेवानिवृत्तित्तर चिकित्सा योजना / Post Retirement Medical Scheme	1,237.92	3,497.17
अन्य समय अंतर / Other timing differences	2,085.03	2,267.74
ब्याज आय का आस्थगन / Deferment of interest income	2.41	0.40
वित्त पट्टा दायित्व/पट्टा देयता / Finance lease obligation / Lease Liability	13.46	85.69
कुल आस्थगित कर परिसंपत्तियाँ / Total deferred tax assets	**5,213.26**	**7,867.50**
कुल / Total	**4,490.31**	**7,517.27**

नोट 11 - गैर वर्तमान कर परिसंपत्तियाँ

Note 11 - Non-current tax assets

(₹ लाख में / ₹ in lakhs)

विवरण Particulars	31 मार्च 2025 तक As at 31st March 2025	31 मार्च 2024 तक As at 31st March 2024
आग्रिम कर - गैर वर्तमान # / Advance Tax - Non current #	6,984.96	2,300.87
कुल / Total	**6,984.96**	**2,300.87**

₹ 201372.56 लाख (पिछले वर्ष ₹ 174989.74 लाख) के कर प्रावधान को अग्रिम कर और टीडीएस/टीसीएस की कुल राशि ₹ 208357.52 लाख (पिछले वर्ष ₹ 177290.60 लाख) के विरुद्ध समायोजित किया गया है और शेष राशि ₹ 6984.96 लाख (पिछले वर्ष ₹ 2300.87 लाख) गैर-वर्तमान कर परिसंपत्तियों के अंतर्गत शामिल किया गया है।

Provision for tax amounting to ₹ 201372.56 lakhs (previous year ₹ 174989.74 lakhs) has been adjusted against the total amount of advance tax and TDS/TCS aggregating to ₹ 208357.52 lakhs (previous year ₹ 177290.60 lakhs) and the balance amount is included under Non-current tax assets ₹ 6984.96 lakhs (Previous year ₹ 2300.87 lakhs).

नोट 12 - अन्य गैर वर्तमान परिसंपत्तियाँ

Note 12 - Other non current assets

(₹ लाख में / ₹ in lakhs)

विवरण Particulars	31 मार्च 2025 तक As at 31st March 2025	31 मार्च 2024 तक As at 31st March 2024
पूंजीगत अग्रिम / Capital advances		
सुरक्षित अच्छा माना गया / Secured considered good	81.46	81.46
खराब ऋण / Credit Impaired	4.47	4.47
घटा: ऋण हानि के लिए प्रावधान / Less: Provision for Credit Loss	(4.47)	(4.47)
पूंजी अग्रिमों के अलावा अन्य अग्रिम / Advances other than capital advances		
(a) Security / Other deposit / (क) सुरक्षा जमा		
खराब ऋण / Credit Impaired	53.76	53.76
घटा: ऋण हानि के लिए प्रावधान / Less: Provision for Credit Loss	(53.76)	(53.76)
(b) Prepaid Expenses / (ख) पूर्वदत्त भुगतान व्यय	2,702.26	1,928.27
(c) Others / (ग) अन्य		
असुरक्षित अच्छा माना गया / Un-secured Considered good	0.35	0.35
खराब ऋण / Credit Impaired	93.71	94.72
घटा: ऋण हानि के लिए प्रावधान / Less: Provision for Credit Loss	(93.71)	(94.72)
(d) Deferred employees cost* / (घ) आस्थगित कर्मचारियों की लागत*	156.87	126.88
(e) Pre-Project Expenses / (ङ) पूर्वदत्त व्यय	204.54	175.13
कुल / Total	**3,145.48**	**2,312.09**

* भारतीय मानक 109 के अनुसार, कंपनी ने परिवर्तन की तिथि पर गृह निर्माण कर्मचारी ऋण का उचित मूल्यांकन किया है। इसके बाद, गृह निर्माण ऋण को परिशोधित लागत के आधार पर हिसाब में लिया गया है। ऋण के उचित मूल्य और लेनदेन मूल्य के बीच के अंतर को आस्थगित कर्मचारी लागत के रूप में मान्यता दी गई है।

* As per Ind As 109, the company has fair valued House Building Employees Loan on the date of transition . Subsequently, House Building Loan has been accounted on amortised cost basis. The difference between the fair value and transaction value of the loan has been recognised as Deferred Employee Cost.

नोट 13 - वस्तुसूचियाँ (इन्वेंटरी)

Note 13 - Inventories

(₹ लाख में / ₹ in lakhs)

विवरण Particulars	31 मार्च 2025 तक As at 31st March 2025	31 मार्च 2024 तक As at 31st March 2024
कच्चा माल / Raw Materials		
स्टॉक में / In Stock	335.72	486.32
प्रगति पर कार्य / Work-in-Progress	6,888.23	5,200.21
तैयार माल / Finished Goods	25,073.40	20,322.88
भंडार और पुर्जे / Stores and Spares		
परिवहन में माल / Goods in transit	110.70	125.64
स्टॉक में / In Stock	4,369.04	3,985.73
खुले अवजार / Loose tools	5.67	8.31
अन्य- आगे की प्रक्रिया के लिए मध्यवर्ती उत्पाद Others- Intermediate products for further processing	62.29	43.19
कुल / Total	**36,845.05**	**30,172.28**

1. आगे के प्रसंस्करण के लिए मध्यवर्ती उत्पाद में ₹ 62.29 लाख (पिछले वर्ष ₹ 43.19 लाख) मोनाजाइट शामिल है।

2. भंडार और पुर्जों की सूची में 1988-89 और 1990-91 के दौरान प्राप्त 101.440 किलोग्राम (पिछले वर्ष 101.440 किलोग्राम) चांदी इसमें शामिल है। चूंकि चांदी के अवशेष के लिए कोई लागत आवंटित नहीं की गई थी और BARC को कोई शुल्क नहीं दिया गया था, इसलिए उक्त इन्वेंट्री का अनुमानित मूल्य ₹ 1/- (पिछले वर्ष ₹ 1) आंका गया है।

3. एफजी में 5.109 टन (पिछले वर्ष 3.876 टन) NG ADU शामिल है, जिसका मूल्य ₹ 1139.89 लाख (पिछले वर्ष ₹ 580.23 लाख) है, जो भारत सरकार के लिए आपूर्ति हेतु संबंधित है।

4. तैयार माल में निम्नलिखित मद शामिल हैं, जिन्हें प्रत्येक मद के विरुद्ध उनके वहन मूल्य को उचित ठहराने वाले कारणों से, जिन्हें क्षति की आवश्यकता नहीं है, उसे दीर्घावधि से लागत पर रखा गया है। इन मदों का कार्यकारी प्रयोग लंबा होता है और प्रत्येक रिपोर्टिंग तिथि पर उनके शुद्ध वसूली योग्य मूल्य के लिए उनका परीक्षण किया जाता है।

   क) ND PR ऑक्सालेट और ND PR ऑक्साइड कुल 392.035 टन (पिछले वर्ष 400.263 टन) जिसकी शुद्धता 90% से अधिक है और जिसका मूल्य 11381.84 लाख रुपये (पिछले वर्ष 10932.53 लाख रुपये) है। यह इन्वेंट्री भारत सरकार की ई-मोबिलिटी योजना और अन्य रणनीतिक कारणों को पूरा करने के लिए बनाई गई है।

   ख) ल्यूकोक्सीन 78.105 टन (पिछले वर्ष 78.105 टन) जिसका मूल्य 4.37 लाख रुपये (पिछले वर्ष 4.41 लाख रुपये) है। इस स्टॉक का उपयोग टाइटेनियम डाइऑक्साइड के निर्माण के लिए किया जा सकता है।

   ग) माइक्रोज़िर 9.72 टन (पिछले वर्ष 9.72 टन) जिसका मूल्य 5.35 लाख रुपये (पिछले वर्ष 5.35 लाख रुपये) है।

5. वर्ष के दौरान व्यय के रूप में मान्यता प्राप्त इन्वेंटरी की लागत ₹ 28728.79 लाख (पिछले वर्ष ₹ 30165.92 लाख) है ।

6. वर्ष के दौरान व्यय के रूप में मान्यता प्राप्त इन्वेंटरी की लागत में अचल मदों के लिए इन्वेंटरी के लिखित-विवरण के संबंध में ₹ 35.81 लाख (पिछले वर्ष ₹ 115.50 लाख) शामिल हैं।

1. Intermediate product for further processing includes an amount of ₹ 62.29 lakhs (Previous year ₹ 43.19 lakhs) of monazite.

2. Inventory of stores and spares includes 101.440 kg of silver (Previous year 101.440 kg) recovered during 1988-89 and 1990-91. Since no cost was allocated to silver residue and no charges were paid to BARC, the said inventory has notionally been valued at ₹ 1/-. (Previous year ₹ 1).

3. FG includes 5.109 tons (Previous Year 3.876 tons) of NG ADU valued at ₹ 1139.89 lakhs (Previous year ₹ 580.23 lakhs) meant for supply to Govt of India.

4. Finished goods Includes the following items which are carried at cost since a long period of time for reasons against each items justifying their carrying value which does not require impairment. These inventory have long shelf life and are tested for their net realisable value at each reporting date.

   a) ND PR Oxalate and ND PR Oxide total 392.035 tons (previous year 400.263 tons) having purity in excess of 90% valued at ₹ 11381.84 lacs (previous year ₹ 10932.53 lacs). This inventory has been built up for meeting the e-mobility plan of the Government of India and other strategic reasons.

   b) Leucoxene 78.105 tones (previous year 78.105 tones) valued at ₹ 4.37 lacs (previous year ₹ 4.41 lacs. These stocks can be used to manufacture Titanium Di-Oxide.

   c) Microzir 9.72 tons (previous year 9.72 tons) valued at ₹ 5.35 lacs (Previous year ₹ 5.35 lacs) which can be used for manufacture of electrodes.

5. Cost of inventories recognised as expenses during the year is ₹ 28728.79 Lakh (Previous year ₹ 30165.92 Lakh).

6. Cost of inventories recognised as expenses during the year includes ₹ 35.81 Lakh (Previous year ₹ 115.50 Lakh) in respect of write -downs of inventory for non moving items.

नोट 14 - वर्तमान निवेश
Note 14 - Investment- Current

(₹ लाख में / ₹ in lakhs)

विवरण Particulars	31 मार्च 2025 को / As at 31st March 2025			31 मार्च 2024 को / As at 31st March 2024		
	मात्रा (संख्याएं) / Quantity (No's)	एनएवी (₹) / NAV (₹)	राशि (₹ लाख में) / Amount (₹ in lakhs)	मात्रा (संख्याएं) / Quantity (No's)	एनएवी (₹) / NAV (₹)	राशि (₹ लाख में) / Amount (₹ in lakhs)
एफवीटीपीएल में म्यूचुअल फंड में निवेश (उद्धृत) Investment in mutual fund at FVTPL (Quoted)						
बीएमएफ निवेश (तरल नकद योजना) -प्रत्यक्ष विकास BMF Investment (Liquid Cash Plan)- Direct Growth	108,804.52	2,990.69	3,254.00	319,048.50	2,784.78	8,884.80
एसबीआईएमएफ निवेश (तरल नकद योजना) -प्रत्यक्ष विकास SBIMF Investment (Liquid Cash Plan)- Direct Growth	78,382.46	4,055.95	3,179.15	233,323.23	3,779.28	8,817.95
कुल वर्तमान निवेश **Total Current investments**	**187,186.98**		**6,433.15**	**552,371.73**		**17,702.75**
उद्धृत निवेश की कुल राशि और उसका बाजार मूल्य Aggregate amount of quoted investments and market value thereof			6,433.15			17,702.75

नोट 15 / Note 15 -

(a) 31 मार्च 2025 तक व्यापार प्राप्य के निर्धारण हेतु अनुसूची
Trade receivables ageing schedule as at 31st March 2025

(₹ लाख में / ₹ in lakhs)

विवरण Particulars	देय नहीं/ बिल न किया गया / Not due/ unbilled	भुगतान की देय तिथि से निम्नलिखित अवधियों के लिए बकाया: / Outstanding for following periods from due date of payment				कुल / Total
		1 वर्ष से कम / Less than 1 year	1-2 वर्ष / 1-2 years	2-3 वर्ष / 2-3 years	3 वर्ष से अधिक / More than 3 years	
(i) अविवादित व्यापार प्राप्य- अच्छा माना गया Undisputed Trade receivables- Considered good	3,728.40	1,363.52	1,635.64	0.13	0.04	6727.73
(ii) अविवादित व्यापार प्राप्य-जिसमें ऋण (क्रेडिट) जोखिम में उल्लेखनीय वृद्धि हुई है Undisputed Trade receivable-which have significant increase in credit risk						0.00
(iii) अविवादित व्यापार प्राप्य- खराब ऋण Undisputed Trade receivables- Credit impaired						0.00
	3,728.40	**1,363.52**	**1,635.64**	**0.13**	**0.04**	**6727.73**
घटा: ऋण हानि के लिए प्रावधान Less: Provision for credit loss						0.00
कुल / Total	**3,728.40**	**1,363.52**	**1,635.64**	**0.13**	**0.04**	**6727.73**

(b) 31 मार्च 2024 तक व्यापार प्राप्य के निर्धारण हेतु अनुसूची
Trade receivables ageing schedule as at 31st March 2024

(₹ लाख में / ₹ in lakhs)

विवरण Particulars	देय नहीं/ बिल न किया गया / Not due/ unbilled	भुगतान की देय तिथि से निम्नलिखित अवधियों के लिए बकाया: / Outstanding for following periods from due date of payment				कुल / Total
		1 वर्ष से कम / Less than 1 year	1-2 वर्ष / 1-2 years	2-3 वर्ष / 2-3 years	3 वर्ष से अधिक / More than 3 years	
(i) अविवादित व्यापार प्राप्य- अच्छा माना गया Undisputed Trade receivables- Considered good		4,635.41	242.75	0.59	0.01	4878.76
(ii) अविवादित व्यापार प्राप्य-जिसमें ऋण (क्रेडिट) जोखिम में उल्लेखनीय वृद्धि हुई है Undisputed Trade receivable-which have significant increase in credit risk						0.00
(iii) अविवादित व्यापार प्राप्य- खराब ऋण Undisputed Trade receivables- Credit impaired						0.00
	-	4,635.41	242.75	0.59	0.01	4878.76
घटा: ऋण हानि के लिए प्रावधान Less: Provision for credit loss						0.00
कुल / Total	**-**	**4,635.41**	**242.75**	**0.59**	**0.01**	**4878.76**

कंपनी के पास चालू और पिछले वर्ष में कोई विवादित व्यापार प्राप्य नहीं है।

अपेक्षित ऋण हानि

कंपनी अपने व्यापार प्राप्य के पोर्टफोलियो पर हानि का निर्धारण करने के लिए प्रावधान मैट्रिक्स का उपयोग करती है। प्रावधान मैट्रिक्स व्यापार प्राप्य के अपेक्षित कार्यकाल में ऐतिहासिक रूप से देखी गई दरों पर आधारित है और इसे अग्रणी अनुमानों के लिए समायोजित किया जाता है। प्रत्येक रिपोर्टिंग तिथि पर, ऐतिहासिक रूप से देखी गई दरों को अद्यतन किया जाता है और भविष्य-उन्मुख अनुमानों में परिवर्तनों का विश्लेषण किया जाता है। कंपनी रिपोर्टिंग तिथि पर निम्नलिखित मैट्रिक्स का अनुमान लगाती है जिसकी गणना अतिदेय राशि पर की जाती है। कंपनी की कोई ऐतिहासिक चूक दर नहीं है, इसलिए व्यापार प्राप्य के विरुद्ध कोई अपेक्षित क्रेडिट हानि नहीं है।

The Company has no disputed trade receivabe in current and previous year.

Expected Credit Loss

The Company uses a provision matrix to determine impairment loss on portfolio of its trade receivable. The provision matrix is based on its historically observed default rates over the expected life of the trade receivable and is adjusted for forward- looking estimates. At every reporting date, the historically observed default rates are updated and changes in forward-looking estimates are analyzed. The Company estimates the following matrix at the reporting date which is calculated on overdue amounts. The Company has no historical default rate and therefore there is no expected cedit loss against trade receivable.

नोट 16 - नकद और नकद समकक्ष
Note 16 - Cash and cash equivalents

(₹ लाख में / ₹ in lakhs)

विवरण Particulars	31 मार्च 2025 को / As at 31st March 2025	31 मार्च 2024 को / As at 31st March 2024
चालू खातों में बैंकों के पास शेष राशि / Balances with banks in Current accounts	1,924.65	2,058.56
3 महीने से कम समय के लिए बैंक जमा / Bank deposits for less than 3 months	27.22	1,582.94
हाथ में नकद / Cash on Hand	0.03	0.33
कुल / Total	**1,951.90**	**3,641.83**

नोट 17 - अन्य बैंक शेष
Note 17 - Other Bank Balances

(₹ लाख में / ₹ in lakhs)

विवरण Particulars	31 मार्च 2025 को / As at 31st March 2025	31 मार्च 2024 को / As at 31st March 2024
(i) 12 महीने के लिए रखा गया जमा Deposits placed for 12 months	231,549.25	164,259.02
(ii) अनुसूचित बैंक के पास निर्धारित शेष राशि * Earmarked balance with scheduled Bank *	5,851.22	6,748.52
कुल / Total	**237,400.47**	**171,007.54**

* अनुसूचित बैंकों के पास ₹ 5851.22 लाख (पिछले वर्ष ₹ 6748.52 लाख) की निर्धारित शेष राशि में भारत सरकार (जीओआई) की ओर से रणनीतिक परियोजनाओं के लिए जमा की गई राशि और बैंक गारंटी जारी करने के लिए ग्रहणाधिकार के रूप में भारत सरकार द्वारा ₹ 1737.47 लाख (पिछले वर्ष ₹ 2528.31 लाख) और ₹ 4113.75 लाख (पिछले वर्ष ₹ 4220.21 लाख) की राशि भी शामिल है।

* The earmaked balance of ₹ 5851.22 lakhs (previous year ₹ 6748.52 lakhs) with scheduled banks includes the amount deposited towards strategic projects on behalf of Government of India (GoI) and also funded by GoI amounting to ₹ 1737.47 lakhs (previous year ₹ 2528.31 lakhs) and ₹ 4113.75 lakhs (previous year ₹ 4220.21 lakhs) as lien towards issuance of Bank Guarantee.

नोट 18 - वर्तमान वित्तीय परिसंपत्तियाँ - ऋण और अग्रिम
Note 18 - Current financial assets - Loans & Advances

(₹ लाख में / ₹ in lakhs)

विवरण Particulars	31 मार्च 2025 को / As at 31st March 2025	31 मार्च 2024 को / As at 31st March 2024
ऋण एवं अग्रिम - निदेशक / Loans and advances - directors		
सुरक्षित, अच्छा माना गया / Secured, considered good	3.53	-
ऋण एवं अग्रिम - कर्मचारी / Loans and advances - employees		
सुरक्षित, अच्छा माना गया / Secured, considered good	143.25	155.29
असुरक्षित अच्छा माना गया / Unsecured, considered good	158.99	178.19
ऋण एवं अग्रिम -नकद या वस्तु के रूप में या प्राप्त किए जाने वाले मूल्य के लिए वसूली योग्य अग्रिम **Loans and advances -advances recoverable in cash or kind or for value to be received**		
असुरक्षित अच्छा माना गया / Unsecured, considered good	327.25	335.70
ठेकेदारों को अग्रिम राशि / Advance to contractors	1,663.27	1,543.00
भारतीय जीवन बीमा निगम के साथ अवकाश देयता निधि / Leave liability fund with LIC of India	7,031.99	6,523.36
भारतीय जीवन बीमा निगम के साथ PRMS निधि * / PRMS Fund with LIC of India *	-	9,969.75
कुल / Total	**9,328.28**	**18,705.29**

* वर्ष के दौरान यह राशि एलआईसी के साथ पीआरएमएस नीति के लिए विनियोजित की गई है, जिससे यह वित्तपोषित स्थिति में मौजूद हो गई है।

* During the year the amount has been appropriated towards the PRMS policy with LIC thereby getting in to funded status.

नोट 19 - अन्य वर्तमान वित्तीय परिसंपत्तियाँ
Note 19 - Other current financial assets

(₹ लाख में / ₹ in lakhs)

विवरण Particulars	31 मार्च 2025 को / As at 31st March 2025	31 मार्च 2024 को / As at 31st March 2024
सुरक्षा जमा / Security deposit		
असुरक्षित अच्छा माना गया / Unsecured considered Good	9.89	-
अन्य प्राप्य / Other receivable		
असुरक्षित अच्छा माना गया / Unsecured, considered good	35.41	39.74
कुल / Total	**45.30**	**39.74**

नोट 20 - अन्य वर्तमान परिसंपत्तियाँ
Note 20 - Other current assets

(₹ लाख में / ₹ in lakhs)

विवरण Particulars	31 मार्च 2025 को / As at 31st March 2025	31 मार्च 2024 को / As at 31st March 2024
पूंजीगत अग्रिमों के अलावा अन्य अग्रिम **Advances other than capital advances**		
गैर-उद्धृत अप्रत्यक्ष कर ऋण / Unutilised Indirect Tax credit	9,565.41	8,053.49
गैर-उद्धृत अप्रत्यक्ष कर ऋण - क्षतिग्रस्त / Unutilised Indirect Tax credit - impaired	164.21	-
घटाएँ: क्रेडिट हानि के लिए प्रावधान / Less: Provision for credit loss	(164.21)	-
कर प्राधिकार्यों के साथ शेष राशि / Balance with Tax authorities	4,160.84	12,728.00
पूर्वदत्त व्यय / Prepaid Expenses	1,806.54	1,403.66
ठेकेदारों को अग्रिम / Advances to Contractors	1,241.61	283.31
अग्रिम - कर्मचारी - असुरक्षित, अच्छा माना गया Advances - Employees - unsecured considered good	4.01	7.27
आस्थगित कर्मचारी लागत* / Deferred employees cost*	19.84	18.31
अन्य / Others	17.13	5.37
कुल / Total	**16,815.38**	**22,499.41**

***नोट:-** भारतीय लेखा मानक 109 के अनुसार, कंपनी ने परिवर्तन की तिथि पर आवास-भवन-कर्मचारी ऋण का उचित मूल्यांकन किया है। इसके बाद, गृह निर्माण ऋण को परिशोधित लागत के आधार पर हिसाब में लिया गया है। ऋण के उचित मूल्य और लेनदेन मूल्य के बीच के अंतर को आस्थगित कर्मचारी लागत के रूप में मान्यता दी गई है।

***Note:-** As per Ind AS 109, the company has fair valued House Building Employees Loan on the date of transition. Subsequently, House Building Loan has been accounted on amortised cost basis. The difference between the fair value and transaction value of the loan has been recognised as Deferred Employee Cost.

नोट 21 - इक्विटी शेयर पूंजी
Note 21 - Equity share capital

(₹ लाख में / ₹ in lakhs)

विवरण Particulars	31 मार्च 2025 को / As at 31st March 2025	31 मार्च 2024 को / As at 31st March 2024
प्राधिकृत: / Authorised:		
प्रत्येक ₹ 1000/- के 1,00,00,000 इक्विटी शेयर्स (पिछले वर्ष ₹ 1000/- प्रत्येक के 1,00,00,000 इक्विटी शेयर्स) 1,00,00,000 Equity shares of ₹ 1,000/- each (PY: 1,00,00,000 Equity shares of ₹ 1,000/- each)	100,000.00	100,000.00
कुल / Total	**100,000.00**	**100,000.00**

(₹ लाख में / ₹ in lakhs)

विवरण Particulars	31 मार्च 2025 को / As at 31st March 2025	31 मार्च 2024 को / As at 31st March 2024
जारी, अभिदत्त और भुगतान: / Issued, subscribed and paid up:		
प्रत्येक ₹1000 /- के पूर्ण रूप से भुगतान किए गए 34,54,600 (पिछले वर्ष : 34,54,600) इक्विटी शेयर्स / 34,54,600 (PY: 34,54,600) Equity shares of ₹ 1,000/- each fully paid up	34,546.00	34,546.00
कुल / Total	**34,546.00**	**34,546.00**

विवरण Particulars	31 मार्च 2025 को / As at 31st March 2025	31 मार्च 2024 को / As at 31st March 2024
रिपोर्टिंग तिथि से ठीक पहले पांच वर्ष की अवधि के दौरान पूरी तरह से भुगतान के रूप में अनुबंध के अनुसार नकद में भुगतान किये बिना आवंटित शेयरों की समेकित संख्या और वर्ग / Aggregate number and class of shares allotted as fully paid up pursuant to contract without payment being received in cash during the period of five years immediately preceding the reporting date	शून्य Nil	शून्य Nil
तिथि के ठीक पहले पांच वर्ष की अवधि के दौरान बोनस शेयरों के माध्यम से आवंटित रिपोर्टिंग शेयरों की समेकित संख्या और शेयरों की श्रेणी, जिनका पूरी तरह से भुगतान किया गया है / Aggregate number and class of shares allotted as fully paid up by way of bonus shares during the period of five years immediately preceding the reporting date	2590950 Equity Shares इक्विटी शेयर	2590950 Equity Shares इक्विटी शेयर
रिपोर्टिंग तारीख से ठीक पहले पांच वर्ष की अवधि के दौरान खरीदे गए शेयरों की कुल संख्या और शेयरों का वर्ग / Aggregate number and class of shares bought back during the period of five years immediately preceding the reporting date	शून्य Nil	शून्य Nil
रिपोर्टिंग की तारीख से ठीक पहले के पांच वर्षों के दौरान कंपनी ने कोई शेयर जारी नहीं किया है या वापस नहीं खरीदा है। / During the period of five years immediately preceding the reporting date the Company has not issued/bought back any shares.	शून्य Nil	शून्य Nil

1. कंपनी के पास इक्विटी शेयर का एक वर्ग मौजूद है, जिसका सममूल्य ₹1000 / - प्रति शेयर है। प्रत्येक शेयर धारक प्रति शेयर एक वोट के लिए पात्र हैं। कंपनी के समापन की स्थिति में, इक्विटी शेयरधारक अपनी शेयरधारिता के अनुपात में कंपनी की शेष परिसंपत्ति को प्राप्त करने के लिए हकदार होते हैं। लाभांश की घोषणा की तिथि पर रजिस्टर में उल्लिखित लाभार्थी शेयरधारक ही लाभांश के भुगतान हेतु पात्र होंगे।

2. कंपनी ने 21 सितंबर 2020 को आयोजित अपनी 70वीं वार्षिक आम बैठक की मंजूरी के आधार पर मौजूदा शेयर धारकों को 24 दिसंबर 2020 को 1:1 के अनुपात में बोनस शेयर जारी किए थे। इसके अलावा कंपनी ने 22 सितंबर 2023 को आयोजित अपनी 73वीं वार्षिक आम बैठक के अनुमोदन के आधार पर, 27 दिसंबर 2023 को 1:1 के अनुपात में मौजूदा शेयर धारकों को बोनस शेयर जारी किए हैं।

1. The Company has one class of equity shares having a par value of ₹ 1,000/- per Share. Each Share holder is eligible for one vote per share held. In the Event of Liquidation, the equity shareholders are eligible to receive the remaining assets of the Company, in proportion to their shareholding. Dividend is liable to be paid having their name in the register of shareholder as beneficiary owner as on date of declaration of dividend.

2. The Company had issued Bonus shares to the existing shares holders in proportion of 1:1 on 24th December 2020 based on the approval of its 70th Annual General meeting held on 21st September 2020. Further the Company had issued Bonus shares to the existing shares holders in proportion of 1:1 on 27th December 2023 based on the approval of its 73rd Annual General Meeting held on 22nd September 2023.

(i) वर्ष के शुरुआत और अंत में बकाया इक्विटी शेयरों की संख्या का समाधान:

Reconciliation of number of Equity Shares outstanding at the beginning and at the end of the year:

विवरण Particulars	31 मार्च 2025 को As at 31st March 2025		31 मार्च 2024 को As at 31st March 2024	
	(संख्या में) / (In Nos.)	(₹ लाख में) / (₹ in lakhs)	(संख्या में) / (In Nos.)	(₹ in lakhs)
वर्ष के आरंभ में बकाया शेयर Shares outstanding at the beginning of the year	3,454,600	34,546.00	1,727,300	17,273.00
2023-24 के दौरान 1:1 के अनुपात में बोनस शेयर जारी किए जाएंगे, जिनका भुगतान नकद में नहीं किया जाएगा। Add Bonus Shares issued @ 1:1 during 2023-24 without payment being received in cash	-	-	1,727,300	17,273.00
वर्ष के अंत में बकाया शेयर Shares outstanding at the end of the year	**3,454,600**	**34,546.00**	**3,454,600**	**34,546.00**

5% से अधिक शेयर वाले प्रत्येक शेयरधारक एवं प्रमोटर की शेयरधारिता का विवरण:

Details of shares in the Company held by each shareholder holding more than 5% shares and promoter's shareholding:

शेयरधारक का नाम Name of Shareholder	31 मार्च 2025 को / As at 31st March 2025		31 मार्च 2024 को As at 31st March 2024	
	धारित शेयरों की संख्या / Number of Shares held	धारित % / % of Holding	धारित शेयरों की संख्या / Number of Shares held	धारित % / % of Holding
इक्विटी शेयर्स: / Equity Shares:				
भारत के राष्ट्रपति और उनके नामित प्रतिनिधि The President of India and its nominee	3,454,600	100%	3,454,600	100%

नोट 22 - अन्य इक्विटी
Note 22 - Other equity

सामान्य रिजर्व / General reserve (₹ लाख में / ₹ in lakhs)

विवरण Particulars	31 मार्च 2025 को As at 31st March 2025	31 मार्च 2024 को As at 31st March 2024
आरंभिक शेष / Opening balance	**8,200.18**	**8,200.18**
वर्ष के दौरान लेन देन / Transaction during the year	-	-
समापन शेष / Closing balance	**8,200.18**	**8,200.18**

स्वरूप और प्रयोजन - यह वितरण योग्य रिजर्व है, जो कंपनी के लाभ और हानि में अधिशेष से निर्मित होता है।

Nature and Purpose - This is distributable reserve created out of surplus in profit and loss of the Company.

प्रतिधारित आय / Retained earnings (₹ लाख में / ₹ in lakhs)

विवरण Particulars	31 मार्च 2025 को As at 31st March 2025	31 मार्च 2024 को As at 31st March 2024
आरंभिक शेष / Opening balance	**242,602.50**	**185,118.56**
वर्ष के दौरान लेन देन / Transaction during the year -		
वर्ष के लिए लाभ/(हानि) / Profit / (loss) for the year	79,799.51	101,221.33
वर्ष के लिए अन्य व्यापक आय / Other comprehensive income for the year	(3,208.09)	(320.39)
प्रतिधारित आय में मान्यता प्राप्त पूर्व अवधि की मदों के कारण प्रभाव Impact on account of prior period items recognised in Retained Earnings		

प्रतिधारित आय / Retained earnings

(₹ लाख में / ₹ in lakhs)

विवरण Particulars	31 मार्च 2025 को As at 31st March 2025	31 मार्च 2024 को As at 31st March 2024
बोनस शेयर / Bonus Share	-	(17,273.00)
लाभांश / Dividend		
वित्त वर्ष 2022-23 का अंतिम लाभांश @176.23 रुपये प्रति शेयर Final Dividend of FY 2022-23 @ ₹ 176.23 per share		(3,044.00)
वित्त वर्ष 2023-24 का अंतरिम लाभांश @694.73 रुपये प्रति शेयर Interim Dividend of FY 2023-24 @ ₹ 694.73 per share		(12,000.00)
वित्त वर्ष 2023-24 का अंतरिम लाभांश @ ₹ 321.31 रुपये प्रति शेयर Interim Dividend of FY 2023-24 @ ₹ 321.31 per share		(11,100.00)
वित्त वर्ष 2023-24 का अंतिम लाभांश @ ₹ 210.36 रुपये प्रति शेयर Final Dividend of FY 2023-24 @ ₹ 210.36 per share	(7,267.00)	
समापन शेष / Closing balance	**311,926.92**	**242,602.50**

स्वरूप और प्रयोजन – प्रतिधारित आय के माध्यम से कंपनी द्वारा वर्षों से संचित किए गए आय और हानियों का प्रतिनिधित्व किया जाता है।

Nature and Purpose - Retained earnings represents accumulated earnings and losses made by the Company over the years.

नोट 22-A- गैर-नियंत्रित ब्याज
Note 22A- Non-Controlling Interest

(₹ लाख में / ₹ in lakhs)

विवरण Particulars	31 मार्च 2025 को As at 31st March 2025	31 मार्च 2024 को As at 31st March 2024
प्रारंभिक शेष / Opening balance	**186.00**	**186.35**
अन्य समायोजन / Other Adjustment	(2.13)	-
वर्ष के दौरान लाभ/(हानि) / Profit/(Loss) during the year	4.64	(0.35)
अंतिम शेष / Closing balance	**188.51**	**186.00**

नोट 23 - गैर-वर्तमान पट्टा देयताएँ
Note 23 - Non-Current Lease Liabilities

(₹ लाख में / ₹ in lakhs)

विवरण Particulars	31 मार्च 2025 को As at 31st March 2025	31 मार्च 2024 को As at 31st March 2024
पट्टा दायित्व/वित्त पट्टा दायित्व / Lease Liability/Finance lease obligations	39.93	73.16
कुल / Total	**39.93**	**73.16**

नोट 24- अन्य गैर-वर्तमान वित्तीय देयताएँ
Note 24- Other non-current financial liabilities

(₹ लाख में / ₹ in lakhs)

विवरण Particulars	31 मार्च 2025 को As at 31st March 2025	31 मार्च 2024 को As at 31st March 2024
अन्य देयताये -एमएसई / Other Payable -MSMEs	310.20	182.69
अन्य देयताये - अन्य / Other Payable -Others	2.00	952.18
कुल / Total	**312.20**	**1,134.87**

नोट: अन्य गैर-वर्तमान वित्तीय देयताएं संविदागत प्रतिधारण से संबंधित हैं।

Note: The Other Non current Financial Liabilities is in respect of contractual retentions.

नोट 25 - गैर-वर्तमान प्रावधान
Note 25 - Non-current provisions

(₹ लाख में / ₹ in lakhs)

विवरण Particulars	31 मार्च 2025 को As at 31st March 2025	31 मार्च 2024 को As at 31st March 2024
a) कर्मचारी लाभ के लिए प्रावधान Provision for employee benefits*	3,693.41	16,454.24
b) अन्य Others	-	5.01
कुल / Total	**3,693.41**	**16,459.25**

* नोट 53 देखें / * Refer note 53

नोट 26 - वर्तमान पट्टा देयताएँ
Note 26 - Current Lease Liabilities

(₹ लाख में / ₹ in lakhs)

विवरण Particulars	31 मार्च 2025 को As at 31st March 2025	31 मार्च 2024 को As at 31st March 2024
पट्टा दायित्व/वित्तीय पट्टा दायित्व / Lease Liability/Finance lease obligations	13.53	267.30
कुल / Total	**13.53**	**267.30**

नोट 27 -
Note 27 -

(a) 31 मार्च 2025 तक वर्तमान व्यापार देय की अनुसूची
Current trade payables aging schedule as at 31st March 2025

(₹ लाख में / ₹ in lakhs)

विवरण Particulars	देय नहीं/बिल न किया गया Not due/ unbilled	भुगतान की देय तिथि से निम्नलिखित अवधियों के लिए बकाया: Outstanding for following periods from due date of payment				कुल Total
		1 वर्ष से कम Less than 1 year	1-2 वर्ष 1-2 years	2-3 वर्ष 2-3 years	3 वर्ष से अधिक More than 3 years	
एमएसएमई / MSME	1048.95	9.47	0.00	0.00	0.00	1058.42
अन्य / Others	2182.44	692.87	105.77	57.09	78.00	3116.16
विवादित बकाया-एमएसई Disputed dues-MSME	0.00	0.00	0.00	0.00	0.00	0.00
विवादित बकाया-अन्य / Disputed dues-Others	152.84	0.00	0.00	0.00	0.00	152.84
कुल / Total	**3384.23**	**702.34**	**105.77**	**57.09**	**78.00**	**4327.42**

(b) 31 मार्च 2024 तक वर्तमान व्यापार देय निर्धारण की अनुसूची
Current trade payables aging schedule as at 31st March 2024

(₹ लाख में / ₹ in lakhs)

विवरण Particulars	देय नहीं/बिल न किया गया Not due/ unbilled	भुगतान की देय तिथि से निम्नलिखित अवधियों के लिए बकाया: Outstanding for following periods from due date of payment				कुल Total
		1 वर्ष से कम Less than 1 year	1-2 वर्ष 1-2 years	2-3 वर्ष 2-3 years	3 वर्ष से अधिक More than 3 years	
एमएसएमई / MSME	951.90	0.00	0.00	0.00	0.00	951.90
अन्य / Others	4517.04	568.68	57.70	85.88	3.53	5232.83
विवादित बकाया-एमएसई / Disputed dues-MSME	0.00	0.00	0.00	0.00	0.00	0.00
विवादित बकाया-अन्य / Disputed dues-Others	216.65	0.00	0.00	0.00	0.00	216.65
कुल / Total	**5685.59**	**568.68**	**57.70**	**85.88**	**3.53**	**6401.38**

नोट 28 - अन्य वर्तमान वित्तीय देनदारियाँ
Note 28 - Other current financial liabilities

(₹ लाख में / ₹ in lakhs)

विवरण Particulars	31 मार्च 2025 को As at 31st March 2025	31 मार्च 2024 को As at 31st March 2024
अन्य देय - सूक्ष्म और लघु उद्यम / Other Payables - Micro and Small Enterprises	2,259.78	260.63
खर्चों के लिए देयताएं / Liabilities for expenses	3,249.29	4,697.68
सुरक्षा और प्रतिधारण धन / Security and retention money	3,020.83	2,447.03
ठेकेदार को देय / Payable to contractor	2,002.79	2,266.43
अन्य देयताएं / Other liabilities	509.98	660.49
कुल / Total	**11,042.67**	**10,332.26**

सूक्ष्म, लघु और मध्यम उद्यम विकास अधिनियम, 2006 (एमएसएमईडी) के तहत परिभाषित सूक्ष्म और लघु उद्यमों के कुल बकाया (मूलधन और ब्याज) के बारे में विवरण को नीचे प्रस्तुत किया गया है।

The information regarding total outstanding dues (principal & interest) of micro and small enterprises as defined under the Micro, Small and Medium Enterprises Development Act, 2006 (MSMED) is given below.

(₹ लाख में / ₹ in lakhs)

विवरण Particulars	31 मार्च 2025 को As at 31st March 2025		31 मार्च 2024 को As at 31st March 2024	
	गैर वर्तमान - दीर्घकालिक देयताएं - व्यापार देयता एवं अन्य वर्तमान देयताएं Non current - Long term liabilities -Trade payable & Other current liabilities	वर्तमान-व्यापार देयता और अन्य वर्तमान देयताएं Current -Trade payable & Other current liabilities	गैर वर्तमान - दीर्घकालिक देयताएं - व्यापार देयता एवं अन्य वर्तमान देयताएं Non current - Long term liabilities -Trade payable & Other current liabilities	वर्तमान-व्यापार देयता और अन्य वर्तमान देयताएं Current -Trade payable & Other current liabilities
एमएसएमईडी अधिनियम के तहत पंजीकृत आपूर्तिकर्ताओं को देय मूल राशि और वर्ष के अंत में बकाया राशि Principal amount due to suppliers registered under the MSMED Act and remaining unpaid as at the end of year	शून्य NIL	3,318.20	शून्य NIL	1,212.53

(₹ लाख में / ₹ in lakhs)

विवरण Particulars	31 मार्च 2025 को As at 31st March 2025		31 मार्च 2024 को As at 31st March 2024	
	गैर वर्तमान - दीर्घकालिक देयताएं - व्यापार देयता एवं अन्य वर्तमान देयताएं Non current - Long term liabilities -Trade payable & Other current liabilities	वर्तमान-व्यापार देयता और अन्य वर्तमान देयताएं Current -Trade payable & Other current liabilities	गैर वर्तमान - दीर्घकालिक देयताएं - व्यापार देयता एवं अन्य वर्तमान देयताएं Non current - Long term liabilities -Trade payable & Other current liabilities	वर्तमान-व्यापार देयता और अन्य वर्तमान देयताएं Current -Trade payable & Other current liabilities
एमएसएमईडी अधिनियम के तहत पंजीकृत आपूर्तिकर्ताओं को देय और वर्ष के अंत में बकाया ब्याज की राशि Interest due to suppliers registered under the MSMED Act and remaining unpaid as at the end of year	शून्य NIL	शून्य NIL	शून्य NIL	शून्य NIL
वर्ष के दौरान नियत दिन के बाद, एमएसएमईडी के तहत पंजीकृत आपूर्तिकर्ताओं को एमएसएमईडी अधिनियम की धारा 16 के तहत भुगतान किया गया ब्याज Interest paid, under section 16 of the MSMED Act, to suppliers registered under MSME , beyond the appointed day during the year	शून्य NIL	शून्य NIL	शून्य NIL	शून्य NIL
भुगतान करने में विलंब की अवधि के लिए ब्याज की देय राशि और देय (जिसका भुगतान किया गया है लेकिन वर्ष के दौरान नियत दिन के बाद) लेकिन एमएसएमईडी अधिनियम के तहत निर्दिष्ट ब्याज को जोड़े बिना। Amount of interest due and payable for the period of delay in making payment (which have been paid but beyond the appointed day during the year) but without adding the interest specified under MSMED Act.	शून्य NIL	शून्य NIL	शून्य NIL	शून्य NIL
वर्ष के अंत में अर्जित ब्याज की राशि और भुगतान के लिए बकाया राशि। Amount of interest accrued and remaining unpaid at the end of year.	शून्य NIL	शून्य NIL	शून्य NIL	शून्य NIL
एमएसएमईडी अधिनियम की धारा 23 के तहत कटौती योग्य व्यय की अस्वीकृति के उद्देश्य से, आगे की तारीखों में देय ब्याज की शेष राशि और देय राशि भी, जब तक कि उपरोक्त ब्याज की राशि वास्तव में छोटे उद्यमों को वास्तविक रूप से अदा की गई है। Amount of further interest remaining due and payable even in the succeeding years, until such date when the interest dues above are actually paid to the small enterprises, for the purpose of disallowance of a deductible expenditure under section 23 of the MSMED Act.	शून्य NIL	शून्य NIL	शून्य NIL	शून्य NIL

* कंपनी के पास एमएसएमईडी अधिनियम के अनुसार निर्धारित समय-सीमा से परे एमएसई विक्रेताओं से संबंधित कोई बिल लंबित नहीं है और वित्तीय वर्ष के दौरान सभी भुगतान निर्धारित समय-सीमा के भीतर किए गए हैं।

* The company has no bills pending pertaining to MSE vendors beyond the prescribed timelines as per MSMED Act and all the payments has been made within the prescribed timelines during the financial year.

नोट 29 - अन्य वर्तमान देयताएँ
Note 29 - Other current liabilities

(₹ लाख में / ₹ in lakhs)

विवरण Particulars	31 मार्च 2025 को / As at 31st March 2025	31 मार्च 2024 को / As at 31st March 2024
ग्राहकों से अग्रिम - अनुबंध देयताएँ Advances from Customers- Contract Liabilities	3,104.72	4,541.82
वैधानिक देयताएँ / Statutory Liabilities	1,857.21	1,524.21
सरकारी परियोजनाओं के खाते में शेष (शुद्ध)* Balance on account of Government Projects (Net)*	1,999.96	2,766.17
अन्य देयताएँ / Other liabilities	519.81	394.26
कुल / Total	**7,481.70**	**9,226.46**

* नोट 51 देखें
* Refer Note 51

नोट 30 - वर्तमान प्रावधान
Note 30 - Current provisions

(₹ लाख में / ₹ in lakhs)

विवरण Particulars	31 मार्च 2025 को / As at 31st March 2025	31 मार्च 2024 को / As at 31st March 2024
कर्मचारी लाभ के लिए प्रावधान / Provision for employee benefits	8,589.13	5,560.87
अन्य / Others		
विवादित वैधानिक बकाया के लिए प्रावधान / Provision for disputed statutory dues	9,131.39	6,466.21
विरोध के तहत भुगतान की गई राशि / Amount paid under protest	(7,795.83)	(4,595.50)
प्रवेश कर के लिए प्रावधान # / Provision for entry tax #	79.14	79.14
परिसंपत्ति सेवानिवृत्ति दायित्व / Asset retirement obligation	4,009.04	3,081.52
सीएसआर के लिए प्रावधान - चालू / Provision for CSR - ongoing	190.47	-
अन्य / others	5.12	-
कुल / Total	**14,208.46**	**10,592.24**

कंपनी की ऑसकॉम इकाई ने फर्नेस ऑयल और कोयले को कच्चा माल मानते हुए 'उड़ीसा प्रवेश कर अधिनियम, 1999' के प्रावधानों के तहत उन पर भुगतान किए गए प्रवेश कर के आरंभ का दावा किया। कटक "सीसीटी" के वाणिज्यिक कर आयुक्त द्वारा इसकी अनुमति न दिए जाने के खिलाफ कंपनी ने माननीय उड़ीसा उच्च न्यायालय के समक्ष एक रिट याचिका दायर की। हालाँकि, लेखा में ₹ 104.81 लाख (पिछले वर्ष ₹ 104.81 लाख) की विवादित राशि प्रदान की गई है। कंपनी ने सक्षम प्राधिकारियों के निर्देशानुसार सीसीटी के साथ ₹ 25.68 लाख (पिछले वर्ष ₹ 25.68 लाख) की कुल राशि समायोजित की, जिसे सकल देयता के विरुद्ध समायोजित किया गया है।

The Oscom unit of the Company, considering furnace oil and coal as raw material claimed set off of entry tax paid on them under the provisions of 'Orissa Entry Tax Act, 1999. Against the disallowance of this by the Commissioner of Commercial Tax, Cuttack "CCT" the Company filed a writ petition before the Hon'ble Orissa High Court. However, the disputed amount of ₹ 104.81 lakhs (previous year ₹ 104.81 lakhs) has been provided in the accounts. The Company adjusted an aggregate amount of ₹ 25.68 lakhs (previous year ₹ 25.68 lakhs) with CCT as directed by the competent authorities which has been netted against the gross liability.

नोट 31 - परिचालन से राजस्व
Note 31 - Revenue from operations

(₹ लाख में / ₹ in lakhs)

विवरण Particulars	31 मार्च 2025 को समाप्त वर्ष के लिए / For the year ended 31st March 2025	31 मार्च 2024 को समाप्त वर्ष के लिए / For the year ended 31st March 2024
उत्पादों का विक्रय / Sale of Products	177,522.67	193,887.12
सेवाओं का विक्रय / Sale of Services	5,033.48	8,602.54
अन्य परिचालन आय / Other Operating Revenues	1,788.07	7,794.88
कुल / Total	**184,344.22**	**210,284.54**

नोट:

उत्पादों की बिक्री में निर्यात के माध्यम से 86901.25 लाख रुपये (पिछले वर्ष 96258.19 लाख रुपये) की आय शामिल है, जिसकी गणना एफओबी आधार पर की गई है।

भारत सरकार (जीओआई) को विशेष रूप से आपूर्ति किए गए परमाणु ग्रेड अमोनियम डाइ-यूरेनेट (एनजीएडीयू) के लिए मुआवजे के लिए राजस्व को नवीनतम अनुमोदित दर (वर्ष 2010-11 की पूर्व अनुमोदित दर को 2012-13 से 2021-22 की अवधि के दौरान प्रारंभिक मान्यता के लिए लगातार लागू किया जाता था) के आधार पर मान्यता दी जाती है। विशिष्ट अनुमोदन प्राप्त होने पर, अंतर प्रभाव को ऐसे अनुमोदन प्राप्त होने के वर्ष में राजस्व के भाग के रूप में माना जाता है। तदनुसार, ₹ 1024.41 लाख [आरईईपी के ₹ 1161.24 लाख और आरईडी के ₹ (136.83) लाख] 'प्रारंभिक रूप से मान्यता प्राप्त राशि' और 'अब अनुमोदित राशि' के बीच के अंतर को वर्ष 2024-25 में राजस्व के रूप में मान्यता दी गई है।

भारतीय लेखा मानक 115 प्रकटीकरणों का खुलासा अन्य मानकों के अनुपालन में वित्तीय विवरणों में अन्यत्र किया गया है।

Note:

Sale of products includes earning by way of exports amounting to ₹ 86901.25 lakhs (Previous year ₹ 96258.19 lakhs) calculated on FOB basis.

Revenue towards compensation for Nuclear Grade Amonium Di-uranate (NGADU) supplied exclusively to Government of India (GoI) is recognised on the basis of the latest approved rate (previously approved rate of the year 2010-11 used to be consistently applied for the initial recognition during the period from 2012-13 to 2021-22). Upon receipt of specific approval, the differential impact is considered as part of the revenue in the year of receipt of such approval. Accordingly, ₹ 1024.41 Lakhs (₹ 1161.24 lakhs of REEP and ₹ (136.83) lakhs of RED) being the difference of the 'sum initially recognised' and the 'sum now approved' is recognised as revenue in the year 2024-25.

Ind AS 115 disclosures are disclosed elsewhere in financial statements in compliance with other standards.

नोट 32 - अन्य आय
Note 32 - Other income

(₹ लाख में / ₹ in lakhs)

विवरण Particulars	31 मार्च 2025 को समाप्त वर्ष के लिए / For the year ended 31st March 2025	31 मार्च 2024 को समाप्त वर्ष के लिए / For the year ended 31st March 2024
परिशोधन लागत पर मापी गई वित्तीय परिसंपत्तियों पर ब्याज की आय Interest Income on financial assets measured at amortised cost		
बैंक जमा पर / On Bank deposits	15,202.77	11,466.41
अन्य जमा पर / On others	836.83	1,431.29
लाभ या हानि के माध्यम से उचित मूल्य पर मापे गए वित्तीय परिसंपत्तियों से लाभांश आय Gains from financial assets measured at Fair value through profit or loss		
प्राप्त / Realised	1,194.01	1,196.45
बाजार के रूप में अंकित / Mark to Market	25.80	105.65

(₹ लाख में / ₹ in lakhs)

विवरण Particulars	31 मार्च 2025 को समाप्त वर्ष के लिए / For the year ended 31st March 2025	31 मार्च 2024 को समाप्त वर्ष के लिए / For the year ended 31st March 2024
अन्य गैर-परिचालनगत आय / Other non-operating income		
शुद्ध विदेशी मुद्रा लाभ / Net Foreign Exchange Gain	589.67	689.43
संपत्ति, संयंत्र और उपकरण की बिक्री पर लाभ Profit on sale of property,plant and equipment	21.53	85.77
परिसमाप्त क्षतिपूर्ति / Liquidated damages	903.59	111.62
अन्य / Others	524.80	1,098.66
कुल / Total	**19,299.00**	**16,185.28**

नोट 33 - उपभोग की गई सामग्री की लागत
Note 33 - Cost of materials consumed

(₹ लाख में / ₹ in lakhs)

विवरण Particulars	31 मार्च 2025 को समाप्त वर्ष के लिए / For the year ended 31st March 2025	31 मार्च 2024 को समाप्त वर्ष के लिए / For the year ended 31st March 2024
उपभुक्त कच्चा माल / Raw material consumed	13,042.51	13,523.23
उपभुक्त रसायन / Chemicals consumed	2,526.19	3,074.36
कुल / Total	**15,568.70**	**16,597.59**

नोट 34 - व्यापार में स्टॉक की खरीद
Note 34 - Purchase of Stock in Trade

(₹ लाख में / ₹ in lakhs)

विवरण Particulars	31 मार्च 2025 को समाप्त वर्ष के लिए / For the year ended 31st March 2025	31 मार्च 2024 को समाप्त वर्ष के लिए / For the year ended 31st March 2024
व्यापार में स्टॉक की खरीद / Purchase of stock in trade	11,438.38	7,001.72
कुल / Total	**11,438.38**	**7,001.72**

नोट 35 - तैयार माल, व्यापार-में-स्टॉक और प्रगति-में-कार्य की सूची में परिवर्तन (लाख रुपये में)
Note 35 - Changes in inventories of finished goods, Stock-in-Trade and work-in-progress (₹ in lakhs)

(₹ लाख में / ₹ in lakhs)

विवरण Particulars	31 मार्च 2025 को समाप्त वर्ष के लिए For the year ended 31st March 2025	31 मार्च 2024 को समाप्त वर्ष के लिए For the year ended 31st March 2024
वर्ष के अंत में / At the end of the Year		
तैयार माल / Finished Goods	25,073.40	20,322.88
प्रगति में कार्य / Work-In-Progress	6,888.23	5,200.21
आगे की प्रक्रिया के लिए मध्यवर्ती उत्पाद Intermediate product for further processing	62.29	43.19

(₹ लाख में / ₹ in lakhs)

विवरण Particulars	31 मार्च 2025 को समाप्त वर्ष के लिए For the year ended 31st March 2025	31 मार्च 2024 को समाप्त वर्ष के लिए For the year ended 31st March 2024
	32,023.92	**25,566.28**
वर्ष के आरंभ में / At the beginning of the Year		
तैयार माल / Finished Goods	20,322.88	18,642.68
प्रगति में कार्य / Work-In-Progress	5,200.21	4,999.45
आगे की प्रक्रिया के लिए मध्यवर्ती उत्पाद Intermediate product for further processing	43.19	162.96
	25,566.28	**23,805.09**
कुल / Total	**(6,457.64)**	**(1,761.19)**

नोट 36 - कर्मचारी लाभ व्यय
Note 36 - Employee benefits expense

(₹ लाख में / ₹ in lakhs)

विवरण Particulars	31 मार्च 2025 को समाप्त वर्ष के लिए For the year ended 31st March 2025	31 मार्च 2024 को समाप्त वर्ष के लिए For the year ended 31st March 2024
वेतन और मजदूरी / Salaries and wages	13,284.76	14,318.13
भविष्य निधि और अन्य निधियों में योगदान Contribution to provident and other funds	1,975.34	2,045.16
कर्मचारी कल्याण व्यय / Staff welfare expense	2,531.76	6,919.32
घटाएं: सरकारी परियोजनाओं/पूंजीगत कार्यों से व्यय अन्य शीर्षों को हस्तांतरित और उपरि प्रभारों की प्रतिपूर्ति Less: Expenditure transferred to other heads & recoupment of overhead charges from the Government projects/capital works	(320.63)	(203.49)
कुल / Total	**17,471.23**	**23,079.12**
अन्य व्यापक आय में डेबिट किया गया बीमांकिक लाभ / (हानि) **Acturial Gain / (Loss) debited to Other Comprehensive Income**		
उपदान / Gratuity	451.65	100.46
पीआरएमएस / PRMS	3,844.45	(529.31)
पुनर्वास भत्ते / Resettlement Allowances	(9.05)	0.70
कुल / Total	**(4,287.05)**	**(428.15)**

नोट: विभिन्न कर्मचारी लाभों के लिए किए गए प्रावधान के संबंध में भारतीय लेखा मानक-19 द्वारा अपेक्षित प्रकटीकरण नोट संख्या 48 के अंतर्गत दर्शाया गया है।

Note: Disclosures required by Ind AS -19 in respect of provision made towards various Employees benefits is shown under Note no 48.

नोट 37 - वित्तीय लागत
Note 37 - Finance costs

(₹ लाख में / ₹ in lakhs)

विवरण Particulars	31 मार्च 2025 को समाप्त वर्ष के लिए For the year ended 31st March 2025	31 मार्च 2024 को समाप्त वर्ष के लिए For the year ended 31st March 2024
परिशोधित लागत पर मापी गई वित्तीय देयताओं पर ब्याज व्यय: Interest expense on financial liabilities measured at amortised cost:		
ब्याज - बैंक / Interest - Bank	1.87	-
बैंक ऋण पर ब्याज / Interest on lease liability	14.77	34.76
कुल / Total	**16.64**	**34.76**

नोट 38 - अन्य व्यय
Note 38 - Other expenses

(₹ लाख में / ₹ in lakhs)

विवरण Particulars	31 मार्च 2025 को समाप्त वर्ष के लिए For the year ended 31st March 2025	31 मार्च 2024 को समाप्त वर्ष के लिए For the year ended 31st March 2024
भंडार और पुर्जों की खपत / Consumption of stores and spares	2,319.48	3,013.09
बिजली और ईंधन / Power and fuel	12,966.19	11,643.68
किराया / Rent	556.94	577.83
भवनों की मरम्मत / Repairs to buildings	1,228.60	1,016.02
मशीनों की मरम्मत / Repairs to machinery	3,075.30	2,503.84
अन्य मरम्मत / Repairs- others	2,783.12	2,345.88
बीमा / Insurance	243.50	278.03
निर्यात शुल्क को छोड़कर दरें और कर / Rates and taxes excl. export duty	127.45	122.22
रॉयल्टी / Royalty	7,789.96	5,427.25
अपशिष्ट निपटान व्यय / Waste disposal expenses	122.83	128.21
पैकिंग और हैंडलिंग व्यय / Packing and handling expenses	2,831.09	3,433.28
कमीशन / Commission	5.83	26.03
बेची/छोड़ी गई संपत्ति, संयंत्र और उपकरणों पर हानि Loss on property, plant and equipment sold/discarded	45.53	38.31
संदिग्ध ऋणों, परिसंपत्तियों और अग्रिमों के लिए प्रावधान Provision for doubtful debts,assets and advances	166.19	54.01
अचल भंडारों की हानि / Loss of non-moving stores	35.81	115.50
सीएसआर और स्थिरता / CSR & Sustainability	2,155.54	1,602.02
यात्रा व्यय / Travelling Expenses	314.10	293.63
लेखा परीक्षक का पारिश्रमिक / Auditor's Remuneration		
वैधानिक लेखा परीक्षा शुल्क / Statutory Audit fees	8.90	8.90
कर लेखा परीक्षा शुल्क / Tax audit fees	1.20	1.20
यात्रा और जेब खर्च / Travelling and out of pocket expenses	3.95	4.05
लेखा परीक्षक का कुल पारिश्रमिक / Auditor's Remuneration total	**14.05**	**14.15**
लागत लेखा परीक्षा शुल्क / Cost Audit fees	0.62	0.55
खनिजों पर निर्यात शुल्क / Export Duty on minerals	1,270.04	1,361.55
निजी सुरक्षा व्यवस्था के लिए व्यय / Expenses for Pvt. Security Arrangements	1,780.54	1,603.29
खनन पट्टा व्यय / Mining Lease exp.	3,355.28	1,876.63
बाह्यस्त्रोत किराया शुल्क / Outsourced Hire Charges	2,750.08	2,502.95
विविध व्यय / Miscellaneous expenses	3,086.29	2,703.69
कुल / Total	**49,024.36**	**42,681.64**

नोट 39: आयकर व्यय
Note 39: Income tax expense

(₹ लाख में / ₹ in lakhs)

विवरण Particulars	31 मार्च 2025 31st March 2025	31 मार्च 2024 31st March 2024
(a) आयकर व्यय / (क) Income tax expense		
वर्तमान कर / Current tax		
वर्तमान वर्ष के लिए / For Current Year		
आयकर / Income tax	28,051.00	34,882.96
पिछले वर्षों के लिए / For earlier years		
आयकर / Income tax	(1,668.00)	787.67
कुल वर्तमान कर / Total of Current tax	**26,383.00**	**35,670.63**
आस्थगित कर / Deferred Tax		
आस्थगित कर शुल्क/(ऋण) / Deferred tax charge/(credit)	4,105.92	(2,408.06)
कुल आस्थगित कर / Total of Deferred tax	**4,105.92**	**(2,408.06)**
कुल / Total	**30,488.92**	**33,262.57**

नोट 39.1: कर व्यय और लेखांकन लाभ को कर दर से गुणा करने के बाद अंतर का मिलान
Note 39.1: Reconciliation of tax expense and the accounting profit multiplied by tax rate

(₹ लाख में / ₹ in lakhs)

विवरण Particulars	31 मार्च 2025 31st March 2025	31 मार्च 2024 31st March 2024
कर से पहले शुद्ध लाभ / Net Profit before tax	110,292.97	134,483.55
कर दर / Tax Rate	25.17%	25.17%
अनुमानित कर व्यय / Computed expected tax expenses	27,757.58	33,847.00
कर योग्य आय की गणना करते समय उन राशियों का कर प्रभाव जो कटौती योग्य/कर योग्य नहीं हैं **Tax effect of amounts which are not deductible / not taxable in calculating taxable income**		
मूल्यह्रास के प्रभाव / Effects of depreciation	188.94	154.21
गैर-कटौती योग्य व्यय का प्रभाव / Effect of non-deductible expenses	5,246.56	(646.37)
कटौती योग्य व्यय का प्रभाव / Effect of deductible expenses	(1,355.29)	(1,193.94)
पूंजीगत लाभ पर कर / Tax on Capital Gains	320.48	313.98
पिछले वर्षों का अतिरिक्त प्रावधान / Excess provision of earlier years	(1,668.00)	787.67
एमएटी क्रेडिट / MAT Credit	(1.34)	-
आयकर व्यय / Income Tax expense	**30,488.93**	**33,262.57**

31 मार्च 2025 को समाप्त वर्ष के लिए आस्थगित कर की स्थिति
Deferred Tax movement for the year ended 31st March 2025

(₹ लाख में / ₹ in lakhs)

निम्न के संबंध में आस्थगित कर शेष Deferred tax balance in relation to	1 अप्रैल 2024 को As at 1st April 2024	लाभ और हानि के माध्यम से मान्यता प्राप्त / परिवर्तित Recognised/ reversed through profit and loss	ओसीआई से मान्यता प्राप्त / पुनर्वर्गीकृत Recognised in / reclassified from OCI	31 मार्च 2025 को As at 31st March 2025
निम्न के कारण आस्थगित कर देयताएं : **Deferred tax liabilities on account of:**				
संपत्ति, संयंत्र और उपकरण तथा उपयोग का अधिकार Property, Plant and Equipment and Right to Use	350.23	366.23	0	716.46
म्यूचुअल फंड का उचित मूल्य समायोजन Fair Value adjustment of Mutual Funds		6.49	0	6.49
कुल आस्थगित कर देयताएँ **Total deferred tax liabilities**	**350.23**	**372.72**	**-**	**722.95**
निम्न के कारण आस्थगित कर परिसंपत्तियाँ : **Deferred tax assets on account of:**				
धारा 43-बी के तहत अस्वीकृत राशि, जिसे आवधिक अंतराल के रूप में माना जा सकता है Disallowances U/s 43B allowable as timing differences	1,634.34	(297.31)	113.67	1,450.70
संदिग्ध ऋण और अग्रिमों के लिए प्रावधान Provision for Doubtful debts and Advances	382.16	41.58	0	423.74
सेवानिवृत्ति के बाद चिकित्सा योजना Post Retirement Medical Scheme	3,497.17	(3,226.82)	967.57	1,237.92
अन्य समय अंतर / Other timing differences	2,267.74	(180.43)	(2.28)	2,085.03
ब्याज आय में विलंब / Deferment of interest income	0.40	2.01	0	2.41
वित्त पट्टा दायित्व / Finance lease obligation	85.69	(72.23)	0	13.46
कुल विलंबित कर परिसंपत्ति / Total deferred tax assets	**7,867.50**	**(3,733.20)**	**1,078.96**	**5,213.26**
कुल / Total	**7,517.27**	**(4,105.92)**	**1,078.96**	**4,490.31**

31 मार्च 2024 को समाप्त वर्ष के लिए आस्थगित कर की स्थिति
Deferred Tax movement for the year ended 31st March 2024

(₹ लाख में / ₹ in lakhs)

निम्न के संबंध में आस्थगित कर शेष Deferred tax balance in relation to	1 अप्रैल 2023 को As at 1st April 2023	लाभ और हानि के माध्यम से मान्यता प्राप्त / परिवर्तित Recognised/ reversed through profit and loss	ओसीआई से मान्यता प्राप्त / पुनर्वर्गीकृत Recognised in / reclassified from OCI	31 मार्च 2024 को As at 31st March 2024
निम्न के कारण आस्थगित कर देयताएं : **Deferred tax liabilities on account of:**				
संपत्ति, संयंत्र व उपकरण और उपयोग का अधिकार Property, Plant and Equipment and Right to Use	64.49	285.74		350.23
कुल विलंबित कर देनदारियाँ **Total deferred tax liabilities**	**64.49**	**285.74**	**-**	**350.23**

(₹ लाख में / ₹ in lakhs)

निम्न के संबंध में आस्थगित कर शेष Deferred tax balance in relation to	1 अप्रैल 2023 को As at 1st April 2023	लाभ और हानि के माध्यम से मान्यता प्राप्त / परिवर्तित Recognised/ reversed through profit and loss	ओसीआई से मान्यता प्राप्त / पुनर्वर्गीकृत Recognised in / reclassified from OCI	31 मार्च 2024 को As at 31st March 2024
निम्न के कारण आस्थगित कर परिसंपत्तियाँ : **Deferred tax assets on account of:**				
धारा 43-बी के तहत अस्वीकृत राशि, जिसे आवधिक अंतराल के रूप में माना जा सकता है Disallowances U/s 43B allowable as timing differences	931.70	727.92	(25.28)	1,634.34
संदिग्ध ऋण और अग्रिमों के लिए प्रावधान Provision for Doubtful debts and Advances	375.14	7.02		382.16
सेवानिवृत्ति के बाद चिकित्सा योजना Post Retirement Medical Scheme	2,383.67	980.28	133.22	3,497.17
अन्य समय अंतर Other timing differences	1,248.88	1,019.04	(0.18)	2,267.74
गैर-उपभोगात्मक मूल्यह्रास / Unabsorbed Depreciation	-	-		-
गैर-उपभोगात्मक हानि / Unabsorbed loss	-	-		-
ब्याज आय में विलंब / Deferment of interest income	0.05	0.35		0.40
वित्त पट्टा दायित्व / Finance lease obligation	126.49	(40.80)		85.69
एमएटी क्रेडिट पात्रता / MAT credit entitlement	-	-		-
कुल विलंबित कर परिसंपत्ति / Total deferred tax assets	5,065.93	2,693.81	107.76	7,867.50
कुल / Total	**5,001.44**	**2,408.06**	**107.76**	**7,517.27**

नोट 40 - सीएसआर व्यय
Note 40 - CSR Expenditure

(₹ लाख में / ₹ in lakhs)

विवरण Particulars	31 मार्च 2025 को समाप्त वर्ष के लिए For the year ended 31st March 2025			31 मार्च 2024 को समाप्त वर्ष के लिए For the year ended 31st March 2024		
(i) वर्ष के दौरान व्ययित बोर्ड द्वारा अनुमोदित राशि amount approved by the Board to be spent during the year			2,163.79			1,544.20
(ii) वर्ष के दौरान कंपनी द्वारा व्ययित अपेक्षित राशि (धारा 135 की उपधारा (5) के अनुसार कंपनी के औसत शुद्ध लाभ का दो प्रतिशत) amount required to be spent by the company during the year (two percent of average net profit of the company as per sub-section (5) of section 135)			2,155.54			1,536.22
(iii) धारित व्यय की राशि amount of expenditure incurred	नकद में In cash	अभी तक नकद भुगतान नहीं किया गया है Yet to be paid in Cash	कुल Total	नकद में In cash	अभी तक नकद भुगतान नहीं किया गया है Yet to be paid in Cash	कुल Total

(₹ लाख में / ₹ in lakhs)

विवरण Particulars	31 मार्च 2025 को समाप्त वर्ष के लिए For the year ended 31st March 2025			31 मार्च 2024 को समाप्त वर्ष के लिए For the year ended 31st March 2024		
(a) किसी भी परिसंपत्ति का निर्माण/अधिग्रहण Construction/ acquisition of any assets	758.28	14.74	773.02	457.60	72.53	530.14
(b) उपरोक्त (a) के अलावा अन्य उद्देश्य से On purpose other than (a) above	1,279.28	58.12	1,337.40	957.63	114.25	1,071.88
कुल धारित व्यय राशि **Total amount of expenditure incurred**	**2,037.56**	**72.86**	**2,110.42**	**1,415.24**	**186.79**	**1,602.02**
(iv) चालू परियोजना पर खर्च किए जाने वाले सीएसआर के लिए प्रावधान provision for CSR to be Spent on Ongoing project			190.47			-
(v) निधि में जमा किए जाने वाले सीएसआर के लिए प्रावधान provision for CSR to be Deposited in Fund			-			-
(vi) अगले वर्ष के लिए आगे बढ़ाई गई सीएसआर पर खर्च की गई अतिरिक्त राशि excess amount spent on CSR carried forward for next year			145.35			-
(vii) वर्ष के दौरान खर्च की गई राशि, जिसमें अगले वर्ष के लिए आगे ले जाई गई अतिरिक्त सीएसआर राशि शामिल नहीं है amount spent during the year excluding excess CSR amount carried forward for next year			2,155.54			1,602.02
(viii) वर्ष के अंत में (कमी)/वृद्धि ((iii) घटा (ii)) (shortfall)/ excess at the end of the year ((iii) minus (ii))			145.35			65.80
(ix) पिछले वर्ष का कुल योग (कमी)/वृद्धि total of previous year (shortfall)/ excess			145.35			56.15
(x) कमी के कारण / reasons for shortfall	चल रही परियोजनाओं के कारण. Due to ongoing projects.			लागू नहीं Not Applicable		
(xi) सीएसआर गतिविधियों का रूप Nature of CSR activities	कंपनी प्रभावशाली सामाजिक परियोजनाएं चलाती है, जो कंपनी अधिनियम 2013 की अनुसूची VII के तहत निर्दिष्ट क्षेत्रों के अनुरूप हैं, जिनमें से कंपनी मुख्य रूप से निवारक स्वास्थ्य देखभाल, शिक्षा सशक्तिकरण, कौशल विकास, पेयजल आपूर्ति, पर्यावरण स्थिरता, सांस्कृतिक विरासत और खेल की सुरक्षा, ग्रामीण विकास, महिला सशक्तिकरण कार्यक्रम और अन्य से संबंधित परियोजनाओं में सीएसआर परियोजनाएं चलाती है। The company undertakes impactful social projects which are in alignment with the areas specified under Schedule VII of the Companies Act, 2013 of which the company takes up CSR projects largely in the projects related to Preventive Health Care, Education empowerment, Skill Development, Drinking water supply, Environment Sustainability, Protection of cultural heritage and sports, Rural development, Women empowerment programme & others.					
(xii) संबंधित पक्ष लेनदेन का विवरण details of related party transactions.	शून्य Nil			शून्य Nil		

(₹ लाख में / ₹ in lakhs)

विवरण Particulars	31 मार्च 2025 को समाप्त वर्ष के लिए For the year ended 31st March 2025	31 मार्च 2024 को समाप्त वर्ष के लिए For the year ended 31st March 2024
(xiii) जहां संविदागत दायित्व में प्रवेश करने से उत्पन्न देयता के संबंध में प्रावधान किया जाता है, वहां वर्ष के दौरान प्रावधान की गतिविधि को अलग से दर्शाया जाएगा। where a provision is made with respect to a liability incurred by entering into a contractual obligation, the movement of provision during the year shall be shown separately.	लागू नहीं Not Applicable	लागू नहीं Not Applicable

(xiv) कंपनी अधिनियम, 2013 की धारा 135(5) के मामले में अव्ययित राशि
Unspent amount in case of section 135 (5) of the Companies Act, 2013

प्रारंभिक शेष Opening Balance	अनुसूची VII के निर्दिष्ट कोष में 6 महीने के भीतर जमा की गई राशि Amount deposited in specified fund of Sch. VII within 6 months	वर्ष के दौरान खर्च की जाने वाली आवश्यक राशि Amount required to be spent during the year	वर्ष के दौरान खर्च की गई राशि Amount spent during the year	समापन शेष Closing Balance

(xv) कंपनी अधिनियम, 2013 की धारा 135(5) के मामले में खर्च की गई अतिरिक्त राशि
Excess amount spent in case of section 135 (5) of the Companies Act, 2013

प्रारंभिक शेष Opening Balance	वर्ष के दौरान खर्च की जाने वाली आवश्यक राशि Amount required to be spent during the year	वर्ष के दौरान खर्च की गई राशि* Amount spent during the year*	समापन शेष Closing Balance
-	1,766.22	1,911.57	145.35

(xvi) कंपनी अधिनियम, 2013 की धारा 135(6) के मामले में चल रही परियोजना का विवरण
Details of ongoing project in case of section 135 (6) of the Companies Act, 2013

वर्ष Year	प्रारंभिक शेष Opening Balance		वर्ष के दौरान खर्च की जाने वाली आवश्यक राशि Amount required to be spent during the year	वर्ष के दौरान खर्च की गई राशि Amount spent during the year		समापन शेष Closing Balance	
	कंपनी के साथ With Company	सीएसआर अप्रयुक्त खाते में In CSR unspent Account		कंपनी के बैंक खाते से From Company's Bank Account	सीएसआर अप्रयुक्त खाते से From CSR unspent Account	कंपनी के साथ With Company	सीएसआर अप्रयुक्त खाते में In CSR unspent Account
2024-25	0	0	389.32	198.85	-	190.47	

* 190.47 लाख रुपये (वार्षिक वर्ष: शून्य रुपये) की राशि तुलन पत्र की तारीख के बाद सीएसआर के अप्रयुक्त खाते में स्थानांतरित कर दी गई है

* The amount of ₹ 190.47 lacs (PY : ₹ NIL) has since been transferred to CSR unspent account after the balance sheet date

नोट 41:- अनुसंधान एवं विकास व्यय
Note 41:- R&D Expenditure

कंपनी ने वर्ष के दौरान अनुसंधान एवं विकास पर व्यय किया है, जो नीचे दिए गए वर्गीकरण में शामिल है:-
The company has incurred expenditure on R&D during the year which are included in natural classification as given below:-

(₹ लाख में / ₹ in lakhs)

विवरण Particulars	31 मार्च 2025 को समाप्त वर्ष के लिए For the year ended 31st March 2025	31 मार्च 2024 को समाप्त वर्ष के लिए For the year ended 31st March 2024
सामग्री एवं बाह्यस्रोत सेवाएँ / Materials & Services Outsourcing	13.64	50.50
कर्मचारी पारिश्रमिक / Employeee Remuneration	295.18	309.72
आईआरईआरसी व्यय / IRERC expenses	101.30	100.48
अन्य / Others	5.63	3.18
कुल राजस्व व्यय / Total revenue Expenses	**415.75**	**463.88**
पूंजीगत व्यय / Capital Expenses	104.29	37.72
कुल / TOTAL	**520.04**	**501.60**

उपरोक्त के अतिरिक्त कंपनी ने भारत सरकार द्वारा वित्तपोषित अनुसंधान एवं विकास गतिविधियां भी शुरू की हैं, जिनका विवरण नीचे दिया गया है:
In addition to above the company has taken up R&D activities funded by Government of India as detailed below:

(₹ लाख में / ₹ in lakhs)

परियोजनाएँ Projects	वर्ष 2024-25 के लिए For the year 2024-25	वर्ष 2023-24 के लिए For the year 2023-24
रेअर अर्थ्स एवं टाइटेनियम थीम पार्क (आरईटीटीपी) / Rare Earth and Titanium Theme Park (RETTP)	2,003.21	2,421.56
आईआरईएल टेक्नोलॉजी डेवलपमेंट काउंसिल (आईआरईएलटीडीसी) / IREL Technology Development Council (IRELTDC)	173.27	103.04
प्रौद्योगिकी प्रदर्शन संयंत्र (टीडीपी) के लिए प्रायोगिक संयंत्र सुविधा / Pilot Plant Facility for Technology Demonstration Plant (TDP)	936.55	714.41
कुल / Total	**3,113.03**	**3,239.01**

नोट 42: उचित मूल्य मापन
Note 42: Fair value measurements

श्रेणी द्वारा वित्तीय प्रलेख / Financial instruments by category

(₹ लाख में / ₹ in lakhs)

विवरण Particulars	31 मार्च 2025 31st March 2025		31 मार्च 2024 31st March 2024	
	एफ़विटीपीएल FVTPL	परिशोधित राशि Amortised cost	एफ़विटीपीएल FVTPL	परिशोधित राशि Amortised cost
वित्तीय परिसंपत्तियाँ : गैर वर्तमान / Financial assets: Non-current				
गैर-वर्तमान निवेश / Non-current investments	1.34	-	1.34	-
सूरक्षा जमा / Security deposit	-	1,265.50	-	1,224.77
मार्जिन मनी / Margin Money		1,165.40		469.01
अन्य प्राप्य / Other Receivable		0.21		0.21

(₹ लाख में / ₹ in lakhs)

विवरण Particulars	31 मार्च 2025 31st March 2025		31 मार्च 2024 31st March 2024	
	एफ़विटीपीएल FVTPL	परिशोधित राशि Amortised cost	एफ़विटीपीएल FVTPL	परिशोधित राशि Amortised cost
ऋण और अग्रिम - कर्मचारी Loans and advances - employees	-	690.67	-	606.80
वित्तीय परिसंपत्तियां : वर्तमान **Financial assets: Current**				
निवेश / Investment	6,433.15	-	17,702.75	-
व्यापार प्राप्तियाँ / Trade receivables	-	6,727.73	-	4,878.76
नकद और नकद समकक्ष Cash and cash equivalents	-	1,951.90	-	3,641.83
अन्य बैंक शेष / Other Bank balances	-	237,400.47	-	171,007.54
ऋण एवं अग्रिम - निदेशक Loans and advances - directors	-	3.53	-	-
ऋण एवं अग्रिम - कर्मचारी / Loans and advances - employees	-	302.24	-	333.48
अन्य ऋण एवं अग्रिम Other Loans and advances	-	9,022.51	-	18,371.81
अन्य वर्तमान वित्तीय परिसंपत्तियाँ Other current financial assets	-	45.30	-	39.74
कुल वित्तीय परिसंपत्तियां **Total financial assets**	**6,434.49**	**258,575.46**	**17,704.09**	**200,573.95**
वित्तीय देयतायें : गैर-वर्तमान **Financial liabilities: Non-current**				
व्यापार देयतायें / Trade payables			-	-
पट्टा दायित्व / Lease Liability	-	39.93	-	73.16
अन्य वर्तमान वित्तीय देयतायें Other Non-current financial liabilities		312.20		1,134.87
वित्तीय देयतायें : वर्तमान / Financial liabilities: Current				
व्यापार देयतायें / Trade payables	-	4,327.42	-	6,401.38
पट्टा दायित्व / Lease Liability		13.53		267.30
अन्य वर्तमान वित्तीय देयतायें / Other current financial liabilities	-	11,042.67	-	10,332.26
कुल वित्तीय देयतायें **Total financial liabilities**	**-**	**15,735.75**	**-**	**18,208.97**

व्यापार प्राप्य, नकदी और नकदी समकक्ष, ऋण और अग्रिम - निदेशक, अन्य ऋण और अग्रिम, अन्य वर्तमान वित्तीय परिसंपत्तियां, व्यापार देयताएं और अन्य वर्तमान वित्तीय देनदारियों की वहन राशि को उनके अल्पकालिक स्वरूप के कारण उनके उचित मूल्य के समान माना जाता है।

The carrying amounts of Trade receivables, Cash and cash equivalents, loans and advances - directors, other Loans and advances, other current financial assets, trade payables and other current financial liabilities are considered to be the same as their fair values, due to their short-term nature.

I. उचित मूल्य पदानुक्रम

यह खंड वित्तीय साधनों के उचित मूल्यों को निर्धारित करने में किए गए निर्णयों और अनुमानों की व्याख्या करता है, जिन्हें (a) उचित मूल्य पर मान्यता दी जाती है और मापा जाता है और (b) परिशोधित लागत पर मापा जाता है और जिनके लिए वित्तीय विवरणों में उचित मूल्यों का खुलासा भी किया जाता है। उचित मूल्य निर्धारण में प्रयुक्त इनपुट की विश्वसनीयता के बारे में संकेत प्रदान करने के लिए, कंपनी ने अपने वित्तीय साधनों को लेखांकन मानक के तहत निर्धारित तीन स्तरों में वर्गीकृत किया है। प्रत्येक स्तर की व्याख्या नीचे प्रस्तुत है।

स्तर 1 - समान परिसंपत्तियों या देनदारियों के लिए सक्रिय बाजारों में उद्धृत मूल्य (असमायोजित)।

स्तर 2 - स्तर 1 में शामिल उद्धृत मूल्यों के अलावा अन्य इनपुट, जो परिसंपत्ति या देयता के लिए प्रत्यक्ष रूप से (अर्थात मूल्यों के रूप में) या अप्रत्यक्ष रूप से (अर्थात मूल्यों से प्राप्त) अवलोकनीय हैं।

स्तर 3 - परिसंपत्तियों या देनदारियों के लिए ऐसे इनपुट, जो अवलोकनीय बाजार डेटा (अवलोकनीय इनपुट) पर आधारित नहीं हैं।

I. Fair value hierarchy

This section explains the judgements and estimates made in determining the fair values of the financial instruments that are (a) recognized and measured at fair value and (b) measured at amortized cost and for which fair values are disclosed in the financial statements. To provide an indication about the reliability of the inputs used in determining fair value, the Company has classified its financial instruments into the three levels prescribed under the accounting standard. An explanation of each level follows underneath the table.

Level 1 - Quoted prices (unadjusted) in active markets for identical assets or liabilities.

Level 2 - Inputs other than quoted prices included within Level 1 that are observable for the asset or liability, either directly (i.e. as prices) or indirectly (i.e. derived from prices).

Level 3 - Inputs for the assets or liabilities that are not based on observable market data (unobservable inputs).

विवरण **Particulars**	**उचित मूल्य मापन का उपयोग करके** **Fair Value measurement using**				
	मूल्यांकन की तिथि Date of Valuation	**सक्रिय बाजारों में उद्धृत मूल्य (स्तर 1) Quoted prices in active markets (Level 1)**	**महत्वपूर्ण अवलोकनीय इनपुट (स्तर 2) Significant observable inputs (Level 2)**	**महत्वपूर्ण अप्रत्यक्ष इनपुट (स्तर 3) Significant unobservable inputs (Level 3)**	**कुल Total**
उचित मूल्य पर मापित वित्तीय परिसंपत्तियाँ Financial assets measured at fair value	31st March 2025				
FVTPL पर मापित Measured at FVTPL					
गैर-वर्तमान निवेश Non-Current Investments		-	0.00	1.34	1.34
वर्तमान निवेश- म्यूचुअल फंड Current Investments - Mutual Funds		6,433.15	0.00	-	6,433.15
कुल वित्तीय परिसंपत्तियाँ Total financial assets		**6,433.15**	**-**	**1.34**	**6,434.49**
उचित मूल्य पर मापित वित्तीय परिसंपत्तियाँ Financial assets measured at fair value	31st March 2024				
FVTPL पर मापित Measured at FVTPL					
गैर-वर्तमान निवेश Non-Current Investments		-	-	1.34	1.34
वर्तमान निवेश- म्यूचुअल फंड Current Investments - Mutual Funds		17702.75	-	-	17,702.75
कुल वित्तीय परिसंपत्तियाँ Total financial assets		**17,702.75**	**-**	**1.34**	**17,704.09**

II. उचित मूल्य निर्धारित करने के लिए उपयोग किए जाने वाले मूल्यांकन तकनीक

वित्तीय साधनों को महत्व देने के लिए उपयोग किए जाने वाले महत्वपूर्ण मूल्यांकन तकनीकों में निम्न शामिल हैं:

सुरक्षा जमा, कर्मचारियों को ऋण के लिए उचित मूल्य, एसबीआई की प्रचलित ब्याज दर, 10 वर्ष के बॉन्ड पर औसत उपज दर, पिछले 10 वर्षों की औसत प्राइम उधार दर के औसत पर विचार करते हुए निर्धारित छूट दर का उपयोग करके रियायती नकदी प्रवाह पर आधारित होती हैं।

II. Valuation technique used to determine fair value

Significant valuation techniques used to value financial instruments include:

The fair values for Security deposits, loan to employees are based on discounted cash flows using a discount rate determined considering the average of prevailing interest rate of SBI, average yield rate on 10 year bond, last 10 years average prime lending rate.

III. मूल्यांकन प्रक्रियाएं

कंपनी का वित्त विभाग वित्तीय रिपोर्टिंग उद्देश्यों के लिए आवश्यक परिसंपत्तियों और देनदारियों का मूल्यांकन करता है। मूल्यांकन पद्धति के अनुमोदन के लिए यह टीम सीधे निदेशक-वित्त को रिपोर्ट करती है।

मूल्यांकन प्रक्रिया के लिए मुख्य स्तर 2 के इनपुट इस प्रकार प्राप्त और मूल्यांकित किए जाते हैं:

- छूट दरें एसबीआई की प्रचलित ब्याज दर, 10 वर्षीय बॉन्ड पर औसत प्रतिफल दर, पिछले 10 वर्षों की औसत प्राइम उधार दर के औसत को ध्यान में रखते हुए इसे निर्धारित किया जाता हैं, जो मुद्रा के समय मूल्य और परिसंपत्ति से संबंधित जोखिम के वर्तमान बाजार के मूल्यांकन को दर्शाती हैं।

III. Valuation processes

The finance department of the company performs the valuation of assets and liabilities required for financial reporting purposes. The team directly reports to the Director Finance for approval of the valuation method.

The main Level 2 input for the valuation process are derived and evaluated as follows:

- Discount rates are determined considering the average of prevailing interest rate of SBI, average yield rate on 10 year bond, last 10 years average prime lending rate that reflect current market assessment of the time value of money and the risk specific to the asset.

नोट 43: वित्तीय जोखिम प्रबंधन

अपने कार्य के दौरान, कंपनी को मुख्य रूप से क्रेडिट जोखिम, तरलता जोखिम और विदेशी मुद्रा विनिमय दर, मूल्य और ब्याज दरों में उतार-चढ़ाव सहित बाजार जोखिम का सामना करना पड़ता है, जो इसके वित्तीय साधनों के उचित मूल्य पर प्रतिकूल प्रभाव डाल सकते है। कंपनी की एक जोखिम प्रबंधन नीति है, जो न केवल विदेशी मुद्रा जोखिमों को समाविष्ट करती है बल्कि वित्तीय परिसंपत्तियों और देनदारियों जैसे वित्त पट्टा दायित्वों, व्यापार और अन्य देयताओं से जुड़े अन्य जोखिमों को भी शामिल करती है। कंपनी की प्रमुख वित्तीय परिसंपत्तियों में ऋण, व्यापार एवं अन्य प्राप्य, नकद एवं नकद समकक्ष आदि शामिल हैं, जो प्रत्यक्ष रूप से, इसके संचालन से प्राप्त होते हैं। कंपनी सहकारी समितियों और म्यूचुअल फंड में भी एफवीटीपीएल (FVTPL) निवेश को बनाए रखती है।

कंपनी की जोखिम प्रबंधन नीति का उद्देश्य अन्य बातों के साथ-साथ वित्तीय स्थिरता के साथ सतत व्यापार विकास को सुनिश्चित करना है। जिसमें कंपनी का वरिष्ठ प्रबंधन इन जोखिमों के प्रबंधन की देखरेख करता है।

Note 43: Financial risk management

In the course of its business, the Company is exposed primarily to credit risk, liquidity risk and market risk comprising of fluctuation in foreign currency exchange rate, price and interest rates which may adversly impact the fair value of its financial instruments. The company has a risk management policy which not only covers the foreign exchange risks but also other risks associated with the financial assets and liabilities such as finance lease obligations, trade and other payables. The Company's principal financial assets include loans, trade and other receivables, and cash and cash equivalents that derive directly from its operations. The Company also holds FVTPL investments in co-operative societies and Mutual Fund.

The objectives of the Company's risk management policy are inter-alia to ensure the sustainable business growth with financial stability. The Company's senior management oversees the management of these risks.

I. ऋण जोखिम

क्रेडिट जोखिम, अनुबंध की शर्तों और दायित्वों के अनुसार भुगतान करने में प्रतिपक्ष की विफलता से उत्पन्न होने वाली वित्तीय हानि का जोखिम है। क्रेडिट जोखिम में प्रत्यक्ष जोखिम और क्रेडिट पात्रता में गिरावट के जोखिम के साथ-साथ कॉन्सेंट्रेशन जोखिम दोनों शामिल हैं। कंपनी अपनी परिचालन गतिविधियों (मुख्य रूप से व्यापार प्राप्य के लिए) और अपनी वित्तपोषण गतिविधियों (बैंकों और अन्य वित्तीय प्रलेखों के साथ जमा) से क्रेडिट जोखिम के रूप में प्रभावित है।

I. Credit risk

Credit risk is the risk of financial loss arising from counterparty failure to repay according to the contractual terms and obligations. Credit risk encompasses both the direct risk of default and the risk of deterioration of creditworthiness as well as concentration risks. The company is exposed to credit risk from its operating activities (primarily for trade receivables) and from its financing activities (deposits with banks and other financial instruments).

ऋण जोखिम प्रबंधन

ऋण जोखिम का प्रबंधन करने के लिए, कंपनी मुख्य रूप से एक नीति का पालन करती है जिसमें ग्राहकों को माल की खरीद से पहले अग्रिम भुगतान करना आवश्यक होता है। इस प्रकार, व्यापार प्राप्य पर क्षति हानि का आकलन करने की आवश्यकता नहीं होती है, क्योंकि इसमें सामूहिकता के जोखिम कम हो जाते हैं। निजी पक्षों को किए जाने वाले अधिकांश अन्य बिक्री बैंकों को चालू ऋण पत्र के आधार पर किए जाते हैं।

बैंक में शेष केवल उच्च श्रेणी के बैंकों के साथ रखे जाते हैं और अधिकांश सुरक्षा जमा मुख्य रूप से सरकारी एजेंसियों के साथ रखे जाते हैं।

Credit risk management

To manage the credit risk, the Company follows a policy primarily wherein the customers are required to make an advance payment before procurement of goods. Thus, the requirement of assessing the impairment loss on trade receivables does not arise, since the collectability risk is mitigated. Most of the Other sales to private parties are against Letter of credit opened by banks.

Bank balances are held with only high rated banks and majority of other security deposits are placed with government agencies.

प्राप्तियों का समय, जो पिछला बकाया हैं, लेकिन ख़राब नहीं है
Age of receivables that are past due but not impaired

(₹ लाख में)
(₹ in lakhs)

विवरण Particulars	31 मार्च 2025 को As at 31st March 2025	31 मार्च 2024 को As at 31st March 2024
बकाया/बिल न किया गया / Not due/unbilled	3,728.40	-
1 वर्ष से कम / Less than 1 year	1,363.52	4,635.41
1-2 वर्ष / 1-2 years	1,635.64	242.75
2-3 वर्ष 2-3 years	0.13	0.59
3 वर्ष से अधिक / More than 3 years	0.04	0.01
कुल / Total	**6,727.73**	**4,878.76**
घटाएँ: प्रावधान / Less : Provision		
निवल / Net	**6,727.73**	**4,878.76**

II. तरलता जोखिम

तरलता जोखिम को उस जोखिम के रूप में परिभाषित किया जाता है जिसमें कंपनी अपने दायित्वों को समय पर या उचित मूल्य पर निपटाने या पूरा करने में सक्षम नहीं होती है। कंपनी के लिए, तरलता जोखिम वित्तीय देनदारियों जैसे कि वित्त पट्टा, व्यापार के देय और अन्य वित्तीय देनदारियों के कारण दायित्वों से उत्पन्न होती है।

II. Liquidity risk

Liquidity risk is defined as the risk that the company will not be able to settle or meet its obligations on time or at a reasonable price. For the company, liquidity risk arises from obligations on account of financial liabilities such as finance lease, trade payables and other financial liabilities.

तरलता जोखिम प्रबंधन

तरलता जोखिम प्रबंधन का उद्देश्य पर्याप्त तरलता को बनाए रखना एवं अल्पकालिक, मध्यम अवधि और दीर्घकालिक आवश्यकताओं को पूरा करने के लिए धन की उपलब्धता को सुनिश्चित करना है। कंपनी का कॉर्पोरेट ट्रेजरी विभाग तरलता और फंडिंग के साथ-साथ निपटान के लिए भी जिम्मेदार है। इसके अलावा, इस तरह की जोखिमों से संबंधित प्रक्रियाएं और नीतियां वरिष्ठ प्रबंधन द्वारा देखरेख की जाती हैं। प्रबंधन वित्तीय परिसंपत्तियों और वित्तीय देनदारियों की परिपक्वता प्रोफाइल से मेल खाने वाले अपेक्षित नकदी प्रवाह के आधार पर रोलिंग पूर्वानुमानों के माध्यम से कंपनी की निवल तरलता स्थिति की निगरानी करना है।

Liquidity risk management

The objective of liquidity risk management is to maintain sufficient liquidity and to ensure that funds are available to meet short-term, medium-term and long-term requirements. The Company's corporate treasury department is responsible for liquidity and funding as well as settlement. In addition, processes and policies related to such risks are overseen by senior management. Management monitors the Company's net liquidity position through rolling forecasts on the basis of expected cash flows matching the maturity profiles of financial assets and financial liabilities.

31 मार्च 2025 को / As at 31st March 2025

गैर-व्युत्पन्न वित्तीय देनदारियों की परिपक्वता (₹ लाख में)
Maturities of non-derivative financial liabilities (₹ in lakhs)

विवरण Particulars	6 माह से कम Less than 6 months	6 माह से 1 वर्ष 6 months to 1 year	1 से 5 वर्षों के बीच Between 1 and 5 years	5 वर्षों से अधिक Beyond 5 years	कुल Total
व्यापार देयतायें / Trade payables	2,384.27	1,943.15	-	-	4,327.42
लीज देयताएं / Lease Liabilities	5.84	6.09	27.17	14.37	53.47
अन्य वित्तीय देयताएँ / Other financial liabilities	2,405.56	8,432.29	515.46	1.56	11,354.87
कुल / Total	**4,795.67**	**10,381.53**	**542.63**	**15.93**	**15,735.76**

31 मार्च 2024 को

As at 31st March 2024

गैर-व्युत्पन्न वित्तीय देनदारियों की परिपक्वता (₹ लाख में)
Maturities of non-derivative financial liabilities (₹ in lakhs)

विवरण Particulars	6 माह से कम Less than 6 months	6 माह से 1 वर्ष 6 months to 1 year	1 से 5 वर्षों के बीच Between 1 and 5 years	5 वर्षों से अधिक Beyond 5 years	Total
व्यापार देयतायें / Trade payables	2,564.72	3,836.66	-	-	6,401.38
लीज देयताएं / Lease Liabilities	133.13	134.02	58.76	14.55	340.46
अन्य वित्तीय देयताएँ / Other financial liabilities	3,441.61	7,416.80	607.59	1.13	11,467.13
कुल / Total	**6,139.46**	**11,387.48**	**666.35**	**15.68**	**18,208.97**

III. बाजार जोखिम

बाजार जोखिम आर्थिक मूल्य की प्राप्ति में भविष्य के आय में किसी भी नुकसान के जोखिम को उत्पन्न कर सकते है या जो, भविष्य में नकदी प्रवाह की स्थिति कीमत, ब्याज दरों, विदेशी मुद्रा विनिमय दर, तरलता और अन्य बाजार परिवर्तनों के परिणामस्वरूप हो सकते है।

III. Market risk

Market risk is the risk of any loss in future earnings in realization of economic value or in future cash flows that may result from a change in the price , interest rates, foreign currency exchange rate, liquidity and other market changes.

विदेशी मुद्रा जोखिम

विदेशी मुद्रा दरों में परिवर्तन के जोखिम के लिए कंपनी की जोखिम मुख्य रूप से प्रमुख विदेशी बिक्री (अर्थात अमेरिकी डॉलर) के कारण कंपनी की परिचालन गतिविधियों से संबंधित है।

इसलिए, विदेशी मुद्रा जोखिम से निपटने के लिए, कंपनी एक नीति का पालन करती है, जिसमें बिक्री केवल ग्राहकों से अग्रिम प्राप्त होने पर की जाती है। इस प्रकार, कंपनी विदेशी मुद्रा जोखिम से प्रभावित नहीं होती है।

Foreign currency risk

The company's exposure to the risk of changes in foreign exchange rates relates primarily to the company's operating activities due to major overseas sales (i.e. US dollars).

Hence, to combat the foreign currency exposure, the company follows a policy wherein the sale is made only on receipt of advance from the customers. Thus, the company is not exposed to foreign currency risk.

मूल्य जोखिम

कंपनी म्यूचुअल फंड में अपने निवेश के मूल्य जोखिम से प्रभावित होती है और इसे लाभ और हानि के माध्यम से उचित मूल्य पर तुलन पत्र में वर्गीकृत किया जाता है।

निवेश से होने वाले मूल्य जोखिम को नियंत्रित करने के लिए, कंपनी ने म्यूचुअल फंड में निवेश करने से पहले उसके जोखिम और रिटर्न प्रोफाइल का ध्यान रखा है अर्थात, म्यूचुअल फंड का ऋण प्रोफाइल यह दर्शाता है कि यह ऋण भरोसेमंद बैंकों और अन्य संस्थागत पक्षों को दिया गया है।

Price risk

The company is exposed to price risk from its investment in mutual fund and classified in the balance sheet at fair value through profit and loss.

To manage its price risk arising from the investment, the Company has invested in the mutual fund after considering it's risk and return profile i.e. the debt profile of the mutual fund indicates that the debt has been given to creditworthy banks and other institutional parties.

(₹ लाख में) / (₹ in lakhs)

संवेदनशीलता Sensitivity	31 मार्च 2025 को As at 31st March 2025	31 मार्च 2024 को As at 31st March 2024
एनएवी में 2% की वृद्धि के लिए कर के बाद लाभ पर प्रभाव Impact on profit after tax for 2% increase in NAV	128.66	354.05
एनएवी में 2% की कमी के लिए कर के बाद लाभ पर प्रभाव Impact on profit after tax for 2% decrease in NAV	(128.66)	(354.05)

नोट 44: पूंजी प्रबंधन

कंपनी के पूंजी प्रबंधन के प्रयोजन के लिए, पूंजी में जारी इक्विटी पूंजी और इक्विटी धारकों के लिए जिम्मेदार अन्य सभी इक्विटी रिजर्व शामिल हैं। कंपनी के पूंजी प्रबंधन का प्राथमिक उद्देश्य शेयरधारक मूल्य को अधिकतम करना है। पूंजी का प्रबंधन करते समय कंपनी का उद्देश्य एक चालू व्यवसाय के रूप में अपनी क्षमता को सुरक्षित रखना है, ताकि वे शेयरधारकों को रिटर्न और अन्य हितधारकों को लाभ प्रदान करना जारी रख सकें। बोर्ड की यह नीति एक मजबूत पूंजी आधार को बनाए रखने से सबंधित है ताकि निवेशक, ऋणदाता और बाजार के विश्वास और व्यवसाय के भविष्य के विकास को बनाए रखा जा सके। निदेशक मंडल और वरिष्ठ प्रबंधन पूंजी पर रिटर्न की निगरानी करते हैं, जिसे कंपनी कुल शेयरधारकों की इक्विटी से विभाजित परिचालन गतिविधियों के परिणाम के रूप में परिभाषित किया जाता है।

Note 44: Capital management

For the purpose of the Company's capital management, capital includes issued equity capital and all other equity reserves attributable to the equity holders. The primary objective of the Company's capital management is to maximise the shareholder value. The Company's objectives when managing the capital are to safeguard their ability to continue as a going concern, so that they can continue to provide returns for shareholders and benefits for other stakeholders. The Board's policy is to maintain a strong capital base so as to maintain investor, creditor and market confidence and to sustain future development of the business. The Board of Directors and senior management monitors the return on capital, which the Company defines as result from operating activities divided by total shareholders' equity.

लाभांश / Dividends

(₹ लाख में)
(₹ in lakhs)

विवरण Particulars		31 मार्च 2025 31st March 2025	31 मार्च 2024 31st March 2024
(i)	**इक्विटी शेयर / Equity shares**		
(i)	वित्तीय वर्ष 2023-24 के लिए अंतिम लाभांश (पिछला वर्ष: वित्तीय वर्ष 2022-23) / Final dividend for FY 2023-24 (PY : FY 2022-23)	7,267.00	3,044.00
(ii)	वित्तीय वर्ष 2023-24 के लिए दिया गया अंतरिम लाभांश / Interim Dividend paid for the financial year 2023-24	-	23,100.00
(iii)	रिपोर्टिंग अवधि के अंत में अमान्यता प्राप्त लाभांश / Dividends not recognised at the end of the reporting period	23,939.00	7,267.00
कुल ऋण / Net Debt		-	-
कुल इक्विटी / Total Equity		354,861.61	285,534.68
ऋण-इक्विटी अनुपात Net Debt to equity Ratio		-	-

नोट 45: खंड जानकारी

खंडों और प्रमुख गतिविधियों का विवरण

कंपनी का मुख्य परिचालन निर्णय कर्ता - कार्यकारी निदेशकों का समूह कंपनी के निष्पादन की जाँच करता है। प्रबंधन ने मुख्य परिचालन निर्णयकर्ता द्वारा समीक्षा के आधार पर परिचालन खंड की पहचान की है। प्रबंधन के उद्देश्यों के लिए, कंपनी अपने उत्पादों के आधार पर व्यावसायिक इकाइयों में संगठित की गई है अर्थात खनिज प्रभाग और रासायनिक प्रभाग. भारत सरकार ने अधिसूचना संख्या -26/2015-2020 दिनांकित 21-08-2018 के जरिये सूचित किया है कि आईआरईएल समुद्र तट खनिजों के सभी निर्यातों के लिए एक राज्य व्यापारिक उद्यम के रूप में कार्य करेगा। इस संबंध में परिचालन / लेनदेन वित्तीय वर्ष 2019-20 के दौरान शुरू किया गया था। चूंकि गतिविधियों का स्वरूप अलग है, इसलिए वित्तीय वर्ष 2019-20 के दौरान एक नए खंड को मान्यता दी जा रही है। इस प्रकार से, इसके निम्नानुसार तीन रिपोर्टिंग खंड होते हैं:

(क) खनिज प्रभाग, जिसमें ऑसकॉम, एमके और चवरा इकाई शामिल है।

(ख) रासायनिक इकाइयाँ, जिसमें आरईईपी और रेअर अर्थ्स प्रभाग शामिल है।

(ग) समुद्र तट रेत खनिजों का व्यापार

खंड की परिचालन गतिविधियों के लिए उनके संबंधों के आधार पर आय और व्ययों का लेखांकन किया गया है। आय और व्यय, जो एक समग्र रूप में कंपनी से संबंधित हैं और उचित आधार पर खंडों के लिए आवंटित नहीं हैं, उन्हें क्रमशः "आवंटित न की जाने वाली आय" और "आवंटित न किया जाने वाला व्यय" के तहत शामिल किया गया है। परिसंपत्तियां और देयताएं, जो उद्यम के समग्र रूप से संबंधित हैं और उचित आधार पर खंड के लिए आवंटित नहीं हैं, उनको " आवंटित न की जाने वाली परिसंपत्तियां/देयताएं" के तहत शामिल किया गया है। अंतर - खंड अंतरणों को स्पर्धात्मक बाजार की कीमतों के लिए जिम्मेदार माना जाता है जो एक समान वस्तुओं के लिए असंबद्ध ग्राहकों को प्रभारित करती है।

Note 45: Segment information

Description of segments and principal activities

The company's chief operating decision maker - Group of executive directors examines the company's performance. The management has identified the operating segment on the basis of review by chief operating decision maker. For management purposes, the Company is organised into business units based on its products i.e. mineral division and chemical division. Govt.of India vide notification no-26/2015-2020 Dt.21-08-2018 has notified that IREL shall act upon as a State Trading Enterprises for all exports of Beach Sands Minerals. The operation/ transactions in this regard was initiated during the financial year 2019-20. Since the nature of activities are different, hence a new segment is being recognised during the financial year 2019-20. As such there are three reportable segments, as follows:

(a) Mineral division, which comprises of OSCOM, M.K. and Chavara units

(b) Chemical units, which comprises of REEP and RED units.

(c) Trading of Beach Sand Minerals

Revenue and expenses has been accounted on the basis of their relationship to the operating activities of the segment. Income and expenses, which relate to the Company as a whole and are not allocable to segments on a reasonable basis, have been included under "Unallocable Income" and "Unallocable Expenses" respectively. Assets and Liabilities, which relate to the enterprise

as a whole and are not allocable to segments on a reasonable basis, have been included under "Unallocable Assets/ Liabilities". Inter-segment transfers are accounted for at competitive market prices charged to unaffiliated customers for similar goods.

खंड वार आय और परिणाम / Segment revenue and results:

(₹ लाख में / ₹ in lakhs)

	31 मार्च 2025 / 31st March 2025				31 मार्च 2024 / 31st March 2024			
	खनिज प्रभाग Mineral Divisions	रासायनिक प्रभाग Chemical Divisions	राज्य व्यापार-निर्यात State Trading-Exports	कुल Total	खनिज प्रभाग Mineral Divisions	रासायनिक प्रभाग Chemical Divisions	राज्य व्यापार-निर्यात State Trading-Exports	कुल Total
राजस्व / Revenue								
बाह्य ग्राहक / External customers	149,159.37	21,601.74	11,795.05	182,556.16	163,516.53	31,751.84	7,221.28	202,489.66
आंतर-खंड विक्रय / Inter-Segment Sales	213.18			213.18	228.09			228.09
अन्य आय / Other Income								-
बाह्य ग्राहक / External customers	3,907.34	92.76	-	4,000.10	9,680.51	118.83	-	9,799.34
आंतर-खंड / Inter-Segment								-
कुल खंड वार आय / Total segment revenue	**153,279.89**	**21,694.49**	**11,795.05**	**186,556.26**	**173,197.04**	**31,870.67**	**7,221.28**	**212,289.00**
अनिर्दिष्ट / Unallocable				17,086.96				14,180.82
कुल राजस्व (निवल समायोजित अंतर - खंड) / Total Revenue (Net-off Inter-segment)				**203,643.22**	**173,197.04**	**31,870.67**		**226,469.82**
परिणाम / Results								
खंड परिणाम / Segment result	**89,202.41**	**7,145.63**	**356.67**	**96,704.71**	**108,849.14**	**16,080.38**	**219.56**	**125,149.08**
अनिर्दिष्ट कार्पोरेट व्यय (निवल) Unallocated Corporate expenses (Net)				(2,434.69)				(3,528.49)
परिचालनगत लाभ / Operating Profit				**94,270.02**				**121,620.59**
ब्याज व्यय / Interest Expenses				(16.64)				(34.76)
ब्याज आय / Interest Income				16,039.59				12,897.72
संयुक्त उद्यम के लाभ/(हानि) का हिस्सा Share of Profit/(loss) of Joint Venture				0.11				-
विशिष्ट मद / Exceptional Item				-				-
कर के पूर्व लाभ / Profit Before Tax				**110,293.08**				**134,483.55**

खंड परिसंपत्तियां एवं देयताएं:

वित्तीय विवरणों की तरह ही खंड की परिसंपत्ति और देनदारियों को मापा जाता है। इन परिसंपत्तियों और देनदारियों को खंड के संचालन और परिसंपत्ति के भौतिक स्थान के आधार पर आवंटित किया जाता है।

Segment assets and liabilities:

Segment assets and liabilities are measured in the same way as in the financial statements. These assets and liabilities are allocated based on the operations of the segment and the physical location of the asset.

(₹ लाख में / ₹ in lakhs)

	31 मार्च 2025 / 31st March 2025				31 मार्च 2024 / 31st March 2024			
	खनिज प्रभाग Mineral Separation Units	रासायनिक प्रभाग Chemical units	राज्य व्यापार-निर्यात State Trading-Exports	कुल Total	खनिज प्रभाग Mineral Separation Units	रासायनिक प्रभाग Chemical units	राज्य व्यापार-निर्यात State Trading-Exports	कुल Total
खंड परिसंपत्तियां / Segment assets	**114,505.43**	**33,205.65**	**-**	**147,711.08**	**126,531.94**	**34,621.41**	**-**	**161,153.35**
अनिर्दिष्ट परिसंपतियाँ Unallocated assets				248,269.85				178,868.25
कुल परिसंपत्तियां / Total assets				**395,980.93**				**340,021.60**
खंड देयताएं / Segment liabilities	**29,223.75**	**27,476.79**	**660.61**	**57,361.15**	**18,080.83**	**18,800.52**	**639.00**	**37,520.35**
अनिर्दिष्ट देयताएं / Unallocated liabilities				(16,241.83)				16,966.57
कुल देयताएं / Total liabilities				**41,119.32**				**54,486.92**
अन्य प्रकटन / Other disclosures								
पूंजीगत व्यय / Capital Expenditure	(2,423.87)	2,818.00		394.13	9,700.14	2,734.68		12,434.81
अनिर्दिष्ट पूंजीगत व्यय / Unallocated capital expenditure				1,869.46				838.10
कुल / Total				**2,263.59**				**13,272.92**
मूल्यह्रास / Depreciation	4,836.68	1,129.64		5,966.32	2,896.27	1,117.07		4,013.34
अनिर्दिष्ट मूल्यह्रास / Unallocated depreciation				322.26				339.31
कुल / Total				**6,288.58**				**4,352.65**
मूल्यह्रास के अलावा गैर-नकद व्यय Non-cash expenses other than depreciation	279.26	33.31		312.57	22.16	1.99		24.15
मूल्यह्रास के अलावा अनिर्दिष्ट गैर-नकद व्यय / Unallocated non-cash expenses other than depreciation				894.00				1,575.37
कुल / Total				**1,206.57**				**1,599.52**
गैर वर्तमान परिसंपत्तियां (वित्तीय विलेख, डीटीए एवं कर्मचारी लाभ के अलावा) / Non-Current Assets (Other than Financial Instrument, DTA & Employee Benefits)								
भारत / India				65,493.48				58,779.58
भारत के बाहर / Outside India				-				-
कुल / Total				**65,493.48**				**58,779.58**

नोट 46: संबंधित पार्टी के साथ लेनदेन

भारतीय लेखामानक 24 "संबंधित पार्टी प्रकटीकरण" के अनुसार, लेखा मानक में परिभाषित संबंधित पार्टियों के साथ लेन-देन का प्रकटीकरण नीचे प्रस्तुत है:

Note 46: Related party transactions

As per Ind AS 24 "Related party Disclosures", disclosure of transactions with the related parties as defined in the Accounting Standard are given below:

(A) सहायक कंपनी / Subsidary Company

1. आईआरईएल इडकॉल लिमिटेड — 18 जनवरी 2018 को निगमित
   IREL IDCOL LIMITED — Incorporated on 18th Jan 2018.

सहायक कंपनी-आईआरईएल इडकॉल लिमिटेड के साथ लेनदेन का विवरण इस प्रकार है:

Details of transactions with Subsidary Company - IREL IDCOL LIMITED are as follows:

(₹ लाख में) / (₹ in lakhs)

क्र.सं. Sr. No.	विवरण Particulars	31 मार्च 2025 31st March 2025	31 मार्च 2024 31st March 2024
1	शेष देय/प्राप्य / Balance Payable/Receivable	-	-
2	वर्ष के दौरान खरीदा गया शेयर / Share Purchased during the year	-	-

(B) संयुक्त उद्यम कंपनी / Joint Venture Company

1. आईआरईएल इडकॉल लिमिटेड — 18 जनवरी 2018 को निगमित
   IREL TAMIN LIMITED — Incorporated on 28th June 2024.

संयुक्त उद्यम कंपनी-आईआरईएल टीएएमआईएन लिमिटेड के साथ लेनदेन का विवरण इस प्रकार है:

Details of transactions with Joint Venture Company - IREL TAMIN LIMITED are as follows:

(₹ लाख में) / (₹ in lakhs)

क्र.सं. Sr. No.	विवरण Particulars	31 मार्च 2025 31st March 2025	31 मार्च 2024 31st March 2024
1	शेष देय/प्राप्य / Balance Payable/Receivable	-	-
2	वर्ष के दौरान खरीदा गया शेयर / Share Purchased during the year	100.00	-

(C) प्रमुख प्रबंधन कार्मिक : / Key Management Personnel:

कार्यात्मक निदेशक: / Functional Directors:

1	श्री दीपेन्द्र सिंह / Shri D. Singh	:	अध्यक्ष एवं प्रबंध निदेशक 30.11.2024 तक/ Chairman and Managing Director up to 30.11.2024
2	श्री एस.बी. महान्ति / Shri S B Mohanty	:	प्रभारी अध्यक्ष एवं प्रबंध निदेशक एवं निदेशक (वित्त) * / In charge CMD & Director (Finance)*
3	श्री आर. ए. खले / Shri R A Khale	:	निदेशक (विपणन) / Director (Marketing)
4	श्री अनुत्तम मिश्रा / Shri Anuttam Mishra	:	निदेशक (तकनीकी) / Director (Technical)
5	श्रीमती अंजली सिन्हा / Ms. Anjali Sinha	:	सरकारी निदेशक / Government Director
6	श्री यू एम शिंदे / Shri U M Shinde	:	सरकारी निदेशक 12.03.2025 से / Government Director w.e.f. 12.03.2025
7	डॉ कोमल कपूर / Dr. Komal Kapoor	:	अंशकालिक निदेशक / Part Time Director
8	श्री ए पी एम मोहम्मद हनीश / Shri APM Mohammed Hanish	:	अंशकालिक निदेशक 22.07.2024 से / Part Time Director w.e.f. 22.07.2024
9	श्री संतोष सिंह / Shri Santosh Singh	:	स्वतंत्र निदेशक 21.12.2024 तक / Independent Director up to 21.12.2024
10	श्रीमती मालती भारती / Smt Malti Bharti	:	स्वतंत्र निदेशक 20.01.2025 तक / Independent Director up to 20.01.2025
11	श्री रुपेन्दर धीमान / Shri Rupender Dhiman	:	कंपनी सचिव / Company Secretary

* श्री एस. बी. महान्ति, निदेशक (वित्त) ने 01.12.2024 को आईआरईएल के अध्यक्ष एवं प्रबंध निदेशक के पद के दैनिक कामकाज का कार्यभार संभाला।

* Shri S B Mohanty, D(F) assumed charge for handling the day-to-day functioning of the post of CMD, IREL on 01.12.2024

स्वतंत्र निदेशकों के साथ लेनदेन का विवरण निम्नानुसार है:

स्वतंत्र निदेशकों को वर्ष के दौरान बैठक शुल्क के लिए ₹ 3.40 लाख (पिछले वर्ष: ₹ 4.40 लाख) की राशि का भुगतान किया गया।

Details of transactions with Independent directors are as follows:

An amount of ₹ 3.40 lakh (Previous year : ₹ 4.40 lakh) was paid to the independent directors towards sitting fees during the year.

प्रमुख प्रबंधन कर्मियों के साथ लेनदेन का विवरण इस प्रकार है:

Details of transactions with key management personnel are as follows:

(₹ लाख में) / (₹ in lakhs)

क्र.सं. Sr. No.	विवरण Particulars	31 मार्च 2025 31st March 2025	31 मार्च 2024 31st March 2024
1	**पारिश्रमिक / Remuneration**		
	अल्पकालीन कर्मचारी लाभ / Short term employee benefits	315.70	286.88
	रोजगार के बाद के लाभ / Post employment benefits	23.12	63.73
	दीर्घकालीन कर्मचारी लाभ / Long term employee benefits	9.40	34.45
	सेवांत लाभ / Termination benefits		-
	शेयर पर आधारित भुगतान / Share based payment		-
	कुल पारिश्रमिक / Total Remuneration	**348.22**	**385.06**
2	दिए गए ऋणों और अग्रीमों की अदायगी / Repayment of loans and advances given	2.54	-
3	दिए गए अग्रिम / Advances given	47.89	-
4	31 मार्च को बकाया राशि / Outstanding balance as at 31st March:		
	वसूली योग्य राशि / Amount recoverable	45.35	-

(D) रोजगार के बाद लाभ योजनाएं: / Post employment benefit plans:

1 आईआरईएल ईपीएफ ट्रस्ट / IREL EPF Trust

2 आईआरईएल (इंडिया) लिमिटेड कर्मचारी सेवानिवृत्ति योजना / IREL (India) Limited Employees' Superannuation Scheme

3 आईआरईएल (इंडिया) लिमिटेड पीआरएमएस योजना / IREL (India) Limited PRMS Scheme

4 आईआरईएल कर्मचारी समूह ग्रेच्युटी सह जीवन बीमा योजना / IREL Employees Group Gratuity Cum Life Assurance Scheme

रोजगारोत्तर लाभ योजना के साथ लेनदेन का विवरण निम्नानुसार है:

Details of transactions with Post Employment Benefit Plan are as under:

(₹ लाख में) / (₹ in lakhs)

क्र.सं. Sr. No.	ट्रस्ट का नाम Name of the trust	लेन-देन का प्रकार Nature of transaction	31 मार्च 2025 31st March 2025	31 मार्च 2024 31st March 2024
1	**भुगतान का प्रेषण:/ Remittance of payment:**			
	आईआरईएल ईपीएफ ट्रस्ट / IREL EPF Trust	योगदान / Contribution	976.09	1,005.90
	आईआरईएल (इंडिया) लिमिटेड कर्मचारी सेवानिवृत्ति योजना / IREL (India) Limited Employees' Superannuation Scheme	योगदान / Contribution	619.08	569.50
	आईआरईएल (इंडिया) लिमिटेड पीआरएमएस योजना / IREL (India) Limited PRMS Scheme	योगदान/ Contribution	2,017.00	4,565.00

(₹ लाख में) / (₹ in lakhs)

क्र.सं. Sr. No.	ट्रस्ट का नाम Name of the trust	लेन-देन का प्रकार Nature of transaction	31 मार्च 2025 31st March 2025	31 मार्च 2024 31st March 2024
	आईआरईएल कर्मचारी समूह ग्रेच्युटी सह जीवन बीमा योजना / IREL Employees Group Gratuity Cum Life Assurance Scheme	योगदान/ Contribution	170.00	486.19
2	पीआरएमएस योजना के तहत नियोक्ता द्वारा सीधे भुगतान किया जाने वाले लाभ/ Benefit Paid Directly by the Employer under PRMS Scheme		1,407.35	1,052.28
3	31 मार्च तक बकाया शेष राशि: / Outstanding balance as at 31st March:			
	ट्रस्ट का नाम Name of the trust	**वसूली योग्य या देय राशि Amount recoverable or Payable**	**31 मार्च 2025 31st March 2025**	**31 मार्च 2024 31st March 2024**
	आईआरईएल ईपीएफ ट्रस्ट / IREL EPF Trust	देय / Payable	236.92	243.96
	आईआरईएल (इंडिया) लिमिटेड कर्मचारी सेवानिवृत्ति योजना / IREL (India) Limited Employees' Superannuation Scheme	देय / Payable	514.72	696.39
	आईआरईएल (इंडिया) लिमिटेड पीआरएमएस योजना / IREL (India) Limited PRMS Scheme	देय / Payable	-	-
	आईआरईएल कर्मचारी समूह ग्रेच्युटी सह जीवन बीमा योजना / IREL Employees Group Gratuity Cum Life Assurance Scheme	देय / Payable	31.82	-

(E) एक ही सरकार के नियंत्रण में आने वाली संस्थाएं: / Entities under the control of the same government:

कंपनी एक केंद्रीय सार्वजनिक क्षेत्र का उपक्रम (सीपीएसयू) है, जो केंद्र सरकार द्वारा नियंत्रित है और इसके पास 100% प्रदत्त शेयर पूंजी (31 मार्च 2025 - 100%) है और यह परमाणु ऊर्जा विभाग के अधीन है। कंपनी ने सरकार और सरकार से संबंधित संस्थाओं के साथ संबंधित पार्टी के लेनदेन के संबंध में भारतीय लेखा मानक 24 के तहत आवश्यक विस्तृत प्रकटीकरण से छूट प्राप्त किए है। हालाँकि, भारतीय लेखा मानक 24 के तहत निम्नलिखित लेनदेन महत्वपूर्ण हैं:

- वित्तीय वर्ष 2024-25 के दौरान शून्य (17,27,300) बोनस शेयर को जारी किया गया।

- वित्तीय वर्ष 2024-25 के दौरान लाभांश के रूप में 7267 लाख रुपये (26144 लाख रुपये) का भुगतान किया गया।

The Company is a Central Public Sector Undertaking (CPSU) controlled by Central Government by holding 100% of paid up share capital (31 March 2025- 100%) and is under Department of Atomic Energy. The company has availed exemption from detailed disclosures required under Ind AS 24 wrt related party transactions with government and government related entities. However as required under Ind AS 24, following are the individually significant transactions :

- Nil (17,27,300) number of Bonus Shares were issued during the FY 2024-25.

- An amount of ₹ 7267 lakh (₹ 26144 lakh) was paid as Dividend during the FY 2024-25.

(F) संयुक्त उद्यम का संबंधित पक्ष प्रकटीकरण: / Related party Disclosure of Subsidiary:

मूल कंपनी / Parent Company

आईआरईएल (इंडिया) लिमिटेड (पूर्व में इंडियन रेअर अर्थ्स लिमिटेड के नाम से प्रसिद्ध) / IREL (India) Limited (Formerly known as Indian Rare Earths Ltd)

सहयोगी कंपनी / Associate Company

ओडिशा माइनिंग कॉर्पोरेशन लिमिटेड / Odisha Mining Corporation Limited

प्रमुख प्रबंधन कर्मचारी (केएमपी): / Key Management Personnel (KMP):

निदेशक: / Directors:

1	देवरंजन कुमार सिंह /Deoranjan Kumar Singh	:	अध्यक्ष एवं निदेशक 13.09.2024 तक Chairman & Director up to 13.09.2024
2	सुरेंद्र कुमार / Surendra Kumar	:	अध्यक्ष एवं निदेशक 19.09.2024 से प्रभावी Chairman & Director w.e.f. 19.09.2024
3	सुधांशु मोहन सामल / Sudhansu Mohan Samal	:	निदेशक 16.01.2025 से प्रभावी / Director w.e.f. 16.01.2025
4	बिष्णु प्रसन्न महापात्रो / Bishnu Prasanna Mahapatro	:	निदेशक 30.06.2024 तक / Director up to 30.06.2024
5	बलवंत सिंह / Balwant Singh	:	निदेशक 31.12.2024 तक / Director up to 31.12.2024
6	बानाबिहारी पणि / Bana Bihari Pani	:	निदेशक 22.08.2024 से प्रभावी / Director w.e.f. 22.08.2024
7	सारदा भूषण महान्ति / Sarada Bhushan Mohanty	:	निदेशक / Director
8	रजनीश अरविन्द खले / Rajnish Arvind Khale	:	निदेशक / Director
9	अनुत्तम मिश्रा / Anuttam Mishra	:	निदेशक / Director
10	रुपेन्दर धीमान / Rupender Dhiman	:	निदेशक / Director

मूल एवं सहयोगी कंपनियों के साथ लेनदेन का विवरण इस प्रकार है: (₹ लाख में)

Details of transactions with Parent & Associate Companies are as follows: (₹ in lakhs)

क्र.सं. Sr. No.	विवरण Particulars	31.03.2025 तक देय शेष राशि Balance Payable as on 31.03.2025	31.03.2024 तक देय शेष राशि Balance Payable as on 31.03.2024
1	आईआरईएल (इंडिया) लिमिटेड / IREL (India) Limited	-	-
2	ओडिशा माइनिंग कॉर्पोरेशन लिमिटेड / Odisha Mining Corporation Limited	(0.47)	2.13

केएमपी के साथ लेनदेन का विवरण इस प्रकार है: / Details of transactions with KMP are as follows:

शून्य / Nil

(F) संयुक्त उद्यम का संबंधित पक्ष प्रकटीकरण: / Related party Disclosure of Joint Venture:

सहयोगी कंपनी / Associate Company

(i) आईआरईएल (इंडिया) लिमिटेड / IREL (India) Limited

(ii) टीएएमआईएन लिमिटेड / TAMIN Limited

प्रमुख प्रबंधन कर्मचारी (केएमपी): / Key Management Personnel (KMP):

निदेशक: / Directors:

1	फणींद्र रेड्डी कनमरला, आई.ए.एस., / Phanindra Reddy Kanamarla. I.A.S.,	:	अध्यक्ष एवं निदेशक, दिनांक 24.07.2024 से / Chairman & Director w.e.f., 24.07.2024
2	अनिल मेश्राम, आई.ए.एस., / Anil Meshram I.A.S.	:	निदेशक / Director
3	एन सेल्वराजन / N Selvarajan	:	निदेशक / Director
4	पूजा कुलकर्णी, आई.ए.एस., / Pooja Kulkarni I.A.S.	:	निदेशक, दिनांक 22.11.2024 की बोर्ड बैठक से / Director till w.e.f., Board Meeting dt., 22.11.2024
5	एम जे देवराज, आई.ए.एस., / M. J. Devaraj I.A.S.	:	निदेशक, दिनांक 24.07.2024 तक / Director till 24.07.2024
6	ई. सरवनराज, आई.ए.एस., / E. Saravanaraj I.A.S.	:	निदेशक / Director
7	जीके अरुण सुंदर थायलान, आई.ए.एस., / GK Arun Sundar Thayalan I.A.S.	:	निदेशक / Director
8	सारदा भूषण महान्ति / Sarada Bhushan Mohanty	:	निदेशक / Director
9	रजनीश अरविन्द खले / Rajnish Arvind Khale	:	निदेशक / Director
10	अनुत्तम मिश्रा / Anuttam Mishra	:	निदेशक / Director

मूल एवं सहयोगी कंपनियों के साथ लेनदेन का विवरण इस प्रकार है: (₹ लाख में)
Details of transactions with Parent & Associate Companies are as follows: (₹ in lakhs)

क्र.सं. Sr. No.	विवरण Particulars	31.03.2025 तक देय शेष राशि Balance Payable as on 31.03.2025
1	आईआरईएल (इंडिया) लिमिटेड / IREL (India) Limited	-
2	टीएएमआईएन लिमिटेड / TAMIN Limited	-

केएमपी के साथ लेनदेन का विवरण इस प्रकार है: / Details of transactions with KMP are as follows:

शून्य / Nil

नोट 47: आकस्मिक देयताएं और प्रतिबद्धताएं (जहां तक प्रावधान नहीं किया गया है)
Note 47: Contingent Liabilities and Commitments (to the extent not provided for)

(₹ लाख में / ₹ in lakhs)

क्र.सं. Sr. No.	विवरण Particulars	31 मार्च, 2025 को As at 31st March, 2025	31 मार्च, 2024 को As at 31st March, 2024
1	**आकस्मिक देयताएँ / Contingent Liabilities**		
(a)	**कंपनी के विरुद्ध ऋणों के रूप में स्वीकृत नहीं किए गए दावे** **Claims against the Company not acknowledged as debts**		
i)	ठेकेदारों/आपूर्तिकर्ताओं के दावे / Claims by Contractors/Suppliers		
	a) मणवालकुरिच्चि / Manavalakurichi	0	0
	b) चवरा / Chavara	11.38	11.13
	c) ऑसकॉम / OSCOM	352.07	70.24
	d) प्रधान कार्यालय / Head Office	0.00	0.00
ii)	कर्मचारियों एवं अन्य द्वारा दायर दावे जो न्यायालयों में लंबित है Suits filed by employees and others pending in Courts		
	a) कर्मचारी- आलवे, एमके एवं ऑसकॉम / Employees - Alwaye, MK and OSCOM	11.24	11.09
	b) अन्य - फोरम कार्यकर्ता-सिविल, लोडिंग और बैगिंग / Others – Forum workers -civil, loading & bagging	66.12	66.12
iii)	कर्मचारी एवं अन्य / Employees and others	Amount not ascertainable	Amount not ascertainable
iv)	कंपनी (चवरा, एमके और ऑसकॉम) के लिए अधिग्रहित भूमि के लिए अधिक मुआवजा Higher Compensation for land acquired for the Company (Chavara, MK and OSCOM)	315.58	502.79
v)	ओडिशा सरकार द्वारा भू-किराया दर, कर और उस पर ब्याज के पुनरीक्षण के संबंध में दावा। / Claim by the Government of Orissa on account of revision of ground rent rates, cess and interest thereon	1453.19	1250.97
vi)	कंपनी के खिलाफ अन्य दावे / Other claims against the Company	1595.76	0.00
(viii)	प्राप्त और बकाया ऋण पत्रों का अमान्य मूल्य / Unexpired value of Letters of credit opened and outstanding	0.00	1538.26
(b)	**गारंटियाँ (कंपनी की ओर से दी गई बैंक गारंटियों का शेष मूल्य)** **Guarantees (Unexpired value of Bank Guarantees given on behalf of company)**	1021.60	616.52

(₹ लाख में / ₹ in lakhs)

क्र.सं. Sr. No.	विवारण Particulars	31 मार्च, 2025 को As at 31st March, 2025	31 मार्च, 2024 को As at 31st March, 2024
(c)	**अन्य धन राशि जिसके लिए कंपनी की देनदारी संभावित है Other Money for which company is contingently liable**		
i)	विवादित कर संबंधी मामले / Disputed Tax Matters		
	a) बिक्री कर / Sales tax	109.75	112.80
	b) आयकर / Income tax	0.00	668.49
	c) प्रवेश कर / Entry tax	84.32	84.32
	d) सड़क कर / Road Tax	0.00	31.57
	e) जीएसटी / GST	2033.99	153.98
ii)	छूट पर अंतर रॉयल्टी का दावा – एमके / Claim for differential royalty on rebate – MK	68.75	68.75
iii)	वार्षिक क्षतिपूर्ति के संबंध में दंड के रूप में ब्याज का दावा। नेगराइकोल के भूविज्ञान और खनन के उप निदेशक द्वारा दावा। Interest as penalty claim w.r.t annual compensation. Claim by Dy. Director, Geology & Mining, Nagercoil	1299.84	0.00
iv)	केंद्रीय उत्पाद शुल्क द्वारा सेवा कर का दावा-चवरा / Service tax claim by central excise-Chavara	58.83	58.83
v)	ईसी और सीटीओ के लिए मुआवजे की मांग / Demand against Compensation for EC & CTO	33289.13	2372.03
2	**आकस्मिक परिसंपत्तियाँ / Contingent Assets**		
	मार्च 2013 से दिसंबर 2016 तक इल्मेनाइट पर निर्यात शुल्क वापसी का दावा - ऑसकॉम * Export Duty Refund claim on Ilmenite from Mar'13 to Dec'16 - OSCOM *	3254.37	3254.37
3	**प्रतिबद्धताएँ / Commitments**		
(a)	**पूंजी खाते पर निष्पादित किए जाने वाले शेष अनुबंधों की अनुमानित राशि, जिसके लिए प्रावधान नहीं किया गया है Estimated amount of contracts remaining to be executed on capital account and not provided for**	8551.03	12924.24
(b)	**शेयरों और अन्य निवेशों पर अघोषित देयता का आंशिक भुगतान / Uncalled liability on shares and other investments partly paid**	0	0
(c)	**अन्य प्रतिबद्धताएँ / Other commitments**	309.37	0

* कंपनी ने मार्च 2013 से दिसंबर 2016 के बीच गलत वर्गीकरण के आधार पर चुकाए गए ₹ 3254.37 लाख रुपये के निर्यात शुल्क के प्रतिदाय के लिए CESTAT में अपील की है। निम्न अदालत ने आवेदन दाखिल करने की समय-सीमा के खत्म होने के कारण यह दावा खारिज कर दिया। कंपनी का मानना है कि प्रतिदाय का मामला सुनिश्चित है और इसे संभावित परिसंपत्ति के रूप में दिखाया गया है।

* The Company is in appeal before CESTAT for refund of export duty of ₹ 3254.37 lacs which was paid on the basis of mistaken classification during the period Mar 2013 to Dec 2016. The claim in lower authority is rejected on account of limitation of time to make the application. The Company believes it has a good case for refund and has disclosed the same as contingent asset.

नोट : माननीय एनजीटी, प्रधान पीठ द्वारा केस संख्या 76/2019 के माध्यम से स्वत: संज्ञान लिया गया, जिसमें वर्ष 2001 से 2019 तक आईआरईएल पर अत्यधिक खनन करने का आरोप लगाया गया था और इसपर ₹293 करोड़ का जुर्माना लगाया गया। माननीय एनजीटी ने अपने दिनांक 24.03.2021 आदेश के माध्यम से मामले का निपटान किया है, जिसमें केरल राज्य प्रदूषण नियंत्रण बोर्ड को अत्यधिक खनन के रूप में आईआरईएल पर लगाए गए मुआवजे की राशि का आकलन करने का निर्देश दिया गया है। आदेश में राज्य प्रदूषण नियंत्रण बोर्ड को कानून के अनुसार मुआवज़ा तय करने के लिए आगे की कार्रवाई करने और कार्रवाई रिपोर्ट दाखिल करने का निर्देश दिया गया है। जिसमें यह कहा गया कि 'मुआवज़े का आकलन चालू है और इस प्रक्रिया में 3 महीने का अतिरिक्त समय लगेगा।' जून 2021 तक ऐसे 3 माह समाप्त हो गए हैं। अगस्त 2023 में, 2001 से 2019 की अवधि के लिए आईआरईएल द्वारा खनन की स्थिति की समीक्षा करने के लिए एएमडी, केंद्रीय और राज्य प्रदूषण नियंत्रण बोर्ड के प्रतिनिधियों वाली एक संयुक्त समिति का गठन किया गया था।

समीक्षा प्रक्रिया के तहत, डीएमजी, एएमडी, केएसपीसीबी और एनसीईएसएस के प्रतिनिधियों से बनी एक उप-समिति ने 6 से 8 दिसंबर 2023 के बीच आईआरईएल और उसकी खनन कार्यस्थल का दौरा किया, ताकि स्थिति का पता लगाया जा सके। आईआरईएल ने इस दौरान कई बार पत्र-व्यवहार किया, लेकिन संयुक्त समिति ने अभी तक अपनी रिपोर्ट नहीं सौंपी है। इसलिए जुर्माने की राशि का निर्धारण नहीं किया जा सका है।

Note: A suo moto case was filed by Hon'ble NGT, Principal Bench vide Case No. 76/2019 alleging excessive mining by IREL from the year 2001 to 2019 imposing penalty of ₹ 293 Cr. The case has been disposed by Hon'ble NGT vide its order dated 24.03.2021 directing Kerala State Pollution Control Board to assess the amount of compensation to be levied upon IREL for excessive mining. In the order, State PCB was directed to take further action of finalising the compensation according to law and file an action taken report. It was stated that 'assessment of compensation is underway which will take further time of 3 months'. Such 3 months' time got expired in June 2021. In Aug 2023, Joint committee consisting of representatives of AMD, Central & State Pollution Control Board was formed to review status of mining by IREL for the period from 2001 to 2019. IREL submitted its representation & clarification to Queries to Joint committee.

As part of review process, a Sub-Committee consisting of representatives from DMG, AMD, KSPCB & NCESS visited IREL & its mining site during 6th to 8th Dec'23 to ascertain the facts. Sevaral correspondence was made during the year by IREL, however, Joint committee has not yet submitted its report. Hence quantum of penalty is not ascertainable.

नोट 48: कर्मचारी लाभ दायित्व

Note 48: Employee benefit obligations

भारतीय लेखा मानक (एएस)-19 ''कर्मचारी लाभ'' के अनुसार लेखा मानक में परिभाषित प्रकटीकरण नीचे दिए गए हैं :

As per Ind AS-19 " Employee Benefits", the disclosures as defined in the Indian Accounting Standards are furnished below :

(क) अल्पकालिक कर्मचारी लाभ : / (a) Short term employee benefits:

अल्पकालिक कर्मचारी लाभ के प्रति देयता को लाभ एवं हानि के विवरण में वर्ष के लिए एक व्यय के रुप में माना जाता है।

The liability towards short term employee benefits is recognised as an expenses for the year in the Statement of Profit and Loss.

(ख) सेवा पश्चात लाभ : / (b) Post employment benefits:

i. परिभाषित अंशदान योजना: / Defined contribution plan:

(₹ लाख में / ₹ in lakhs)

विवरण Particulars	31 मार्च 2025 31st March 2025	31 मार्च 2024 31st March 2024
पेंशन योजना में नियोक्ता का योगदान Employer's contribution to Pension Scheme	74.68	78.00
नेशनल पेंशन प्रणाली में नियोक्ता का योगदान Employer's contribution to National Pension System	48.85	127.41
सेवानिवृत्ति योजना में नियोक्ता का योगदान Employer's contribution to Superannuation scheme	619.08	496.15

ii. परिभाषित लाभ योजना: / Defined Benefits Plan:

कंपनी की निम्नलिखित परिभाषित लाभ योजनाएं हैं:

The Company has the following defined benefits plans:

विवरण / Particulars	टिप्पणी / Remarks
उपदान / Gratuity	एलआईसी के जरिये वित्तपोषित / Funded through LIC
भविष्य निधि (पीएफ) / Provident Fund (PF)	न्यास के माध्यम से वित्तपोषित / Funded through Trust
सेवानिवृत्ति पश्चात चिकित्सा योजना (पीआरएमएस) Post Retirement Medical Scheme (PRMS)	एलआईसी के जरिये वित्तपोषित / Funded through LIC
निपटान / Resettlement	निधि नहीं दिया / Unfunded

उपदान: / Gratuity:

न्यास द्वारा प्रबंधित कर्मचारी उपदान निधि योजना एक परिभाषित लाभ योजना है। दायित्व का वर्तमान मूल्य, अनुमानित इकाई क्रेडिट पद्धति का उपयोग करते हुए बीमांकिक मूल्यांकन के आधार पर निर्धारित किया जाता है, जो सेवा की प्रत्येक अवधि को लाभ पात्रता की एक अतिरिक्त इकाई के रूप में मानता है और अंतिम दायित्व का निर्माण करने के लिए प्रत्येक इकाई को अलग से मापता है।

The employees, gratuity fund scheme managed by a trust is a defined benefit plan. The present value of obligation is determined based on actuarial valuation using the Projected Unit Credit Method, which considers each period of service as giving rise to an additional unit of benefit entitlement and measures each unit separately to build up the final obligation.

महत्वपूर्ण बीमांकिक मान्यताएं इस प्रकार थीं:

The significant actuarial assumptions were as follows:

विवरण Particulars	31 मार्च 2025 31st March 2025	31 मार्च 2024 31st March 2024
रोजगार के दौरान मृत्यु दर / Mortality rate during Employment	आईएएलएम (2012-14) शहरी IALM (2012-14) Urban	आईएएलएम (2012-14) शहरी IALM (2012-14) Urban
छूट दर (प्रति वर्ष) / Discount rate (per annum)	6.78%	7.20%
योजनागत परिसंपत्तियों पर प्रतिफल की अपेक्षित दर (प्रति वर्ष) Expected rate of return on plan assets (per annum)	6.78%	7.20%
वेतन में वृद्धि की दर (प्रति वर्ष) / Rate of escalation in salary (per annum)	6.50%	6.50%
कर्मचारी टर्नओवर की दर (प्रति वर्ष) / Rate of employee turnover (per annum)	2.00%	2.00%
सेवानिवृत्ति आयु (वर्ष) / Retirement age (years)	60	60

बीमांकिक मूल्यांकन में अपेक्षित प्रतिफल दर को पीपीएफ जैसे जोखिम मुक्त निवेशों पर उपलब्ध माना जाता है, क्योंकि निवेश एलआईसी के पास होते है और इस संबंध में, निवेशों की सूची उपलब्ध नहीं है।

The expected rate of return considered in actuarial valuation is assumed to be available on risk free investments like PPF as the investment is with LIC and list of investments is not available.

परिभाषित लाभ दायित्व के प्रारंभिक और समापन शेष का समाधान:

Reconciliation of opening and closing balances of defined benefit obligation:

(₹ लाख में / ₹ in lakhs)

विवरण Particulars	31 मार्च 2025 31st March 2025	31 मार्च 2024 31st March 2024
वर्ष के प्रारंभ में परिभाषित लाभ दायित्व **Defined benefit obligation at beginning of the year**	8,404.38	9,618.36
वर्तमान सेवा की लागत / Current service cost	183.15	228.66
ब्याज की लागत / Interest cost	591.76	613.98
विगत सेवा लागत / Past service cost	-	-
बीमांकक (लाभ)/हानि / Actuarial (gain)/loss	255.63	(62.55)
अंदर हस्तांतरित देयता / Liability transferred in	-	7.97
(बाहर हस्तांतरित देयता) / (Liability transferred out)	-	-
भुगतान किए गए लाभ / Benefits paid	(1,689.31)	(2,002.04)
वर्ष के अंत में परिभाषित लाभ दायित्व **Defined benefit obligation at year end**	**7,745.61**	**8,404.38**

योजना परिसंपत्तियों के उचित मूल्य के आरंभिक और समापन शेष का समाधान:

Reconciliation of opening and closing balances of fair value of plan assets:

(₹ लाख में / ₹ in lakhs)

विवरण Particulars	31 मार्च 2025 31st March 2025	31 मार्च 2024 31st March 2024
वर्ष की शुरुआत में योजना परिसंपत्तियों का उचित मूल्य / Fair value of plan assets at beginning of the year	8,234.64	9,121.70
ब्याज आय / Interest Income	579.54	590.88

(₹ लाख में / ₹ in lakhs)

विवरण Particulars	31 मार्च 2025 31st March 2025	31 मार्च 2024 31st March 2024
योजना परिसंपत्तियों का अपेक्षित प्रतिफल / Expected return of plan assets	(196.03)	37.91
नियोक्ता का अंशदान / Employer's contribution	170.00	478.22
अन्य कंपनी से स्थानांतरण / Transfer from other Company	-	7.97
(अन्य कंपनी में स्थानांतरण) / (Transfer to Other Company)		
भुगतान किए गए लाभ / Benefits paid	(1,689.31)	(2,002.04)
वर्ष के अंत में योजना परिसंपत्तियों का उचित मूल्य / Fair value of plan assets at year end	**7,098.84**	**8,234.64**

योजना परिसंपत्तियों और दायित्वों के उचित मूल्य का समाधान:
Reconciliation of fair value of plan assets and obligations:

(₹ लाख में / ₹ in lakhs)

विवरण Particulars	31 मार्च 2025 31st March 2025	31 मार्च 2024 31st March 2024
दायित्व का वर्तमान मूल्य / Present value of obligation	(7,745.61)	(8,404.38)
योजनागत परिसंपत्तियों का उचित मूल्य / Fair value of plan assets	7,098.84	8,234.64
अवधि के अंत में अमान्यता प्राप्त पिछली सेवा लागत / Unrecognized past service cost at the end of the period	-	-
अवधि के अंत में गैर मान्यता प्राप्त अंतरणकालीन देयता / Unrecognized transitional liability at the end of the period	-	-
तुअन पत्र में मान्यता प्राप्त राशि / Amount recognized in balance sheet	**(646.77)**	**(169.74)**

वर्ष के दौरान मान्यता दी गई बीमांकिक (लाभ) / हानि:
Actuarial (gain)/Loss recognized during the year:

(₹ लाख में / ₹ in lakhs)

विवरण Particulars	31 मार्च 2025 31st March 2025	31 मार्च 2024 31st March 2024
योजना परिसंपत्तियों पर बीमांकिक (लाभ) / हानि / Actuarial (gain)/Loss on plan assets	196.03	(37.91)
दायित्व पर बीमांकिक (लाभ) / हानि / Actuarial (gain)/Loss on obligation	255.63	(62.55)
निवल कुल / Net Total	**451.66**	**(100.46)**

वर्तमान अवधि के लिए निवल ब्याज लागत
Net Interest cost for Current period

(₹ लाख में / ₹ in lakhs)

विवरण Particulars	31 मार्च 2025 31st March 2025	31 मार्च 2024 31st March 2024
अवधि के आरंभ में लाभ दायित्व का वर्तमान मूल्य / Present value of Benefit obligation at the beginning of the period	8,404.38	9,618.36
(अवधि के आरंभ में योजना परिसंपत्तियों का उचित मूल्य) / (Fair value of Plan Assets at the beginning of the Period)	(8,234.64)	(9,121.70)
आरंभ में निवल देयता / (परिसंपत्तियां) / Net liability / (Asset) at the beginning	169.74	496.66
ब्याज की लागत / Interest cost	591.76	613.98
(ब्याज आय) / (Interest income)	(579.54)	(590.88)
वर्तमान अवधि के लिए निवल ब्याज लागत / Net Interest cost for Current period	**12.22**	**23.10**

वर्ष के दौरान लाभ और हानि के विवरण में मान्यता प्राप्त व्यय :
Expenses recognized in Statement of Profit and Loss during the year:

(₹ लाख में / ₹ in lakhs)

विवरण Particulars	31 मार्च 2025 31st March 2025	31 मार्च 2024 31st March 2024
वर्तमान सेवा लागत / Current Service cost	183.15	228.66
निवल ब्याज की लागत / Net Interest cost	12.22	23.10
विगत सेवा की लागत / Past service cost	-	-
(कर्मचारियों से अपेक्षित अंशदान) / (Expected Contributions by the Employees)	-	-
कटौती एवं निपटान पर (लाभ) /हानियां / (Gains)/Losses on curtailments and settlements	-	-
विदेशी मुद्रा दरों में परिवर्तन का निवल प्रभाव / Net effect of changes in Foreign exchange rates		
मान्यता प्राप्त व्यय / Expenses recognised	**195.37**	**251.76**

वर्तमान अवधि के लिए अन्य व्यापक आय (ओसीआई) में मान्यता प्राप्त व्यय:
Expenses recognised in Other comprehensive Income (OCI) for current period:

(₹ लाख में / ₹ in lakhs)

विवरण Particulars	31 मार्च 2025 31st March 2025	31 मार्च 2024 31st March 2024
अवधि के लिए दायित्व पर बीमांकिक लाभ/ (हानियां) / Actuarial Gains / (losses) on obligation for the period	255.63	(62.55)
ब्याज आय को छोड़कर योजना परिसंपत्तियों पर आय / Return on Plan Assets, Excluding Interest income	196.03	(37.91)
परिसंपत्ति की सीमा में परिवर्तन / Change in Asset ceiling	-	-
ओसीआई (OCI) में मान्यता प्राप्त अवधि के लिए निवल (आय) / व्यय / Net (Income) / Expense for the period recognised in OCI	**451.66**	**(100.46)**

तुलन पत्र का समाधान :
Balance sheet reconciliation:

(₹ लाख में / ₹ in lakhs)

विवरण Particulars	31 मार्च 2025 31st March 2025	31 मार्च 2024 31st March 2024
आरंभिक निवल देयता / Opening net liability	169.74	496.66
लाभ और हानि के विवरण में मान्यता प्राप्त व्यय / Expenses recognised in Statement of Profit and Loss	195.37	251.76
ओसीआई (OCI) में मान्यता प्राप्त व्यय / Expenses recognised in OCI	451.66	(100.46)
अन्दर अंतरित निवल दायित्व /(परिसंपत्ति) / Net Liability / (Asset) Transfer In	-	-
बाहर अंतरित निवल (दायित्व)/ परिसंपत्ति / Net (Liability) / Asset Transfer Out	-	-
(नियोक्ता द्वारा सीधे भुगतान किए गए लाभ) / (Benefits paid directly by the Employer)	-	-
नियोक्ता का अंशदान / Employer's contribution	(170.00)	(478.22)
तुलन पत्र में मान्यता प्राप्त निवल (देयता) / परिसंपत्ति / Net (Liability)/ Asset recognized in the Balance Sheet	**646.77**	**169.74**

निवेश के विवरण :
Investment details:

(निवेश का % / % of investment)

परिसंपत्तियों के प्रकार Type of Assets	31 मार्च 2025 31st March 2025	31 मार्च 2024 31st March 2024
भारत सरकार की परिसंपत्ति / Government of India Assets	-	-
कॉर्पोरेट बॉन्डस / Corporate Bonds	-	-
विशेष जमा योजना / Special Deposits Scheme	-	-
सूचीबद्ध कंपनियों के इक्विटी शेयर / Equity shares of listed Companies	-	-
संपत्ति / Property	-	-
नकद और नकद समतुल्य / Cash & Cash Equivalent	0.03	-
बीमा निधि / Insurance fund	99.97	100.00
अन्य / Others	-	-
कुल / Total	**100.00**	**100.00**

अगले वर्ष के लिए निवल ब्याज लागत:
Net Interest cost for Next year:

(₹ लाख में / ₹ in lakhs)

विवरण Particulars	31 मार्च 2025 31st March 2025	31 मार्च 2024 31st March 2024
अवधि के आरंभ में लाभ दायित्व का वर्तमान मूल्य / Present value of Benefit obligation at the beginning of the period	7,745.61	8,404.38
(अवधि की शुरुआत में योजना परिसंपत्तियों का उचित मूल्य) / (Fair value of Plan Assets at the beginning of the Period)	(7,098.84)	(8,234.64)
आरंभ में निवल देयता / (परिसंपत्ति) / Net liability / (Asset) at the beginning	646.77	169.74
ब्याज की लागत / Interest cost	519.81	529.49
(ब्याज की आय) / (Interest income)	(475.96)	(530.24)
वर्तमान अवधि के लिए निवल ब्याज की आय / Net Interest cost for Current period	43.85	(0.75)

अगले वर्ष के दौरान लाभ और हानि के विवरण में मान्यता प्राप्त व्यय:
Expenses recognized in Statement of Profit and Loss during the Next year:

(₹ लाख में / ₹ in lakhs)

विवरण Particulars	31 मार्च 2025 31st March 2025	31 मार्च 2024 31st March 2024
वर्तमान सेवा की लागत / Current Service cost	165.32	243.26
निवल ब्याज की लागत / Net Interest cost	43.85	(0.75)
(कर्मचारियों द्वारा अपेक्षित अंशदान) / (Expected contributions by the Employees)	-	-
निवल लागत / Net Cost	209.17	242.51

(₹ लाख में / ₹ in lakhs)

अनुमानित लाभ दायित्व की परिपक्वता का विश्लेषण : निधि से Maturity Analysis of Projected Benefit Obligation: From the Fund रिपोर्टिंग की तारीख से भविष्य के वर्षों में देय अनुमानित लाभ Projected Benefits payable in future years from the date of reporting	31 मार्च 2025 31st March 2025	31 मार्च 2024 31st March 2024
1ला अनुगामी वर्ष / 1st Following year	1,954.69	2,100.78
2 रा अनुगामी वर्ष / 2nd Following year	822.94	1,613.79
3 रा अनुगामी वर्ष / 3rd Following year	1,134.38	1,030.67
4 था अनुगामी वर्ष / 4th Following year	908.85	988.78
5 वां अनुगामी वर्ष / 5th Following year	916.05	896.21
वर्ष 6 से 10 का योग / Sum of Years 6 to 10	5,538.43	2,507.19

संवेदनशीलता विश्लेषण: / Sensitivity Analysis:

संवेदनशीलता विश्लेषण वह विश्लेषण है जो भिन्न मानकों पर देयता के परिवर्तन को दर्शाता है। जो ग्रहण किए गए और वास्तविक विवरण के बीच के अंतर में संवेदनशील विश्लेषण के मानदंडों का परीक्षण करता है।

Sensitivity analysis is analysis which will give the movement in liability if the assumptions were not proved to be true on different count. This only signifies the change in the liability if the difference between assumed and the actual is not following the parameters of the sensitivity analysis.

(₹ लाख में / ₹ in lakhs)

विवरण Particulars	31 मार्च 2025 31st March 2025	31 मार्च 2024 31st March 2024
वर्तमान मान्यताओं पर अनुमानित लाभ दायित्व / Projected Benefit Obligation on current assumptions	7,745.61	8,404.38
छूट के दर में +1% परिवर्तन का डेल्टा प्रभाव / Delta Effect of +1% Change in Rate of discounting	(310.43)	(374.97)
छूट के दर में -1% परिवर्तन का डेल्टा प्रभाव / Delta Effect of -1% Change in Rate of discounting	347.44	416.59
वेतन वृद्धि की दर में +1% परिवर्तन का डेल्टा प्रभाव / Delta Effect of +1% Change in Rate of Salary Increase	155.92	228.59
वेतन वृद्धि की दर में -1% परिवर्तन का डेल्टा प्रभाव / Delta Effect of -1% Change in Rate of Salary Increase	(177.78)	(238.55)
कर्मचारी आवर्त की दर में +1% परिवर्तन का डेल्टा प्रभाव / Delta Effect of +1% Change in Rate of Employee turnover	34.04	67.98
कर्मचारी आवर्त की दर में -1% परिवर्तन का डेल्टा प्रभाव / Delta Effect of -1% Change in Rate of Employee turnover	(36.91)	(73.96)

वर्तमान वार्षिक अवधि और पिछले चार वार्षिक अवधियों के लिए राशियां:

Amounts for the current annual period and previous four annual periods:

(₹ लाख में / ₹ in lakhs)

विवरण / Particulars	2024-25	2023-24	2022-23	2021-22	2020-21
दायित्व का वर्तमान मूल्य / Present value of obligation	7,745.61	8,404.38	9,618.36	11,270.90	12,257.21
योजना परिसंपत्तियों का उचित मूल्य / Fair value of plan assets	7,098.84	8,234.64	9,121.70	10,099.30	10,792.89
योजना में अधिशेष / (मूल्यह्रास) / Surplus / (Deficit)in the plan	(646.77)	(169.74)	(496.66)	(1,171.60)	(1,464.32)

(₹ लाख में / ₹ in lakhs)

विवरण / Particulars	2024-25	2023-24	2022-23	2021-22	2020-21
अनुभव समायोजन : / Experience Adjustment:					
योजना दायित्व पर (लाभ) / हानि / On plan liability (gain)/loss	196.03	(37.91)	72.30	(218.30)	(73.87)
योजना परिसंपत्तियों पर लाभ / (हानि) / On plan assets gain/(loss)	(196.03)	37.91	(72.30)	218.30	73.87

भविष्य निधि (पीएफ) :
Provident Fund (PF) :

कंपनी अपने कर्मचारियों के लिए भविष्य निधि ट्रस्ट के माध्यम से भविष्य निधि का प्रबंधन करती है, जिसकी अनुमति भविष्य निधि और विविध प्रावधान अधिनियम, 1952 के तहत दी गई है। इस योजना में नियोक्ता और कर्मचारियों द्वारा अंशदान और भविष्य निधि प्राधिकरण द्वारा अधिसूचित दर पर गारंटीकृत ब्याज की परिकल्पना की गई है।

The Company manages provident fund through a provident fund trust for its employees which is permitted under the Provident Fund and Miscellaneous Provisions Act, 1952. The plan envisages contribution by employer and employees and guaranteed interest at the rate notified by the provident fund authority.

कंपनी का दायित्व है कि वह वार्षिक आधार पर प्रशासित ब्याज दरों पर ट्रस्ट के निवेश की प्राप्ति में किसी भी कमी को पूरा करे। बीमांकिक ने भारतीय बीमांकिक सोसायटी द्वारा जारी मार्गदर्शन के आधार पर भविष्य निधि देनदारियों के लिए मूल्यांकन प्रदान किया है और नीचे दी गई मान्यताओं के आधार पर, 31 मार्च 2025 और 31 मार्च 2024 तक कोई भी कमी प्राप्त नहीं हुई है।

The Company has an obligation to fund any shortfall on the yield of the Trust's investments over the administered interest rates on an annual basis. The actuary has provided a valuation for providend fund liabilities on the basis of guidance issued by Actuarial Society of India and based on the below provided assumptions, there is no shortfall as at 31st March 2025 and 31st March 2024.

नियतात्मक दृष्टिकोण के तहत ब्याज गारंटी के वर्तमान मूल्य दायित्व को निर्धारित करने में प्रयुक्त प्रमुख मान्यताएं इस प्रकार हैं:

The principal assumptions used in determining the present value obligation of interest guarantee under the deterministic approach are as follows :

(₹ लाख में / ₹ in lakhs)

विवरण Particulars	31 मार्च 2025 31st March 2025	31 मार्च 2024 31st March 2024
रियायती दर (प्रति वर्ष) / Guaranteed return (per annum)	6.78%	7.20%
आश्वस्त आय (प्रति वर्ष)/ Discount rate (per annum)	8.25%	8.25%
निवेश पोर्टफोलियो का औसत शेष कार्यकाल (वर्ष)/ Average remaining tenure of investment portfolio (Years)	-	4.50 years

निधि और योजना परिसंपत्तियों का विवरण नीचे दिया गया है:
The details of fund and plan assets are given below:

(₹ लाख में / ₹ in lakhs)

विवरण Particulars	31 मार्च 2025 31st March 2025	31 मार्च 2024 31st March 2024
योजना परिसंपत्तियों का उचित मूल्य/ Fair value of plan assets	30,762.84	28,329.26
(दायित्व का वर्तमान मूल्य)/ (Present value of obligation)	(28,059.19)	(27,628.46)
कंपनी की बहियों में निवल अतिरिक्त जिसे मान्यता नहीं है/ Net excess not recognised in books of the Company	2,703.65	700.80

योजना की परिसंपत्तियां मुख्य रूप से सरकारी प्रतिभूतियों और कॉर्पोरेट बॉन्ड में निवेश की गई है।
The plan assets have been primarily invested in government securities and corporate bonds.

सेवानिवृत्ति के बाद की चिकित्सा योजना (पीआरएमएस):
Post Retirement Medical Scheme (PRMS):

सेवानिवृत्ति पश्चात चिकित्सा योजना, कर्मचारियों को उनकी सेवानिवृत्ति के बाद स्वास्थ्य देखभाल लागत (घरेलू और अस्पताल में भर्ती दोनों) की प्रतिपूर्ति प्रदान करती है। यह प्रतिपूर्ति सेवानिवृत्ति के समय कर्मचारी के कैडर के आधार पर एक समग्र सीमा के अधीन है।

The post retirement medical scheme provides for reimbursement of health care costs (both domicilliary & hospitalisation) to employees post their retirement. The reimbursement is subject to an overall ceiling based on cadre of the employee at the time of retirement.

महत्वपूर्ण बीमांकिक मान्यताएं इस प्रकार थीं:
The significant actuarial assumptions were as follows:

विवरण Particulars	31 मार्च 2025 31st March 2025	31 मार्च 2024 31st March 2024
रोज़गार के दौरान मृत्यु दर तालिका / Mortality Table during employment	आईएएलएम (2012-14) शहरी/ IALM (2012-14) Urban	आईएएलएम (2012-14) शहरी/ IALM (2012-14) Urban
रोज़गार के बाद मृत्यु दर तालिका / Mortality Table after employment	भारतीय व्यक्तिगत एएमटी (2012-15)/ Indian Individual AMT (2012-15)	भारतीय व्यक्तिगत एएमटी (2012-15)/ Indian Individual AMT (2012-15)
छूट दर (प्रति वर्ष) / Discount rate (per annum)	6.78%	7.20%
योजना परिसंपत्तियों पर अपेक्षित प्रतिफल दर (प्रति वर्ष) / Expected rate of return on plan assets (per annum)	6.78%	-
सामान्य सेवानिवृत्ति आयु (वर्ष) / Normal retirement age (years)	60	60
सेवानिवृत्ति दर (प्रति वर्ष)/ Attrition rate (per annum)	2.00%	2.00%
चिकित्सा लागत मुद्रास्फीति दर - घरेलू/ Medical cost inflation rate - Domiciliary	6.50%	-
चिकित्सा लागत मुद्रास्फीति दर - अस्पताल में भर्ती/ Medical cost inflation rate- Hospitalisation	3.50%	3.50%

भावी देनदारियों का वर्तमान मूल्य, बीमांकिक मूल्यांकन में 6.78% ब्याज दर के आधार पर निर्धारित किया गया है, यह मानते हुए कि इस मूल्यांकन से प्राप्त चिकित्सा आरक्षित निधि तथा उस पर भविष्य में होने वाली वृद्धि को कम से कम 6.78% ब्याज दर के साथ जमा किया जाएगा।

The present values of the future liabilities have been arrived at on the basis of 6.78% interest rate in actuarial valuation, assuming that the medical reserve arrived at by this valuation and the future increases thereon will be credited with at least 6.78% interest rate.

परिभाषित लाभ दायित्व के प्रारंभिक और समापन शेष का समाधान:
Reconciliation of opening and closing balances of defined benefit obligation:

(₹ लाख में / ₹ in lakhs)

विवरण Particulars	31 मार्च 2025 31st March 2025	31 मार्च 2024 31st March 2024
वर्ष की शुरुआत में परिभाषित लाभ दायित्व/ Defined benefit obligation at beginning of the year	13,895.29	9,471.05
वर्तमान सेवा लागत/ Current service cost	290.37	171.32
ब्याज लागत/ Interest cost	1,000.46	674.93
पिछली सेवा लागत- गैर-निहित लाभ/ Past service cost - non vested benefit	-	4,100.96
पिछली सेवा लागत-निहित लाभ/ Past service cost - vested benefit	-	-
अंतरित देयता/ Liability transferred in	-	-
(बाहर हस्तांतरित देयता)/ (Liability transferred out)	-	-
बीमांकिक (लाभ)/हानि/ Actuarial (gain)/loss	3,968.48	529.31
भुगतान किए गए लाभ/ Benefits paid	(1,407.35)	(1,052.28)
वर्ष के अंत में परिभाषित लाभ दायित्व/ Defined benefit obligation at year end	17,747.25	13,895.29

योजना परिसंपत्तियों के उचित मूल्य के आरंभिक और समापन शेष का समाधान:
Reconciliation of opening and closing balances of fair value of plan assets:

(₹ लाख में / ₹ in lakhs)

विवरण Particulars	31 मार्च 2025 31st March 2025	31 मार्च 2024 31st March 2024
वर्ष की शुरुआत में योजना परिसंपत्तियों का उचित मूल्य/ Fair value of plan assets at beginning of the year	9,969.75	-
ब्याज आय/Interest Income	717.82	-
योजना परिसंपत्तियों का अपेक्षित प्रतिफल/Expected return of plan assets	124.03	-
नियोक्ता का अंशदान/Employer's contribution	2,017.00	-
अन्य कंपनी से स्थानांतरण/Transfer from other Company	-	-
(अन्य कंपनी में स्थानांतरण) / (Transfer to Other Company)		
भुगतान किए गए लाभ/Benefits paid	-	-
वर्ष के अंत में योजना परिसंपत्तियों का उचित मूल्य / Fair value of plan assets at year end	**12,828.60**	**-**

योजना परिसंपत्तियों और दायित्वों के उचित मूल्य का समाधान:
Reconciliation of fair value of plan assets and obligations:

(₹ लाख में / ₹ in lakhs)

विवरण Particulars	31 मार्च 2025 31st March 2025	31 मार्च 2024 31st March 2024
योजनागत परिसंपत्तियों का उचित मूल्य/ Fair value of plan assets	12,828.60	-
दायित्व का वर्तमान मूल्य/Present value of obligation	17,747.25	13,895.29
अवधि के अंत में अमान्यता प्राप्त पिछली सेवा लागत/Unrecognized past service cost at the end of the period	-	-
तुअन पत्र में मान्यता प्राप्त राशि/Amount recognized in balance sheet	4,918.65	13,895.29

निवल ब्याज की लागत :
Net Interest cost:

(₹ लाख में / ₹ in lakhs)

विवरण Particulars	31 मार्च 2025 31st March 2025	31 मार्च 2024 31st March 2024
अवधि की शुरुआत में लाभ दायित्व का वर्तमान मूल्य Present value of Benefit obligation at the beginning of the period	13,895.29	9,471.05
(अवधि की शुरुआत में योजना परिसंपत्तियों का उचित मूल्य) (Fair value of Plan Assets at the beginning of the Period)	(9,969.75)	-
शुरुआत में निवल देयता / (परिसंपत्ति)/ Net liability / (Asset) at the beginning	3,925.54	9,471.05
ब्याज लागत/ Interest cost	1,000.46	674.93
(ब्याज आय)/ (Interest income)	(717.82)	-
वर्तमान अवधि के लिए निवल ब्याज लागत/Net Interest cost for Current period	282.64	674.93

वर्ष के दौरान लाभ और हानि विवरण में मान्यता प्राप्त व्यय:
Expenses recognized in Statement of Profit and Loss during the year:

(₹ लाख में / ₹ in lakhs)

विवरण Particulars	31 मार्च 2025 31st March 2025	31 मार्च 2024 31st March 2024
वर्तमान सेवा लागत/Current Service cost	290.37	171.32
निवल ब्याज लागत/Net Interest cost	282.64	674.93
पिछली सेवा लागत/Past Service Cost	-	4,100.96
(कर्मचारियों द्वारा अपेक्षित योगदान)/(Expected contributions by the Employees)	-	-
निवल लागत/Net Cost	573.01	4,947.21

वर्तमान अवधि के लिए अन्य व्यापक आय (ओसीआई) में मान्यता प्राप्त व्यय:
Expenses recognised in Other comprehensive Income (OCI) for current period:

(₹ लाख में / ₹ in lakhs)

विवरण Particulars	31 मार्च 2025 31st March 2025	31 मार्च 2024 31st March 2024
अवधि के लिए दायित्व पर बीमांकिक लाभ/(हानि) / Actuarial Gains / (losses) on obligation for the period /	3,968.48	529.31
योजनागत परिसंपत्तियों पर प्रतिफल, ब्याज आय को छोड़कर/ Return on Plan Assets, Excluding Interest income	(124.03)	-
परिसंपत्ति सीमा में परिवर्तन/Change in Asset ceiling	-	-
ओसीआई में मान्यता प्राप्त अवधि के लिए निवल (आय)/व्यय/ Net (Income) / Expense for the period recognised in OCI	3,844.45	529.31

तुलन पत्र का समाधान:
Balance sheet reconciliation:

(₹ लाख में / ₹ in lakhs)

विवरण Particulars	31 मार्च 2025 31st March 2025	31 मार्च 2024 31st March 2024
प्रारंभिक निवल देयता/Opening net liability	3,925.54	9,471.05
लाभ-हानि विवरण में मान्यता प्राप्त व्यय/ Expenses recognised in Statement of Profit and Loss	573.01	4,947.21
ओसीआई में मान्यता प्राप्त व्यय/Expenses recognised in OCI	3,844.45	529.31
निवल देयता / (परिसंपत्ति) अंतरण/Net Liability / (Asset) Transfer In	-	-
निवल (देयता) / परिसंपत्ति अंतरण / Net (Liability) / Asset Transfer Out	-	-
(नियोक्ता द्वारा सीधे भुगतान किए गए लाभ) / (Benefits paid directly by the Employer)	(1,407.35)	(1,052.28)
नियोक्ता का अंशदान/Employer's contribution	(2,017.00)	-
तुलन पत्र में मान्यता प्राप्त निवल (देयता) / परिसंपत्ति / Net (Liability)/ Asset recognized in the Balance Sheet	4,918.65	13,895.29

निवेश विवरण:
Investment details:

(निवेश का % / % of investment)

परिसंपत्ति का प्रकार Type of Assets	31 मार्च 2025 31st March 2025	31 मार्च 2024 31st March 2024
भारत सरकार की परिसंपत्तियाँ/Government of India Assets	-	-
कॉर्पोरेट बॉन्ड/Corporate Bonds	-	-

(निवेश का % / % of investment)

परिसंपत्ति का प्रकार Type of Assets	31 मार्च 2025 31st March 2025	31 मार्च 2024 31st March 2024
विशेष जमा योजना/Special Deposits Scheme	-	-
सूचीबद्ध कंपनियों के इक्विटी शेयर/Equity shares of listed Companies	-	-
परिसंपत्ति/Property	-	-
नकद और नकद समतुल्य/Cash & Cash Equivalent	-	-
बीमा निधि/Insurance fund	100.00	-
अन्य/Others	-	-
कुल/Total	**100.00**	**-**

अगले वर्ष के लिए निवल ब्याज लागत:
Net Interest cost for Next year:

(₹ लाख में / ₹ in lakhs)

विवरण Particulars	31 मार्च 2025 31st March 2025	31 मार्च 2024 31st March 2024
अवधि की शुरुआत में लाभ दायित्व का वर्तमान मूल्य/ Present value of Benefit obligation at the beginning of the period	17,747.25	13,895.29
(अवधि की शुरुआत में योजना परिसंपत्तियों का उचित मूल्य) (Fair value of Plan Assets at the beginning of the Period)	(12,828.60)	-
शुरुआत में निवल देयता / (परिसंपत्ति)/Net liability / (Asset) at the beginning	4,918.65	13,895.29
ब्याज लागत/Interest cost	1,203.26	954.91
(ब्याज आय)/(Interest income)	(869.78)	-
वर्तमान अवधि के लिए निवल ब्याज लागत/Net Interest cost for Current period	333.48	954.91

अगले वर्ष के दौरान लाभ और हानि विवरण में मान्यता प्राप्त व्यय:
Expenses recognized in Statement of Profit and Loss during the Next year:

(₹ लाख में / ₹ in lakhs)

विवरण Particulars	31 मार्च 2025 / 31st March 2025	31 मार्च 2024 / 31st March 2024
वर्तमान सेवा लागत / Current Service cost	456.27	193.58
निवल ब्याज लागत / Net Interest cost	333.48	954.91
(कर्मचारियों द्वारा अपेक्षित योगदान) / (Expected contributions by the Employees)	-	-
निवल लागत / Net Cost	789.75	1,148.49

अनुमानित लाभ दायित्व का परिपक्वता विश्लेषण: नियोक्ता से
Maturity Analysis of Projected Benefit Obligation: From the employer

(₹ लाख में / ₹ in lakhs)

रिपोर्टिंग की तिथि से भविष्य के वर्षों में देय अनुमानित लाभ/Projected Benefits payable in future years from the date of reporting	31 मार्च 2025 / 31st March 2025	31 मार्च 2024 / 31st March 2024
1ला अनुगामी वर्ष / 1st Following year	1,454.31	1,265.27
2 रा अनुगामी वर्ष / 2nd Following year	1,437.88	1,280.55
3 रा अनुगामी वर्ष / 3rd Following year	1,441.04	1,280.18
4 था अनुगामी वर्ष / 4th Following year	1,439.27	1,269.75
5 वां अनुगामी वर्ष / 5th Following year	1,441.60	1,260.37
वर्ष 6 से 10 का योग / Sum of Years 6 to 10	7,049.14	6,008.97

संवेदनशीलता का विश्लेषण:
Sensitivity analysis:

संवेदनशीलता विश्लेषण वह विश्लेषण है जो भिन्न मानकों पर देयता के परिवर्तन को दर्शाता है। जो ग्रहण किए गए और वास्तविक विवरण के बीच के अंतर में संवेदनशील विश्लेषण के मानदंडों का परीक्षण करता है।

Sensitivity analysis is analysis which will give the movement in liability if the assumptions were not proved to be true on different count. This only signifies the change in the liability if the difference between assumed and the actual is not following the parameters of the sensitivity analysis.

(₹ लाख में / ₹ in lakhs)

संवेदनशीलता Sensitivity	31 मार्च 2025 / 31st March 2025	31 मार्च 2024 / 31st March 2024
वर्तमान मान्यताओं पर अनुमानित लाभ दायित्व Projected Benefit Obligation on current assumptions	17,747.25	13,895.29
छूट के दर में 1% वृद्धि के लिए दायित्व में परिवर्तन Change in liability for 1% increase in discount rate	(1,414.16)	(1,088.18)
छूट के दर में 1% कमी लिए दायित्व में परिवर्तन Change in liability for 1% decrease in discount rate	1,669.11	1,274.34
चिकित्सा लागत मुद्रास्फीति में 1% वृद्धि के लिए दायित्व में परिवर्तन Change in liability for 1% increase in Medical Cost Inflation	1,445.79	1,066.53
चिकित्सा लागत मुद्रास्फीति में 1% कमी के लिए दायित्व में परिवर्तन Change in liability for 1% decrease in Medical Cost Inflation	(1,240.55)	(919.41)

वर्तमान वार्षिक अवधि और पिछले चार वार्षिक अवधियों के लिए राशियां:
Amounts for the current annual period and previous four annual periods:

(₹ लाख में / ₹ in lakhs)

विवरण /Particulars	2024-25	2023-24	2022-23	2021-22	2020-21
दायित्व का वर्तमान मूल्य Present value of obligation	17,747.25	13,895.29	9,471.05	9,506.66	9,745.62
योजना परिसंपत्तियों का उचित मूल्य Fair value of plan assets	12,828.60			-	-
योजना में अधिशेष/ (कमी) Surplus /(Deficit)in the plan	(4,918.65)	(13,895.29)	(9,471.05)	(9,506.66)	(9,745.62)

निपटान प्रक्रिया:
Resettlement:

कंपनी द्वारा कर्मचारियों को सेवानिवृत्ति के समय उनके निपटान हेतु पात्र राशि का भुगतान किया जाता है। इसके लिए देयता की पहचान बीमांकिक मूल्यांकन के आधार पर की जाती है।

Employees are paid eligible amount at the time of retirement for their settlement by the Company. The liability for the same is recognised on the basis of the actuarial valuation.

विवरण Particulars	31 मार्च 2025 / 31st March 2025	31 मार्च 2024 / 31st March 2024
रोज़गार के दौरान मृत्यु दर तालिका Mortality Table during employment	आईएएलएम (2012-14) शहरी IALM (2012-14) Urban	आईएएलएम (2012-14) शहरी IALM (2012-14) Urban
छूट दर (प्रति वर्ष) / Discount rate (per annum)	6.78%	7.20%
सामान्य सेवानिवृत्ति आयु (वर्ष) / Normal retirement age (years)	60	60

परिभाषित लाभ दायित्व के प्रारंभिक और समापन शेष का समाधान:
Reconciliation of opening and closing balances of defined benefit obligation:

(₹ लाख में / ₹ in lakhs)

विवरण Particulars	31 मार्च 2025 / 31st March 2025	31 मार्च 2024 / 31st March 2024
वर्ष की शुरुआत में परिभाषित लाभ दायित्व Defined benefit obligation at beginning of the year	38.11	45.25
वर्तमान सेवा लागत/Current service cost	7.02	6.21
ब्याज लागत/Interest cost	2.74	2.89
पिछली सेवा लागत - गैर-निहित लाभ/Past service cost - non-vested benefit	-	-
पिछली सेवा लागत - निहित लाभ/Past service cost - vested benefit	-	-
अंतरित देयता/Liability transferred in	-	-
(बाहर हस्तांतरित देयता)/(Liability transferred out)	-	-
बीमांकिक (लाभ)/हानि/Actuarial (gain)/loss	(9.05)	(0.70)
भुगतान किए गए लाभ/Benefits paid	(5.21)	(15.54)
वर्ष के अंत में परिभाषित लाभ दायित्व/Defined benefit obligation at year end	33.61	38.11

योजना परिसंपत्तियों और दायित्वों के उचित मूल्य का समाधान:
Reconciliation of fair value of plan assets and obligations:

(₹ लाख में / ₹ in lakhs)

विवरण Particulars	31 मार्च 2025 / 31st March 2025	31 मार्च 2024 / 31st March 2024
योजनागत परिसंपत्तियों का उचित मूल्य / Fair value of plan assets	-	-
दायित्व का वर्तमान मूल्य / Present value of obligation	33.61	38.11
अवधि के अंत में अमान्यता प्राप्त पिछली सेवा लागत / Unrecognized past service cost at the end of the period	-	-
तुलन पत्र में मान्यता प्राप्त राशि / Amount recognized in balance sheet	33.61	38.11

निवल ब्याज लागत:
Net Interest cost:

(₹ लाख में / ₹ in lakhs)

विवरण Particulars	31 मार्च 2025 / 31st March 2025	31 मार्च 2024 / 31st March 2024
अवधि की शुरुआत में लाभ दायित्व का वर्तमान मूल्य/Present value of Benefit obligation at the beginning of the period	38.11	45.25
(अवधि की शुरुआत में योजना परिसंपत्तियों का उचित मूल्य) (Fair value of Plan Assets at the beginning of the Period)	-	-
शुरुआत में निवल देयता / (परिसंपत्ति)/Net liability / (Asset) at the beginning	38.11	45.25
ब्याज लागत/Interest cost	2.74	2.89
(ब्याज आय)/(Interest income)	-	-
वर्तमान अवधि के लिए निवल ब्याज लागत / Net Interest cost for Current period	2.74	2.89

वर्ष के दौरान लाभ और हानि विवरण में मान्यता प्राप्त व्यय:
Expenses recognized in Statement of Profit and Loss during the year:

(₹ लाख में / ₹ in lakhs)

विवरण Particulars	31 मार्च 2025 / 31st March 2025	31 मार्च 2024 / 31st March 2024
वर्तमान सेवा लागत/Current Service cost	7.02	6.21
निवल ब्याज लागत/Net Interest cost	2.74	2.89
पिछली सेवा लागत/Past Service Cost	-	-
(कर्मचारियों द्वारा अपेक्षित योगदान)/(Expected contributions by the Employees)	-	-
निवल लागत/ Net Cost	9.76	9.10

वर्तमान अवधि के लिए अन्य व्यापक आय (ओसीआई) में मान्यता प्राप्त व्यय:
Expenses recognised in Other comprehensive Income (OCI) for current period:

(₹ लाख में / ₹ in lakhs)

विवरण Particulars	31 मार्च 2025 / 31st March 2025	31 मार्च 2024 / 31st March 2024
अवधि के लिए दायित्व पर बीमांकिक लाभ/(हानि) / Actuarial Gains / (losses) on obligation for the period	(9.05)	(0.70)
योजनागत परिसंपत्तियों पर प्रतिफल, ब्याज आय को छोड़कर / Return on Plan Assets, Excluding Interest income	-	-
परिसंपत्ति सीमा में परिवर्तन / Change in Asset ceiling	-	-
ओसीआई में मान्यता प्राप्त अवधि के लिए निवल (आय)/व्यय / Net (Income) / Expense for the period recognised in OCI	(9.05)	(0.70)

तुलन पत्र का समाधान:
Balance sheet reconciliation:

(₹ लाख में / ₹ in lakhs)

विवरण Particulars	31 मार्च 2025 / 31st March 2025	31 मार्च 2024 / 31st March 2024
प्रारंभिक निवल देयता / Opening net liability	38.11	45.25
लाभ-हानि विवरण में मान्यता प्राप्त व्यय / Expenses recognised in Statement of Profit and Loss	9.76	9.10
ओसीआई में मान्यता प्राप्त व्यय / Expenses recognised in OCI	(9.05)	(0.70)
निवल देयता / (परिसंपत्ति) अंतरण / Net Liability / (Asset) Transfer In	-	-
निवल (देयता) / परिसंपत्ति अंतरण / Net (Liability) / Asset Transfer Out	-	-
(नियोक्ता द्वारा प्रत्यक्ष भुगतान किए गए लाभ) / (Benefits paid directly by the Employer)	(5.21)	(15.54)
नियोक्ता का अंशदान / Employer's contribution	-	-
तुलन पत्र में मान्यता प्राप्त निवल (देयता) / परिसंपत्ति / Net (Liability)/ Asset recognized in the Balance Sheet	33.61	38.11

अगले वर्ष के लिए निवल ब्याज लागत:
Net Interest cost for Next year:

(₹ लाख में / ₹ in lakhs)

विवरण Particulars	31 मार्च 2025 / 31st March 2025	31 मार्च 2024 / 31st March 2024
अवधि की शुरुआत में लाभ दायित्व का वर्तमान मूल्य / Present value of Benefit obligation at the beginning of the period	33.61	38.11
(अवधि की शुरुआत में योजना परिसंपत्तियों का उचित मूल्य) / (Fair value of Plan Assets at the beginning of the Period)	-	-
शुरुआत में निवल देयता / (परिसंपत्ति) / Net liability / (Asset) at the beginning	33.61	38.11
ब्याज लागत / Interest cost	2.28	NA
(ब्याज आय) / (Interest income)	-	-
वर्तमान अवधि के लिए निवल ब्याज लागत / Net Interest cost for Current period	2.28	NA

अगले वर्ष के दौरान लाभ और हानि विवरण में मान्यता प्राप्त व्यय:
Expenses recognized in Statement of Profit and Loss during the Next year:

(₹ लाख में / ₹ in lakhs)

विवरण Particulars	31 मार्च 2025 / 31st March 2025	31 मार्च 2024 / 31st March 2024
वर्तमान सेवा लागत / Current Service cost	7.95	NA
निवल ब्याज लागत / Net Interest cost	2.28	NA
(कर्मचारियों द्वारा अपेक्षित योगदान) / (Expected contributions by the Employees)	-	-
निवल लागत / Net Cost	10.23	NA

अनुमानित लाभ दायित्व का परिपक्वता विश्लेषण:
Maturity Analysis of Projected Benefit Obligation:

(₹ लाख में / ₹ in lakhs)

रिपोर्टिंग की तारीख से भविष्य के वर्षों में देय अनुमानित लाभ / Projected Benefits payable in future years from the date of reporting	31 मार्च 2025 / 31st March 2025	31 मार्च 2024 / 31st March 2024
1ला अनुगामी वर्ष / 1st Following year	8.35	9.34
2 रा अनुगामी वर्ष / 2nd Following year	2.84	7.96
3 रा अनुगामी वर्ष / 3rd Following year	4.97	4.63
4 था अनुगामी वर्ष / 4th Following year	3.81	4.32
5 वां अनुगामी वर्ष / 5th Following year	3.74	3.65
वर्ष 6 से 10 का योग / Sum of Years 6 to 10	9.66	9.93

संवेदनशीलता का विश्लेषण:
Sensitivity analysis:

संवेदनशीलता विश्लेषण वह विश्लेषण है जो भिन्न मानकों पर देयता के परिवर्तन को दर्शाता है। जो ग्रहण किए गए और वास्तविक विवरण के बीच के अंतर में संवेदनशील विश्लेषण के मानदंडों का परीक्षण करता है।

Sensitivity analysis is analysis which will give the movement in liability if the assumptions were not proved to be true on different count. This only signifies the change in the liability if the difference between assumed and the actual is not following the parameters of the sensitivity analysis.

(₹ लाख में / ₹ in lakhs)

संवेदनशीलता Sensitivity	31 मार्च 2025 / 31st March 2025	31 मार्च 2024 / 31st March 2024
वर्तमान मान्यताओं पर अनुमानित लाभ दायित्व / Projected Benefit Obligation on current assumptions	33.61	38.11
छूट के दर में 1% वृद्धि के लिए दायित्व में परिवर्तन / Change in liability for 1% increase in discount rate	(1.54)	(1.89)
छूट के दर में 1% कमी लिए दायित्व में परिवर्तन / Change in liability for 1% decrease in discount rate	1.76	2.15
चिकित्सा लागत मुद्रास्फीति में 1% वृद्धि के लिए दायित्व में परिवर्तन / Change in liability for 1% increase in Attrition rate	(1.70)	-
चिकित्सा लागत मुद्रास्फीति में 1% कमी के लिए दायित्व में परिवर्तन / Change in liability for 1% decrease in Attrition rate	1.92	-

वर्तमान वार्षिक अवधि और पिछली चार वार्षिक अवधियों की राशियाँ:
Amounts for the current annual period and previous four annual periods:

(₹ लाख में / ₹ in lakhs)

विवरण / Particulars	2024-25	2023-24	2022-23	2021-22	2020-21
दायित्व का वर्तमान मूल्य / Present value of obligation	33.61	38.11	9,471.05	9,506.66	9,745.62
योजना परिसंपत्तियों का उचित मूल्य / Fair value of plan assets	-	-	-	-	-
योजना में अधिशेष/(मूल्यह्रास) / Surplus /(Deficit)in the plan	(33.61)	(38.11)	(9,471.05)	(9,506.66)	(9,745.62)

(c) अन्य दीर्घकालिक लाभ:
Other Long Term Benefits:

अवकाश हेतु दायित्व
Leave liability

i. अवकाश देयता "अन्य दीर्घकालिक कर्मचारी लाभ" के अंतर्गत आते है और इसका मूल्यांकन बीमांकिक रूप से किया जाता है और तदनुसार इन्हें लेख-बही में प्रवधानित किया जाता है।

i. Leave liability is under "Other long term employee benefit" and is valued actuarially and provided in the books accordingly.

(₹ लाख में / ₹ in lakhs)

विवरण Particulars	31 मार्च 2025 / 31st March 2025	31 मार्च 2024 / 31st March 2024
सकल देयता / Gross liability	4,728.38	4,892.15

ii. गैर-कार्यकारियों के लिए अवकाश यात्रा रियायत (एलटीसी): लेखा-पुस्तकों में एलटीसी के लिए ₹ 32.09 लाख (पिछले वर्ष ₹ 49.68 लाख) का प्रावधान बीमांकिक मूल्यांकन के आधार पर किया गया है।

ii. Leave Travel Concession (LTC) for non-executives: Provision for LTC amounting to ₹ 32.09 lakh (previous year ₹ 49.68 lakh) in the books is made based on actuarial valuation.

नोट:
Notes:

i. बीमांकिक मूल्यांकन में भविष्य में वेतन वृद्धि के अनुमानों में मुद्रास्फीति, वरिष्ठता, पदोन्नति और अन्य प्रासंगिक कारकों, के माध्यम से रोजगार-बाजार में आपूर्ति और मांग को ध्यान में रखा जाता है।

i. The estimates of future salary increases considered in actuarial valuation, take account of inflation, seniority, promotion and other relevant factors, such as supply and demand in the employment market.

ii. कंपनी का अनुमान है कि वित्तीय वर्ष 2025-26 के लिए ग्रेच्युटी फंड में योगदान की जाने वाली राशि ₹ 646.71 लाख (पिछले वर्ष ₹ 169.74 लाख) होगी ।

ii. The Company estimates that the amount to be contributed to the gratuity fund for the financial year 2025-26 will be ₹ 646.71 lakhs (Previous year ₹ 169.74 lakhs)

नोट 49: प्रति शेयर आय (ईपीएस)
Note 49: Earnings per share (EPS)

विवरण Particulars		31 मार्च 2025 31st March 2025	31 मार्च 2024 31st March 2024
वर्ष के लिए कर के बाद शुद्ध लाभ / (हानि) (रु.लाख में) / Net Profit / (loss) after tax for the year (₹ in lakhs)		79,799.51	101,221.33
इक्विटी शेयर धारकों के लिए लाभ / हानि (₹ लाख में) / Profit / loss attributable to equity share holders (₹ in lakhs)	ए A	79,799.51	101,221.33
बकाया शेयरों की भारित औसत संख्या (संख्या) / Weighted average number of shares outstanding (Nos.)	बी B	3,454,600	3,454,600
प्रति शेयर मूल और कम की गई आय (₹) / Basic and Diluted Earnings Per Share (₹)	ए/बी A/B	2,309.95	2,930.04
प्रति शेयर अंकित मूल्य (₹) / Face Value per Share (₹)		1,000.00	1,000.00

31 मार्च 2025 तक शेयरों की भारित औसत संख्या के लिए कार्य करना:-
Working for weighted average no. of shares as at 31st March 2025:-

	भारिता Weightage	शेयरों की संख्या No. of Shares	भारित औसत Weighted Ave
वित्त वर्ष 2024-25 की शुरुआत में शेयरों की संख्या No. of Shares at the beginning of the FY 2024-25	1.00	3,454,600	3,454,600
वित्त वर्ष 2024-25 के दौरान जारी बोनस शेयरों की संख्या No. of Bonus Shares issued during the FY 2024-25	1.00	-	-
31 मार्च 2025 को बकाया शेयरों की कुल संख्या Total No. of Shares Outstanding as on 31st March 2025			**3,454,600**

31 मार्च 2024 तक शेयरों की भारित औसत संख्या के लिए कार्य करना:-
Working for weighted average no. of shares as at 31st March 2024:-

	भारिता Weightage	शेयरों की संख्या No. of Shares	भारित औसत Weighted Ave
वित्त वर्ष 2023-24 की शुरुआत में शेयरों की संख्या No. of Shares at the beginning of the FY 2023-24	1.00	1727300.00	1727300.00
वित्त वर्ष 2023-24 के दौरान जारी बोनस शेयरों की संख्या No. of Bonus Shares issued during the FY 2023-24	1.00	1727300.00	1727300.00
31 मार्च 2024 को बकाया शेयरों की कुल संख्या Total No. of Shares Outstanding as on 31st March 2024			**3454600.00**

नोट 50: प्रकटीकरण - पट्टे (भारतीय लेखामानक 116)

Note 50: Disclosures – Leases (Ind AS 116)

वर्ष के दौरान मान्यता प्राप्त पट्टा देयताओं की वहन राशि और उनमें होने वाली गतिविधियां निम्नलिखित हैं:
The following are the carrying amounts of lease liabilities recognised and the movements during the year:

(₹ लाख में / ₹ in lakhs)

विवरण Particulars	31 मार्च 2025 को समाप्त वर्ष Year ended 31st March 2025	31 मार्च 2024 को समाप्त वर्ष Year ended 31st March 2024
आरंभिक शेष / Opening Balance	**340.46**	**502.59**
पट्टा देनदारियों में वृद्धि / Additions in lease liabilities	-	97.73
वर्ष के दौरान ब्याज लागत / Interest cost during the year	14.77	34.76
पट्टा देनदारियों का भुगतान / Payment of lease liabilities	280.50	294.62
समापन/प्रतिधारण के कारण समायोजन / Adjustment on account of closure/ rectification	21.27	-
अंतिम शेष / Closing Balance	**53.46**	**340.46**
वर्तमान / Current	13.53	267.30
गैर-वर्तमान / Non Current	39.93	73.16

पट्टा देयताओं का परिपक्वता विश्लेषण: /
Maturity Analysis of the lease liabilities:

(₹ लाख में / ₹ in lakhs)

संविदात्मक बिना छूट वाले नकदी प्रवाह / Contractual undiscounted cash flows	31 मार्च 2025 को समाप्त वर्ष Year ended 31st March 2025	31 मार्च 2024 को समाप्त वर्ष Year ended 31st March 2024
3 माह या उससे कम / 3 months or less	4.10	71.22
3-12 माह / 3-12 Months	12.31	213.04
1-2 वर्ष / 1-2 Years	14.09	25.61
2-5 वर्ष / 2-5 Years	22.58	47.81
5 वर्ष से अधिक / More than 5 Years	75.80	77.41
कुल / Total	**128.88**	**435.09**

नोट 51:

Note 51:

कंपनी को भारत सरकार (GoI) की ओर से कुछ रणनीतिक परियोजनाओं के निष्पादन का कार्य सौंपा गया है। उक्त परियोजनाओं की पूरी लागत सरकार द्वारा वित्त पोषित है। खर्च न की गई राशि को अन्य वर्तमान देयता के तहत ₹ 1999.96 लाख (पिछले वर्ष ₹ 2766.17 लाख) के रूप में दर्ज किया गया है। शेष राशि की पुष्टि होना बाकी है।

The Company has been entrusted with the execution of certain strategic projects on behalf of the Government of India (GoI). The entire cost of the said projects is funded by the Government. The amount unspent is booked under other current liability is of ₹ 1999.96 lakhs (previous year ₹ 2766.17 lakhs).The balances are subject to confirmation.

नोट 52: प्रावधानों का प्रकटीकरण:
Note 52: Disclosure of Provisions:

(₹ लाख में / ₹ in lakhs)

विवरण Particulars	01.04.2024 को आरंभिक शेष / Opening balance as on 01.04.2024	वर्ष के दौरान किया गया प्रावधान / Provision made during the year	वर्ष के दौरान समायोजित प्रावधान / Provision adjusted during the year	31.03.2025 को अंतिम शेष / Closing balance as on 31.03.2025
विवादित प्रवेश कर के लिए प्रावधान-ऑसकॉम / Provision for disputed entry tax-OSCOM	79.14	-	-	79.14
सेवानिवृत्ति लाभ के लिए प्रावधान (बीमांकिक मूल्यांकन के आधार पर) / Provision for Retirement Benefit (based on actuary valuation)	19,044.97	1,470.13	10,155.61	10,359.49
कार्यकारियों के लिए वेतन संशोधन का प्रावधान / प्रदर्शन संबंधी वेतन / Provision for pay revision for executives\ Performance related pay	2,965.96	875.46	1,921.87	1,919.55
वेतन संशोधन के लिए प्रावधान / Provision for wage revision	0.43	-	0.43	(0.00)
परिसंपत्ति सेवानिवृत्ति दायित्व के लिए प्रावधान / Provision for Assets Retirement Obligation	3,081.53	4,040.52	3,113.00	4,009.05
बोनस के लिए प्रावधान / Provision for Bonus	3.75	3.49	3.75	3.49
अन्य प्रावधान / Provision Others	6,471.22	2,670.30	5.01	9,136.51

(₹ लाख में / ₹ in lakhs)

विवरण Particulars	01.04.2023 को आरंभिक शेष Opening balance as on 01.04.2023	वर्ष के दौरान किया गया प्रावधान Provision made during the year	वर्ष के दौरान समायोजित प्रावधान Provision adjusted during the year	31.03.2024 को अंतिम शेष Closing balance as on 31.03.2024
विवादित प्रवेश कर के लिए प्रावधान-ऑसकॉम Provision for disputed entry tax-OSCOM	64.66	58.60	44.13	79.14
सेवानिवृत्ति लाभ के लिए प्रावधान (बीमांकिक मूल्यांकन के आधार पर) Provision for Retirement Benefit (based on actuary valuation)	15,549.41	4,424.24	928.68	19,044.97
कार्यकारियों के लिए वेतन संशोधन का प्रावधान/ प्रदर्शन संबंधी वेतन Provision for pay revision for executives/ Performance related pay	3,577.49	1,552.38	2,163.91	2,965.96
वेतन संशोधन के लिए प्रावधान Provision for wage revision	132.89	-	132.46	0.43
परिसंपत्ति सेवानिवृत्ति दायित्व के लिए प्रावधान Provision for Assets Retirement Obligation	2,749.14	1,489.85	1,157.46	3,081.53
बोनस के लिए प्रावधान / Provision for Bonus	4.07	3.75	4.07	3.75
अन्य प्रावधान / Provision Others	12,022.06	161.34	5,712.18	6,471.22

नोट 53:

Note 53:

कंपनी को भारत सरकार की ओर से इस परियोजना का कार्यान्वयन सौंपा गया है। इस परियोजना के परिचालन भारत सरकार द्वारा दी गई सलाह के अनुसार कंपनी द्वारा अपने नाम से प्रबंधित किए जा रहे हैं। इस परियोजना से संबंधित ₹ 315.83 लाख (पिछले वर्ष ₹ 315.84 लाख) के नकद और बैंक में शेष और अन्य लेनदेन, कंपनी के वार्षिक खातों में शामिल नहीं किए गए है, जैसा कि भारत सरकार द्वारा अधिसूचित है।

The Company has been entrusted with the execution of a project on behalf of the Government of India. The operations relating to this project are being carried on by the Company in its own name. The cash and bank balance of ₹ 315.83 lakhs (Previous year ₹ 315.84 lakhs) and other transactions pertaining to this project, though managed by the Company in its name, are not incorporated in the annual accounts of the Company, as advised by the Government of India.

नोट 54:

Note 54:

1. कंपनी को खनन अधिकारी, गंजाम क्षेत्र, ब्रह्मपुर, ओडिशा सरकार के कार्यालय से 26 अगस्त 2020 को मांग नोटिस संख्या 584 प्राप्त हुई, जिसमें खान और खनिज (विनियमन और विकास) अधिनियम, 1957 की धारा 21 (5) के तहत पर्यावरण मंजूरी (ईसी) के बिना/परे उत्पादित खनिजों की कीमत की वसूली से संबंधित 4595.50 लाख रुपये के मुआवजे के भुगतान की मांग की गई थी, जो भारत के माननीय सर्वोच्च न्यायालय के 02.08.2017 को सामान्य कारण बनाम भारत संघ के मामले में डब्ल्यूपी (सी) संख्या 114/2014 के आधार पर पारित निर्णय पर आधारित था। इस तथ्य के अलावा कि यह निर्णय ओडिशा राज्य की लौह अयस्क और मैंगनीज खदानों के संबंध में है और कंपनी द्वारा निकाले गए इल्मेनाइट, रूटाइल, जिरकॉन, सिल्मेनाइट, गार्नेट और मोनाजाइट पर इसका कोई स्वचालित अनुप्रयोग नहीं है, पर्यावरण और वन मंत्रालय (एमओईएफ) ने स्वयं 14.12.2006 के परिपत्र के माध्यम से यह प्रावधान किया था कि उत्पाद मिश्रण में कोई भी परिवर्तन या उत्पादों की मात्रा या संख्या में परिवर्तन पूर्व पर्यावरण मंजूरी के बिना अनुमति दी जा सकती है, बशर्ते उत्पादों की मात्रा में ऐसे परिवर्तन एक ही श्रेणी में हों और पहले से दी गई समग्र कुल सीमा के भीतर हों।

   कंपनी ने पुनरीक्षण प्राधिकरण, परमाणु ऊर्जा विभाग, भारत सरकार के समक्ष मांग नोटिस का विरोध किया और पुनरीक्षण प्राधिकरण ने 27.07.2022 को आदेश पारित कर 4595.50 लाख रुपये का भुगतान करने की देयता की पुष्टि की।

   कंपनी ने पुनरीक्षण प्राधिकरण के दिनांक 27.07.2022 के आदेश को उच्च न्यायालय के समक्ष रिट याचिका के माध्यम से चुनौती दी, जिसने पुनरीक्षण प्राधिकरण के आदेश को बरकरार रखा, हालांकि भारत के माननीय सर्वोच्च न्यायालय के समक्ष कंपनी द्वारा दायर एसएलपी में, माननीय सर्वोच्च न्यायालय ने उच्च न्यायालय की विभागीय क्षेत्र के आदेश पर रोक लगा दी है। विरोध स्वरूप 4595.50 लाख रुपये की धनराशि जमा कराई गई।

   उपरोक्त को ध्यान में रखते हुए, कंपनी ने 4595.50 लाख रुपये के मुआवजे का प्रावधान किया है और इस पूरे प्रावधान को वित्तीय वर्ष 2022-23 में विशिष्ट मदों के रूप में शामिल किया गया है।

   आईआरईएल के अनुरोध पर, पर्यावरण और वन मंत्रालय (एमओईएफ) ने 10 अक्टूबर 2023 के पत्र के माध्यम से पुष्टि की कि 14.12.2006 का परिपत्र आईआरईएल की मौजूदा परियोजना के लिए 14 मई 1991 के ईसी पर लागू है, लेकिन धन वापसी के अनुरोध को ओडिशा सरकार द्वारा 16 मार्च 2024 के पत्र के माध्यम से अस्वीकार कर दिया गया है क्योंकि मामला माननीय सर्वोच्च न्यायालय के समक्ष विचाराधीन है।

1. The company received a demand notice no. 584 dated 26th August 2020 from the Office of the mining Officer, Ganjam Circle, Berhampur, Government of Odisha demanding the payment of the Compensation of ₹ 4595.50 lakh related to recovery of price of minerals produced without/beyond the Environment Clearance (EC) alone under section 21(5) of Mines and Minerals (Regulation and Development) Act, 1957 based on the Judgement of Honorable Supreme Court of India passed on 02.08.2017 in the matter of common cause Vrs. Union of India vide WP (C) No. 114/2014. Apart from the fact that this decision is in respect of Iron Ore & Manganese mines of the state of Odisha and has no automatic application on the extracted Ilmenite, Rutile, Zircon, Sillimanite, Garnet & Monazite by the Company, the Ministry of Environment and Forests (MoEF) itself had vide circular dated 14.12.2006 provided that any change in the product mix or change in the quantity or number of products may be allowed without prior environment clearance provided such changes in the quantities of products are in the same category and within the previously granted overall total limits.

   The Company contested the Demand notice before the revisional authority, Department of Atomic Energy, Government of India and the revisional authority passed the order dated 27.07.2022 confirming the liability to pay ₹ 4595.50 lakh.

   The Company challenged the order dated 27.07.2022 of the Revisional Authority by way of writ petition before the High Court which upheld the order the revisional authority, however in the SLP filed by the Company before the Honorable Supreme Court of India, the Honorable Supreme Court has been pleased to stay the order of the Divisional Bench of High Court. The amount of ₹ 4595.50 lakh was deposited under protest.

In view of the above, the company made provision of Compensation of ₹ 4595.50 lakh and entire such provision has been included as exceptional items in the FY 2022-23.

On the request of IREL, the Ministery of Environment and Forests (MoEF) confirmed vide letter dated 10th October 2023 that the circular dated 14.12.2006 is applicable to the EC dated 14 May 1991 for the extant project of IREL, but refund request was rejected by Govt. of Odhisha vide letter dated 16th March 2024 as the matter is subjudice before Hon'ble Apext Court.

नोट 55:
Note 55:

1. घोषणाएँ
Recent pronouncements

कॉर्पोरेट मामलों के मंत्रालय ("एमसीए") समय-समय पर जारी कंपनी (भारतीय लेखा मानक) नियमों के तहत नए मानकों या मौजूदा मानकों में संशोधनों को अधिसूचित करते है। 31 मार्च, 2025 को समाप्त वर्ष के लिए, एमसीए ने भारतीय लेखामानक 117 - बीमा अनुबंधों और भारतीय लेखामानक 116 - लीज में संशोधनों को अधिसूचित किया है, जो बिक्री और लीजबैक लेनदेन से संबंधित हैं, जो 1 अप्रैल, 2024 से कंपनी पर लागू होंगे। कंपनी ने नई घोषणाओं की समीक्षा की है और इसके मूल्यांकन के आधार पर यह निर्धारित किया है कि इसका उसके वित्तीय विवरणों पर कोई महत्वपूर्ण प्रभाव नहीं है।

Ministry of Corporate Affairs ("MCA") notifies new standards or amendments to the existing standards under Companies (Indian Accounting Standards) Rules as issued from time to time. For the year ended March 31, 2025, MCA has notified Ind AS – 117 Insurance Contracts and amendments to Ind AS 116 – Leases, relating to sale and leaseback transactions, applicable to the Company w.e.f. April 1, 2024. The Company has reviewed the new pronouncements and based on its evaluation has determined that it does not have any significant impact in its financial statements.

2. अन्य वैधानिक जानकारी
Other Statutory Information

i) कंपनी अधिनियम, 2013 की धारा 248 के अनुसार,हमारा ऐसी कंपनियों के साथ कोई बकाया शेष नहीं है।

i) As per section 248 of the Companies Act, 2013, there are no balances outstanding with struck off companies.

ii) कंपनी ने विदेशी संस्थाओं (मध्यस्थों) सहित किसी अन्य व्यक्ति (व्यक्तियों) या संस्था (संस्थाओं) को अग्रिम या ऋण या निवेश नहीं किया है। इस समझ के साथ कि मध्यस्थ:

ii) The Company have not advanced or loaned or invested funds to any other person(s) or entity(ies), including foreign entities (Intermediaries) with the understanding that the Intermediary shall:

(a) कंपनी की ओर से या किसी भी तरीके से निर्धारित किए गए अन्य व्यक्तियों या संस्थाओं में प्रत्यक्ष या अप्रत्यक्ष रूप से ऋण या निवेश किया गया हो। (अंतिम लाभार्थियों) अथवा

(a) Directly or indirectly lend or invest in other persons or entities identified in any manner whatsoever by or on behalf of the company (Ultimate Beneficiaries) or

(b) अंतिम लाभार्थियों की ओर से कोई गारंटी, सुरक्षा या उचित प्रावधान किया गया हो।

(b) Provide any guarantee, security or the like to or on behalf of the Ultimate Beneficiaries.

iii) कंपनी को विदेशी संस्थाओं (फंडिंग पार्टी) की समझ के साथ, किसी भी व्यक्ति (ओं) या इकाई (संस्थाओं) से कोई निधि (फंड) प्राप्त नहीं हुआ है (चाहे लिखित रूप में या अन्यथा दर्ज किया गया हो) कि कंपनी:

iii) The Company have not received any fund from any person(s) or entity(ies), including foreign entities (Funding Party) with the understanding (whether recorded in writing or otherwise) that the Company shall:

(a) फंडिंग पार्टी द्वारा या उसकी ओर से किसी भी तरीके से निर्धारित किए गए अन्य व्यक्तियों या संस्थाओं में प्रत्यक्ष या अप्रत्यक्ष रूप से ऋण या निवेश किया गया हो। (अंतिम लाभार्थियों) अथवा

(a) Directly or indirectly lend or invest in other persons or entities identified in any manner whatsoever by or on behalf of the Funding Party (Ultimate Beneficiaries) or

(b) अंतिम लाभार्थियों की ओर से कोई गारंटी, सुरक्षा या उचित प्रावधान किया गया हो।

(b) Provide any guarantee, security or the like on behalf of the Ultimate Beneficiaries.

iv) कंपनी के पास ऐसा कोई भी लेनदेन लेखा-बही में दर्ज नहीं है जिसमें आय का समर्पण या प्रकटीकरण किया गया हो। वर्ष के दौरान आयकर अधिनियम, 1961 के कर निर्धारण के तहत।

iv) The Company do not have any such transaction which is not recorded in the books of accounts that has been surrendered or disclosed as income during the year in the tax assessments under the Income-tax Act, 1961.

v) कंपनी ने वित्तीय वर्ष के दौरान क्रिप्टो मुद्रा या आभासी मुद्रा में व्यापार या निवेश नहीं किया है।

v) The Company have not traded or invested in Crypto currency or virtual currency during the financial year.

vi) **चार्ज की संतुष्टि:**

महाराष्ट्र के कंपनी रजिस्ट्रार के रिकॉर्ड के अनुसार, जो उनकी वेबसाइट पर उपलब्ध है, वर्ष 2010 में 1000 लाख रुपये की राशि का चार्ज बनाया गया है, जिसका भुगतान अभी तक नहीं किया गया है। यह सुविधा गैर-निधि आधारित सीमा के लिए थी जिसका कभी उपयोग नहीं किया गया तथा इसके विरुद्ध कोई बकाया राशि नहीं है। कंपनी शुल्क समाप्त करने और संतुष्टि प्रमाण पत्र जारी करने के लिए आवश्यक प्रपत्र दाखिल करने हेतु कदम उठाएगी।

vi) **Satisfaction of charge:**

As per the records of the Registrar of Companies, Maharashtra, available on their website, there is charge created in the year 2010 for an amount of ₹ 1000 lacs which is yet to be satisfied. This facility was for a non-fund based limit which was never utilised and there is no outstanding exposure against the same. The Company will take steps to file necessary forms to extinguish the charge and generate satisfaction certificate.

नोट 56:
Note 56:

पिछले वर्ष के आंकड़ों को वर्तमान वर्ष के वर्गीकरण / प्रकटीकरण के अनुरूप करने के लिए जहां भी आवश्यक हो, पुन:संघटीत /पुन:वर्गीकरण किया गया है।

Previous year's figures have been regrouped/reclassified wherever necessary to correspond with current year's classifications/ disclosures.

हमारी संलग्न सम-तिथि की रिपोर्ट के अनुसार
As per our report of even date attached

एन वी सी एंड एसोसिएट्स एलएलपी / N V C & Associates LLP
(पूर्व में नटवरलाल वेपारी एंड कंपनी के नाम से प्रसिद्ध)
(formerly known as Natvarlal Vepari & Co.)
सनदी लेखापाल / Chartered Accountants

फर्म पंजीकरण संख्या: Firm Registration Number:
106971W/W101085

एन जयेंद्रन / N Jayendran
भागीदार / Partner
सदस्यता क्रमांक: 040441 / Membership Number: 040441

मुंबई / Mumbai
दिनांक 23 जून 2025 / 23rd June 2025

कृते एवं निदेशक मंडल की ओर से
For and on behalf of the Board of Directors

रुपेन्दर धीमान कंपनी सचिव	**आर.ए. खले** निदेशक (विपणन)	**एस.बी. महान्ति** प्रभारी अध्यक्ष एवं प्रबंध निदेशक एवं निदेशक (वित्त)
Rupender Dhiman Company Secretary एम.एन.: 06937 / M.No.:06937	**R.A. Khale** Director (M) डीआईएन / DIN: 09737347	**S.B. Mohanty** In charge CMD & Director (F) डीआईएन / DIN: 09714193

मुंबई / Mumbai
दिनांक 23 जून 2025 / 23rd June 2025

31 मार्च 2025 तक सहायक कंपनी के वित्तीय विवरण की मुख्य विशेषताओं से संयुक्त विवरण (₹ लाख में)

Statement containing salient features of the financial statement of subsidiary as on 31st March 2025 (₹ in lakhs)

क्र. सं. Sl. No.	सहायक कंपनी का नाम (भारतीय कंपनी) Name of Subsidiary (Indian Company)	वह तारीख जब से सहायक कंपनी का अधिग्रहण किया गया The date since when subsidiary was acquired	सहायक कंपनी के लिए रिपोर्टिंग अवधि Reporting period for the subsidiary	रिपोर्टिंग मुद्रा Reporting Currency	शेयर पूंजी Share Capital	रिजर्व और अधिशेष Reserve & Surplus	कुल परिसंपत्तियाँ Total assets	कुल देयताएं Total liabilities	निवेश के विवरण* Details of Investment	टर्नओवर Turnover	कराधान के पूर्व लाभ/ (हानि) Profit/ (Loss) before Taxation	कराधान के लिए प्रावधान Provision for taxation	कराधान के बाद लाभ / (हानि) Profit/ (Loss) after Taxation	कुल व्यापक आय Total comprehensive Income	प्रस्तावित लाभांश Proposed Dividend	शेयर होल्डिंग का % % of share holding
1	आईआरईएल इडकॉल लिमिटेड IREL IDCOL Limited	18/1/2018	1 अप्रैल'24 से 31 मार्च'25 1st April'24 to 31st Mar'25	भारतीय रुपये INR	400.00	(16.61)	386.36	2.97	204.00	-	9.10	0.01	9.09	9.09	-	51.00%

31 मार्च 2024 तक सहायक कंपनी के वित्तीय विवरण की मुख्य विशेषताओं से युक्त विवरण (₹ लाख में)

Statement containing salient features of the financial statement of subsidiary as on 31st March 2024 (₹ in lakhs)

क्र. सं. Sl. No.	सहायक कंपनी का नाम (भारतीय कंपनी) Name of Subsidiary (Indian Company)	वह तारीख जब से सहायक कंपनी का अधिग्रहण किया गया The date since when subsidiary was acquired	सहायक कंपनी के लिए रिपोर्टिंग अवधि Reporting period for the subsidiary	रिपोर्टिंग मुद्रा Reporting Currency	शेयर पूंजी Share Capital	रिजर्व और अधिशेष Reserve & Surplus	कुल परिसंपत्तियाँ Total assets	कुल देयताएं Total liabilities	निवेश के विवरण* Details of Investment	टर्नओवर Turnover	कराधान के पूर्व लाभ/ (हानि) Profit/ (Loss) before Taxation	कराधान के लिए प्रावधान Provision for taxation	कराधान के बाद लाभ / (हानि) Profit/ (Loss) after Taxation	कुल व्यापक आय Total com-prehensive Income	प्रस्तावित लाभांश Proposed Dividend	शेयर होल्डिंग का % % of share holding
1	आईआरईएल इडकॉल लिमिटेड IREL IDCOL Limited	18/1/2018	1 अप्रैल'23 से 31 मार्च'24 1st April'23 to 31st Mar'24	भारतीय रुपये INR	400.00	(25.70)	377.29	2.99	204.00	-	(0.71)	0.01	(0.72)	(0.72)	-	51.00%

आईआरईएल इडकॉल लिमिटेड का अभी तक परिचालन शुरू नहीं हुआ है।

IREL IDCOL Limited is yet to commence operations.

31 मार्च 2025 तक संयुक्त उद्यम के वित्तीय विवरण की मुख्य विशेषताओं वाला विवरण
Statement containing salient features of the financial statement of Joint Venture as on 31st March 2025

(₹ लाख में)
(₹ in lakhs)

क्र. सं. Sl. No.	संयुक्त उद्यम का नाम (भारतीय कंपनी) Name of Joint Venture (Indian Company)	नवीनतम लेखापरीक्षित तुलन पत्र की तिथि Latest Audited Balance Sheet date	संयुक्त उद्यम के अधिग्रहण की तिथि The date since when Joint Venture was acquired	वर्ष के अंत में कंपनी द्वारा धारित संयुक्त उद्यमों के शेयर Shares of Joint Ventures hed by the Company on the year end			किस प्रकार महत्वपूर्ण प्रभाव पड़ सकते है, वर्णन प्रदान करें Description of how there is significant influence	संयुक्त उद्यम के समेकित न होने का कारण Reason why the joint venture not consolidated	नवीनतम लेखापरीक्षित तुलन पत्र के अनुसार शेयरधारिता के कारण निवल मूल्य Net worth attributable to shareholding as per the latest audited Balance Sheet	वर्ष के लिए लाभ (हानि) Profit(Loss) for the year	
				संख्या No.	संयुक्त उद्यम में निवेश की राशि Amount of Investment in Joint Venture	शेयरधारित का % % of share holding				समेकन में विचार किया गया Considered in consolidation	समेकन में विचार नहीं किया गया Not Considered in consolidation
1	आईआरईएल-टीएएमआईएन लिमिटेड IREL TAMIN Limited	31/3/2025	28/6/2024	1,000,000	100.00	50%	धारित इक्विटी के प्रतिशत के अनुसार चयन का अधिकार Voting power as per the percentage of equity held	लागू नहीं Not Applicable	200.22	0.22	-

31 मार्च 2024 तक संयुक्त उद्यम के वित्तीय विवरण की मुख्य विशेषताओं वाला विवरण

क्र. सं. Sl. No.	संयुक्त उद्यम का नाम (भारतीय कंपनी) Name of Joint Venture (Indian Company)	नवीनतम लेखापरीक्षित तुलन पत्र की तिथि Latest Audited Balance Sheet date	संयुक्त उद्यम के अधिग्रहण की तिथि The date since when Joint Venture was acquired	वर्ष के अंत में कंपनी द्वारा धारित संयुक्त उद्यमों के शेयर Shares of Joint Ventures hed by the Company on the year end			किस प्रकार महत्वपूर्ण प्रभाव पड़ सकते है, वर्णन प्रदान करें Description of how there is significant influence	संयुक्त उद्यम के समेकित न होने का कारण Reason why the joint venture not consolidated	नवीनतम लेखापरीक्षित तुलन पत्र के अनुसार शेयरधारिता के कारण निवल मूल्य Net worth attributable to shareholding as per the latest audited Balance Sheet	वर्ष के लिए लाभ (हानि) Profit(Loss) for the year	
				संख्या No.	संयुक्त उद्यम में निवेश की राशि Amount of Investment in Joint Venture	शेयरधारित का % % of share holding				समेकन में विचार किया गया Considered in consolidation	समेकन में विचार नहीं किया गया Not Considered in consolidation
लागू नहीं क्योंकि संयुक्त उद्यम का अधिग्रहण वर्ष 2024-25 के दौरान किया गया था। / Not Applicable as joint venture was acquired during the year 2024-25											

आईआरईएल-टीएएमआईएन लिमिटेड का अभी तक परिचालन शुरू नहीं हुआ है।
IREL TAMIN Limited is yet to commence operations.

अनुसुची - III) 31 मार्च 2025 को समेकित वित्तीय विवरणों का अतिरिक्त प्रकटीकरण

Schedule - III Additional disclosure of Consolidated Financial Statements as on 31st March 2025

(₹ लाख में / ₹ in lakhs)

संस्था का नाम Name of the entity	निगमीकरण का देश Country of Incorporation	शुद्ध संपत्ति (अर्थात कुल संपत्ति में से कुल देयता घटा कर) Net Asset (i.e. Total asset minus total liability		लाभ और हानि में हिस्सा Share in profit & loss		अन्य व्यापक आय में हिस्सा Share in other comprehensive Income		कुल व्यापक आय में हिस्सा Share in total comprehensive Income	
		समेकित परिसंपतियों के % के रूप में As % of Consolidated Assets	राशि Amount	समेकित लाभ या हानि के % के रूप में As % of Consolidated profit or loss	राशि Amount	समेकित लाभ या हानि के % के रूप में As % of Consolidated profit or loss	राशि Amount	समेकित लाभ या हानि के % के रूप में As % of Consolidated profit or loss	राशि Amount
मूल कंपनी / Parent									
आईआरईएल (इंडिया) लिमिटेड / IREL (INDIA) LIMITED	भारत India	99.86	354,378.11	99.99	79,794.94	100.00	(3,208.09)	99.99	76,586.85
सहायक कंपनी / Subsidiary									
भारतीय / Indian									
आईआरईएल इडकॉल लिमिटेड / IREL IDCOL LIMITED	भारत India	0.05	194.88	0.01	4.46		0.00	0.01	4.46
सहायक में गैर नियंत्रित हित / Non-controlling interest in subsidiary		0.05	188.51	0.01	4.64		0.00	0.01	4.64
संयुक्त उद्यम (इक्विटी पद्धति के अनुसार निवेश) / Joint Venture (Investment as per equity method)									
भारतीय / Indian									
आईआरईएल-टीएएमआईएन लिमिटेड / IREL TAMIN LIMITED		0.03	100.11	0.00	0.11		0.00	0.00	0.11
निवल / Net			**354,861.61**		**79,804.15**		**(3,208.09)**		**76,596.06**

अनुसुची - III) 31 मार्च 2024 को समेकित वित्तीय विवरणों का अतिरिक्त प्रकटीकरण

Schedule- III additional disclosure of Consolidated Financial Statements as on 31st March 2024

(₹ लाख में / ₹ in lakhs)

संस्था का नाम Name of the entity	निगमीकरण का देश Country of Incorporation	शुद्ध संपत्ति (अर्थात कुल संपत्ति में से कुल देयता घटा कर) Net Asset (i.e. Total asset minus total liability		लाभ और हानि में हिस्सा Share in profit & loss		अन्य व्यापक आय में हिस्सा Share in other comprehensive Income		कुल व्यापक आय में हिस्सा Share in total comprehensive Income	
		समेकित परिसंपत्तियों के % के रूप में As % of Consolidated Assets	राशि Amount	समेकित लाभ या हानि के % के रूप में As % of Consolidated profit or loss	राशि Amount	समेकित लाभ या हानि के % के रूप में As % of Consolidated profit or loss	राशि Amount	समेकित लाभ या हानि के % के रूप में As % of Consolidated profit or loss	राशि Amount
मूल कंपनी / Parent									
आईआरईएल (इंडिया) लिमिटेड / IREL (INDIA) LIMITED	भारत / India	99.87	285,158.25	100.01	101,221.70	100.00	(320.39)	100.00	100,901.31
सहायक कंपनी / Subsidiary									
भारतीय / Indian									
आईआरईएल इडकॉल लिमिटेड / IREL IDCOL LIMITED	भारत / India	0.07	190.43	(0.01)	(0.37)		0.00	(0.00)	(0.37)
सहायक में गैर नियंत्रित हित / Non controlling interest in subsidiary		0.07	186.00	(0.01)	(0.35)		0.00	(0.00)	(0.35)
संयुक्त उद्यम (इक्विटी पद्धति के अनुसार निवेश) / Joint Venture (Investment as per equity method)									
भारतीय / Indian									
आईआरईएल-टीएएमआईएन लिमिटेड / IREL TAMIN LIMITED		-	-	-	-		-	-	-
निवल / Net			**285,534.68**		**101,220.98**		**(320.39)**		**100,900.59**

हमारी संलग्न सम-तिथि की रिपोर्ट के अनुसार
As per our report of even date attached

एन वी सी एंड एसोसिएट्स एलएलपी / N V C & Associates LLP
(पूर्व में नटवरलाल वेपारी एंड कंपनी के नाम से प्रसिद्ध)
(formerly known as Natvarlal Vepari & Co.)
सनदी लेखापाल / Chartered Accountants

फर्म पंजीकरण संख्या: Firm Registration Number:
106971W/W101085

एन जयेंद्रन / N Jayendran
भागीदार / Partner
सदस्यता क्रमांक: 040441 / Membership Number: 040441

मुंबई / Mumbai
दिनांक 23 जून 2025 / 23rd June 2025

कृते एवं निदेशक मंडल की ओर से
For and on behalf of the Board of Directors

रुपेन्दर धीमान
कंपनी सचिव

Rupender Dhiman
Company Secretary
एम.एन.: 06937 / M.No.:06937

आर.ए. खले
निदेशक (विपणन)

R.A. Khale
Director (M)
डीआईएन / DIN: 09737347

एस.बी. महान्ति
प्रभारी अध्यक्ष एवं प्रबंध निदेशक एवं निदेशक (वित्त)

S.B. Mohanty
In charge CMD & Director (F)
डीआईएन / DIN: 09714193

मुंबई / Mumbai
दिनांक 23 जून 2025 / 23rd June 2025

अनुलग्नक

फॉर्म सं. एओसी-1

सहायक कंपनियों/सहयोगी कंपनियों/संयुक्त उद्यमों के वित्तीय विवरण की मुख्य विशेषताओं से निहित विवरण

(कंपनी (लेखा) नियम, 2014 के नियम 5 के साथ पठित धारा 129 की उप-धारा (3) के पहले उपबंध के अनुसार)

भाग "ए": सहायक कंपनियाँ

(प्रत्येक सहायक कंपनी के संबंध में जानकारी रुपये में राशि के साथ प्रस्तुत की जानी है।)

1. क्रम संख्या : **01**
2. सहायक कंपनी का नाम: **आईआरईएल इडकॉल लिमिटेड**
3. संबंधित सहायक कंपनी के लिए रिपोर्टिंग अवधि, यदि स्वामित्वधारी कंपनी की रिपोर्टिंग अवधि से भिन्न है: **लागू नहीं**
4. विदेशी सहायक कंपनियों के मामले में प्रासंगिक वित्तीय वर्ष की अंतिम तिथि के अनुसार मुद्रा और विनिमय दर की रिपोर्टिंग : **लागू नहीं**
5. पूंजीगत शेयर : ₹ 4,00,00,000/-
6. रिजर्व और अधिशेष : (₹ 16,60,916/-)
7. कुल परिसंपत्तियाँ : ₹ 3,86,36,109/-
8. कुल देयताएं : ₹ 2,97,025/-
9. निवेश : शून्य
10. कारोबार (टर्नओवर): शून्य
11. कराधान से पूर्व लाभ : ₹ 9,10,149/-
12. कराधान के लिए प्रावधान : ₹ 607/-
13. कराधान के बाद लाभ : ₹ 9,09,542/-
14. प्रस्तावित लाभांश : शून्य
15. शेयरधारिता का प्रतिशत (%) : 51%

टिप्पणियाँ (नोट्स):

1. आईआरईएल इडकॉल लिमिटेड ने अब तक वाणिज्यिक परिचालन को शुरू नहीं किया है।
2. ऐसी कोई सहायक कंपनी नहीं है, जिसका वर्ष के दौरान परिसमापन (लिक्विडेटेड) या विक्रय किया गया है।
3. प्रस्तुत कोष्ठक के भीतर ऋणात्मक शेष वाली राशि उपलब्ध है और सभी राशि/आंकड़े 31.03.2025 के अनुसार हैं।

Annexure

FORM NO. AOC-1

Statement containing salient features of the financial statement of Subsidiaries/associate companies/ joint ventures.

(Pursuant to first proviso to sub-section (3) of section 129 read with rule 5 of Companies (Accounts) Rules, 2014)

Part "A": Subsidiaries

(Information in respect of each subsidiary to be presented with amounts in ₹)

1. Sl. No.: **01**
2. Name of the subsidiary : **IREL IDCOL LIMITED**
3. Reporting period for the subsidiary concerned, if different from the holding company's reporting period: **Not Applicable**
4. Reporting currency and Exchange rate as on the last date of the relevant financial year in the case of foreign subsidiaries: **Not Applicable**
5. Share capital : ₹ 4,00,00,000/-
6. Reserves & surplus : (₹ 16,60,916/-)
7. Total assets : ₹ 3,86,36,109/-
8. Total Liabilities : ₹ 2,97,025/-
9. Investments : Nil
10. Turnover : Nil
11. Profit before taxation : ₹ 9,10,149/-
12. Provision for taxation : ₹ 607/-
13. Profit after taxation : ₹ 9,09,542/-
14. Proposed Dividend : Nil
15. % of shareholding : 51%

Notes:

1. IREL IDCOL LIMITED is yet to commence commercial operations.
2. There were no subsidiaries which have been liquidated or sold during the year.
3. Amount within bracket shown is negative balance and all the amount/figure are as on 31.03.2025

भाग "बी": सहयोगी और संयुक्त उद्यम –

Part "B": Associates and Joint Ventures –

कंपनियां अधिनियम, 2013 की धारा 129 (3) के तहत सहयोगी कंपनियों और संयुक्त उद्यमों से संबंधित विवरण

Statement pursuant to Section 129 (3) of the Companies Act, 2013 related to Associate Companies and Joint Ventures

		(₹ लाख में / ₹ in lakhs)
सहयोगी/संयुक्त उद्यमों के नाम / Name of Associates/Joint Ventures		**आईआरईएल टीएएमआईएन लिमिटेड / IREL TAMIN Limited**
1.	**नवीनतम लेखापरीक्षित तुलन पत्र की तिथि / Latest audited Balance Sheet Date**	31/03/2025
2.	**वर्ष के अंत में कंपनी के पास उपलब्ध सहयोगी/संयुक्त उद्यमों के शेयर Shares of Associate/Joint Ventures held by the company on the year end**	
	संख्या / No.	10,00,000
	सहयोगी/संयुक्त उद्यम में निवेश की राशि/ Amount of Investment in Associates/ Joint Venture	₹ 100,00,000
	स्वामित्वधारी के विस्तार का प्रतिशत (%) / Extent of Holding %	50%
3.	**किस प्रकार महत्वपूर्ण प्रभाव पड़ सकते हैं, वर्णन प्रदान करे / Description of how there is significant influence**	धारित इक्विटी के प्रतिशत के अनुसार चयन करने का अधिकार / Voting power as per the percentage of equity held
4.	**सहयोगी/संयुक्त उद्यम को एकीकृत क्यों नहीं किया गया, कारण बताएं / Reason why the associate/joint venture is not consolidated**	लागू नहीं / Not Applicable
5.	**नवीनतम लेखापरीक्षित तुलन पत्र के अनुसार शेयरधारिता से संबंधित शुद्ध मूल्य (नेटवर्थ / Networth attributable to Shareholding as per latest audited Balance Sheet**	2,00,22,651
6.	**वर्ष के लिए लाभ/हानि / Profit / Loss for the year**	
i.	समेकन हेतु विचार किया गया / Considered in Consolidation	22,651
ii.	समेकन हेतु विचार नहीं किया गया / Not Considered in Consolidation	शून्य / Nil

NOTES

NOTES

डॉ. अजीत कुमार मोहंती, अध्यक्ष, परमाणु ऊर्जा आयोग एवं सचिव, परमाणु ऊर्जा विभाग द्वारा 25 अप्रैल, 2025 को आईआरईएल (इंडिया) लिमिटेड के ऑसकॉम संयंत्र का दौरा किया गया।

Dr. Ajit Kumar Mohanty, Chairman, AEC & Secretary, DAE, visited the OSCOM plant of IREL (India) Limited on April 25, 2025.

भारत सरकार के माननीय शिक्षा मंत्री श्री धर्मेंद्र प्रधान द्वारा ब्रह्मपुर, अस्का एवं छत्रपुर के सांसदो की गरिमामयी उपस्थिति में 10 अगस्त, 2025 को विलवणीकृत एसडब्ल्यूआरओ जल के सार्वजनिक वितरण का उद्घाटन किया गया।

The public distribution of desalinated SWRO water was inaugurated on August 10, 2025, by Shri Dharmendra Pradhan, Hon'ble Minister of Education, Govt. of India, in the presence of Members of Parliament from Berhampur, Aska, and Chatrapur.

श्री सारदा भूषण महान्ति, प्रभारी अध्यक्ष एवं प्रबंध निदेशक, आईआरईएल और निदेशक (विपणन) तथा निदेशक (तकनीकी) 3 मई, 2025 को मुंबई में आयोजित ओडिशा इन्वेस्टर्स कनेक्ट सीरीज़ के दौरान ओडिशा के माननीय मुख्यमंत्री श्री मोहन चरण माझी एवं ओडिशा सरकार के अतिरिक्त मुख्य सचिव श्री हेमंत शर्मा, आईएएस से मुलाकात करते हुए।

Shri Sarada Bhushan Mohanty, CMD-Incharge, along with Director (Marketing) and Director (Technical) of IREL, met Shri Mohan Charan Majhi, Hon'ble Chief Minister of Odisha, and Shri Hemant Sharma, IAS, Additional Chief Secretary, Govt. of Odisha, during the Odisha Investors' Connect Series held in Mumbai on May 3, 2025.

Unleashing Values

आईआरईएल (इंडिया) लिमिटेड
(भारत सरकार का उपक्रम)
सीआईएन U15100MH1950GOI008187
प्लॉट नंबर 1207, ईसीआईएल बिल्डिंग,
वीर सावरकर मार्ग,
प्रभादेवी, मुंबई-400028

IREL (India) Limited
(A Government of India Undertaking)
CIN U15100MH1950GOI008187
Plot No. 1207, ECIL Building,
Veer Savarkar Marg,
Prabhadevi, Mumbai-400028

www.sapprints.com